



**INSTITUTO GUERRERENSE DE LA INFRAESTRUCTURA FISICA EDUCATIVA
DIRECCION DE ADMINISTRACION
IGIFE**



Notas a los Estados Financieros / Notas de Desglose
NOTAS AL ESTADO DE VARIACIÓN EN LA HACIENDA PÚBLICA
DEL 1 DE ENERO AL 31 DE MARZO DEL 2026
(Cifras en Pesos)

Patrimonio Contribuido y Generado

Patrimonio Contribuido

Cuenta	Nombre de la cuenta	Saldo Inicial	Saldo Final	Modificación (Monto)	Tipo	Naturaleza
3 1 1	APORTACIONES	0.00	0.00	0.00		
3 1 2	DONACIONES DE CAPITAL	0.00	0.00	0.00		
3 1 3	ACTUALIZACIÓN DE LA HACIENDA PÚBLICA/PA	0.00	0.00	0.00		
	Total	0.00	0.00	0.00		

Patrimonio Generado

Cuenta	Nombre de la cuenta	Saldo Inicial	Saldo Final	Modificación (Monto)	Procedencia
3 2 1	RESULTADOS DEL EJERCICIO (AHORRO/ DESA	-518,203.93	14,638,549.68	15,156,753.61	DIFERENCIA ENTRE EL SALDO INICIAL Y FINAL
3 2 2	RESULTADOS DE EJERCICIOS ANTERIORES	19,097,360.09	14,230,758.72	-4,866,601.37	DIFERENCIA ENTRE EL SALDO INICIAL Y FINAL
3 2 3	REVALÚOS	0.00	0.00	0.00	REVALUOS DE BIENES INMUBLES (TERRENOS)
3 2 4	RESERVAS	0.00	0.00	0.00	
3 2 5	RECTIFICACIONES DE RESULTADOS DE EJERK	595,601.52	595,601.52	0.00	CAMBIOS EN CALCULOS DE DEPRECIACIONES
	Total	19,174,757.68	29,464,909.92	10,290,152.24	

Bajo protesta de decir verdad declaramos que los Estados Financieros y sus notas, son razonablemente correctos y son responsabilidad del emisor.




Elaboró: 
 L.C. Lucia Martinez Esquivel
 Subdirectora de Finanzas

Revisó: 
 Lic. Lorenzo Antonio Reyes Angulo
 Director Administrativo

Autorizó: 
 Ara. Enrique Ramirez Barrios
 Director General
 DIRECCION GENERAL
 IGIFE



**INSTITUTO GUERRERENSE DE LA INFRAESTRUCTURA FISICA EDUCATIVA
DIRECCION DE ADMINISTRACION
IGIFE**



Notas a los Estados Financieros / Notas de Desglose
NOTAS AL ESTADO DE SITUACIÓN FINANCIERA
DEL 1 DE ENERO AL 31 DE MARZO DEL 2026
(Cifras en Pesos)

**Activo
Efectivo y Equivalentes**

Fondos con Afectación Especifica e Inversiones Financieras

Cuenta	Nombre de la cuenta	Tipo	Importe
1 1 1 4	INVERSIONES TEMPORALES (HASTA 3 MESES)	CORTO PLAZO	0.00
1 1 1 5	FONDOS CON AFECTACIÓN ESPECÍFICA	CORTO PLAZO	0.00
1 1 2 1	INVERSIONES FINANCIERAS DE CORTO PLAZO	CORTO PLAZO	0.00
Total			0.00

Bajo protesta de decir verdad declaramos que los Estados Financieros y sus notas, son razonablemente correctos y son responsabilidad del emisor.



 GOBIERNO DEL ESTADO DE GUERRERO
 INSTITUTO GUERRERENSE DE LA INFRAESTRUCTURA FISICA EDUCATIVA
 DIRECCION GENERAL IGIFE

Elaboró: 
 L.C. Lucia Martinez Esquivel
 Subdirectora de Finanzas

Revisó: 
 Lic. Lorenzo Antonio Reyes Angulo
 Director Administrativo

Autorizó: 
 Arg. Enrique Ramirez Barrios
 Director General

Notas a los Estados Financieros / Notas de Desglose

NOTAS AL ESTADO DE SITUACIÓN FINANCIERA

DEL 01 DE ENERO AL 31 DE MARZO DE 2026

(Cifras en Pesos)

Cuentas y Documentos por Cobrar

Número de sub-cuenta	Nombre de la sub-cuenta	Saldo al cierre del periodo	Antigüedad en número de días				Características
			Menor o igual a 90	de 91 a 180	de 181 a 365	Mayor a 365	
1 1 2 3 1 12 21120 5 P39 00C	SECRETARIA DE HACIENDA Y CREDITO P	-0.36	-0.36				
1 1 2 3 1 12 21120 5 P39 00C	INSTITUTO MEXICANO DEL SEGURO SOCI	87,335.58	87,335.58				
1 1 2 3 1 12 21120 5 P39 00C	C. HUGO ALFREDO GARCIA MIRANDA	2,164.00	2,164.00				
1 1 2 3 1 12 21120 5 P39 00C	ARQ. VICTOR HUGO CALVO HERNANDEZ	6,176.20	6,176.20				
1 1 2 3 1 12 21120 5 P39 00C	C. IGNACIO RIVERA GUTIERREZ	5,213.00	5,213.00				
1 1 2 3 1 12 21120 5 P39 00C	C. ALBERTO DIAZ TEJEDA	2,500.00	2,500.00				
1 1 2 3 1 12 21120 5 P39 00C	C. CARLOS ALBERTO VERONICA NAVA	250.00	250.00				
1 1 2 3 1 12 21120 5 P39 00C	ING. GUILLERMO CHAVELAS GOMEZ	3,753.00	3,753.00				
1 1 2 3 1 12 21120 5 P39 00C	ING. RUTILO CASTILLO CUENCA	8,385.00	8,385.00				
1 1 2 3 1 12 21120 5 P39 00C	ING. DAGOBERTO JAVIER MORALES CAL	1,508.00	1,508.00				
1 1 2 3 1 12 21120 5 P39 00C	ARQ. GABRIEL VILLANUEVA CASARRUBIA	21,155.00	21,155.00				
1 1 2 3 1 12 21120 5 P39 00C	ING. RENE VAZQUEZ GARCIA	49,082.67	49,082.67				
1 1 2 3 1 12 21120 5 P39 00C	ING. JOSE EDUARDO GALEANA GOMEZ	5,027.64	5,027.64				
1 1 2 3 1 12 21120 5 P39 00C	ING. JUAN CARLOS GUTIERREZ FLORES	13,623.00	13,623.00				
1 1 2 3 1 12 21120 5 P39 00C	ARQ. OSCAR DANIEL AGUILAR CRUZ	11,598.50	11,598.50				
1 1 2 3 1 12 21120 5 P39 00C	ING. OSCAR BENJAMIN BENAVIDES LEYV	4,926.00	4,926.00				
1 1 2 3 1 12 21120 5 P39 00C	ING. ANTONIO TAPIA HERNANDEZ	4,941.00	4,941.00				
1 1 2 3 1 12 21120 5 P39 00C	ING. MINERVA MORALES MARTINEZ	9,936.00	9,936.00				
1 1 2 3 1 12 21120 5 P39 00C	ARQ. ANGEL REYES LEMUS	1,050.00	1,050.00				
1 1 2 3 1 12 21120 5 P39 00C	ARQ. SIMON NAJERA NAVA	2,151.00	2,151.00				
1 1 2 3 1 12 21120 5 P39 00C	ING. JOSUE NAJERA NAVA	7,024.00	7,024.00				
1 1 2 3 1 12 21120 5 P39 00C	ING. JORGE LUIS SANDOVAL CASTRO	10,753.00	10,753.00				
1 1 2 3 1 12 21120 5 P39 00C	ING. RICARDO ROLDAN REYES	4,641.00	4,641.00				
1 1 2 3 1 12 21120 5 P39 00C	C. ABRAHAM CASTILLO MALDONADO	8,649.96	8,649.96				
1 1 2 3 1 12 21120 5 P39 00C	C. DANIEL NAVARRETE LOPEZ	14,548.00	14,548.00				
1 1 2 3 1 12 21120 5 P39 00C	C. LAURA PATRICIA TAPIA NAVA	12,960.00			12,960.00		
1 1 2 3 1 12 21120 5 P39 00C	C. RAID CARBAJAL GOMEZ	7,991.00	7,991.00				
1 1 2 3 1 12 21120 5 P39 00C	C. PEDRO DIAZ CAMPOS	11,229.00	11,229.00				
1 1 2 3 1 12 21120 5 P39 00C	ING. ERICK JAIR HUERTA ALONSO	1,150.00	1,150.00				
1 1 2 3 1 12 21120 5 P39 00C	C. CESAR PANTALEON SOTO	13,295.00	13,295.00				
1 1 2 3 1 12 21120 5 P39 00C	C. ELISEO HILARIO GOMEZ	1,050.00	1,050.00				

1 1 2 3 1 12 21120 5 P39 00C	ING. NAHUM LOPEZ RIVERA	3,317.00	3,317.00		
1 1 2 3 1 12 21120 5 P39 00C	ARQ. ENRIQUE RAMIREZ BARRIOS	1,400.00	1,400.00		
1 1 2 3 1 12 21120 5 P39 00C	ING. EFIGENIO POBLETE GALLARDO	5,106.00	5,106.00		
1 1 2 3 1 12 21120 5 P39 00C	C. DANIEL MATEO RODRIGUEZ CORTES	300.00	300.00		
1 1 2 3 1 12 21120 5 P39 00C	AYUNTAMIENTO EDUARDO NERI	500.00			500.00
1 1 2 3 1 12 21120 5 P39 00C	DANIEL NAVARRETE LOPEZ	21.00		21.00	
1 1 2 3 1 12 21120 5 P39 00C	PEDRO DIAZ CAMPOS	1,332.50		1,332.50	
1 1 2 3 1 12 21120 5 P39 00C	CARLOS ALBERTO VERONICA NAVA	12,562.00	12,562.00		
1 1 2 3 1 12 21120 5 P39 00C	CESAR PANTALEON SOTO	1,950.00		1,950.00	
1 1 3 1 1 12 21120 5 P39 00C	(093-2023) CEPI. FRIDA KAHLO ; SAN MIGL	42,121.92	42,121.92		
1 1 3 1 1 12 21120 5 P39 00C	(093-2023) E.P. VALERIANA NAVA ; JALAP/	116,897.31	116,897.31		
1 1 3 1 1 12 21120 5 P39 00C	(094-2023) COLEGIO DE BACHILLERES PO	28,356.32	28,356.32		
1 1 3 1 1 12 21120 5 P39 00C	(M080-2024) INSTITUTO TECNOLOGICO DE	-0.02			-0.02
1 1 3 4 1 12 21120 5 P39 00C	(110-2022) JN. ALFONSO G. ALARCON; CC	150,000.00	150,000.00		
1 1 3 4 1 12 21120 5 P39 00C	(073-2023) JN. DESCUBRIMIENTO DE AMEI	50,534.01			50,534.01
1 1 3 4 1 12 21120 5 P39 00C	(071-2023) EP. EMLIANO ZAPATA ; CCT.12I	124,968.72			124,968.72
1 1 3 4 1 12 21120 5 P39 00C	(122-2023) ST LEYES DE REFORMA DE 18	91,345.70			91,345.70
1 1 3 4 1 12 21120 5 P39 00C	(255-2023) EP IGNACIO ZARAGOZA, CCT 1	0.01	0.01		
1 1 3 4 1 12 21120 5 P39 00C	(138-2025) UNIVERSIDAD PEDAGÓGICA N/	720,000.00	720,000.00		
1 1 3 4 1 12 21120 5 P39 00C	(129-2024) EP. BALTAZAR R. LEYVA MANC	-0.01		-0.01	
1 1 3 4 1 12 21120 5 P39 00C	(211-2024) INSTITUTO TEC SUPERIOR DE I	-18.77		-18.77	
1 1 3 4 1 12 21120 5 P39 00C	(210-2025) TVS CHICHÉN ITZÁ, CCT 12DTV	236,077.49	236,077.49		
1 1 3 4 1 12 21120 5 P39 00C	(217-2025) CENTRO DE ATENCIÓN MÚLTIF	124,456.93	124,456.93		
1 1 3 4 1 12 21120 5 P39 00C	(006-2026) CEPI EL PRINCIPIO DEL SABER	439,144.60	439,144.60		
1 1 3 4 1 12 21120 5 P39 00C	(001-2026) JN PEDRO ALCOCER, CCT 12E.	226,529.96	226,529.96		
1 1 3 4 1 12 21120 5 P39 00C	(002-2026) TVS RAFAEL RAMIREZ CASTAÑ	326,122.01	326,122.01		
1 1 3 4 1 12 21120 5 P39 00C	(018-2026) CEPI FRANCISCO I MADERO, C	500,000.00	500,000.00		
1 1 3 4 1 12 21120 5 P39 00C	(175-2025) UNIVERSIDAD TECNOLOGICA Y	255,000.00	255,000.00		
1 1 3 4 1 12 21120 5 P39 00C	(011-2026) UNIVERSIDAD INTERCULTURAL	667,263.47	667,263.47		
1 1 3 4 1 12 21120 5 P39 00C	(019-2026) INSTITUTO TECNOLOGICO DE (1,160,000.00	1,160,000.00		
1 1 3 4 1 12 21120 5 P39 00C	(013-2026) UNIVERSIDAD INTERCULTURAL	400,121.55	400,121.55		
1 1 3 4 1 12 21120 5 P39 00C	J.N.I. TLALOC, C.C.T. 12DCC0080Y, ESCUE	85,803.98	85,803.98		
1 1 3 4 1 12 21120 5 P39 00C	J.N.I. NIÑO ARTILLERO, C.C.T.12DCC0059\	98,284.24	98,284.24		
1 1 3 4 1 12 21120 5 P39 00C	CECYTEG, "PLANTEL 05 PETATLAN", C.C.	56,843.15			56,843.15
1 1 3 4 1 12 21120 5 P39 00C	J.N.I. LA ESPERANZA DEL FUTURO, C.C.T.	58,367.85	58,367.85		
1 1 3 4 1 12 21120 5 P39 00C	E.P. CARMEN SERDAN, C.C.T. 12DPR0589	191,052.79			191,052.79
1 1 3 4 1 12 21120 5 P39 00C	CONALEP GUERRERO PLANTEL 206 ACAF	215,143.51			215,143.51
1 1 3 4 1 12 21120 5 P39 00C	CONALEP GUERRERO PLANTEL 206 ACAF	385,757.27			385,757.27
1 1 3 4 1 12 21120 5 P39 00C	J.N.I. FRANCISCO PRIMO DE VERDAD Y R.	128,629.32	128,629.32		
1 1 3 4 1 12 21120 5 P39 00C	LIC. EN INGENIERIA EN MINAS, INGENIERI	853,244.41			853,244.41
1 1 3 4 1 12 21120 5 P39 00C	J.N.I. EDUCACION PARA TODOS, CCT 12D	-50.00	-50.00		
1 1 3 4 1 12 21120 5 P39 00C	C.E.P.I. "THOMAS ALVA EDISON", C.C.T. 12	141,101.24	141,101.24		
1 1 3 4 1 12 21120 5 P39 00C	C.E.P.I. "JUAN ESCUTIA", C.C.T. 12DCC118	53,773.81	53,773.81		
1 1 3 4 1 12 21120 5 P39 00C	E.P. ARTICULO 123 C.C.T. 12EPR0753Z, P	117,716.03		117,716.03	
1 1 3 4 1 12 21120 5 P39 00C	E.P.I. "JUAN ESCUTIA", C.C.T. 12DPB0917E	252,403.85	252,403.85		
1 1 3 4 1 12 21120 5 P39 00C	E.P.I. "FERNANDO MONTES DE OCA", C.C.	233,470.50	233,470.50		

1 1 3 4 1 12 21120 5 P39 00(E.P.I. "MI PATRIA ES PRIMERO", C.C.T. 12I	147,561.91	147,561.91	
1 1 3 4 1 12 21120 5 P39 00(E.P.I. "NICOLAS BRAVO, CCT12DPB0081B	-3.00		-3.00
1 1 3 4 1 12 21120 5 P39 00(COLEGIO DE BACHILLERES PLANTEL NUM	533,120.44		533,120.44
1 1 3 4 1 12 21120 5 P39 00(C.E.P.I. "20 DE NOVIEMBRE", C.C.T. 12DCC	61,988.55	61,988.55	
1 1 3 4 1 12 21120 5 P39 00(C.E.P.I. SOR JUANA INES DE LA CRUZ, C.C	180,262.65		180,262.65
1 1 3 4 1 12 21120 5 P39 00(C.E.P.I. " GONZALO AGUIRRE BELTRAN", C	0.01		0.01
1 1 3 4 1 12 21120 5 P39 00(E.P. GRAL. "IGNACIO M. ALTAMIRANO", C)	91,326.71	91,326.71	
1 1 3 4 1 12 21120 5 P39 00(J.N. BENITO JUAREZ, CCT. 12DJN6029E, P	-9.00		-9.00
1 1 3 4 1 12 21120 5 P39 00(C.E.P.I. "ALBERT EINSTEIN", CCT. 12DCC0	132,558.92	132,558.92	
1 1 3 4 1 12 21120 5 P39 00(E.P.I. "1 DE ENERO DEL94", CCT. 12DPB10	274,632.02	274,632.02	
1 1 3 4 1 12 21120 5 P39 00(C.E.P.I. PLAN DE IGUALA, CCT.12DCC0375	315,503.86	315,503.86	
1 1 3 4 1 12 21120 5 P39 00(JN. "GRAL. LUIS DONALDO COLOSIO MUR	147,444.96	147,444.96	
1 1 3 4 1 12 21120 5 P39 00(C.E.P.I. "VICENTE GUERRERO", CCT.12DC	30,000.00		30,000.00
1 1 3 4 1 12 21120 5 P39 00(E.P.I. "DAVID ALFARO SIQUEIROS, CCT.DF	252,403.85	252,403.85	
1 1 3 4 1 12 21120 5 P39 00(C.E.P.I. "FRANCISCO IGNACIO MADERO", C	-0.01		-0.01
1 1 3 4 1 12 21120 5 P39 00(E.P.I. JUAN B. SALAZAR, CCT.12DPB0686F	0.03		0.03
1 1 3 4 1 12 21120 5 P39 00(C.E.P.I. . "TA LO O KA VI", CCT. 12DCC0674	52,415.89	52,415.89	
1 1 3 4 1 12 21120 5 P39 00(TELEBACHILLERATO COMUNITARIO NUM.	147,640.20		147,640.20
1 1 3 4 1 12 21120 5 P39 00(TELEBACHILLERATO COMUNITARIO NUM.	449,447.87	449,447.87	
1 1 3 4 1 12 21120 5 P39 00(E.P.I. "IGNACIO MANUEL ALTAMIRANO", C	0.01		0.01
1 1 3 4 1 12 21120 5 P39 00(COLEGIO DE BACHILLERES EXTENCION 2	137,291.03		137,291.03
1 1 3 4 1 12 21120 5 P39 00(C.E.P.I. "MIAHUAXOCHITL", C.C.T. 12DCC0	90,908.05	90,908.05	
1 1 3 4 1 12 21120 5 P39 00(C.E.P.I. AGUILA QUE CAE, C.C.T. 12DCC05	64,843.01	64,843.01	
1 1 3 4 1 12 21120 5 P39 00(E.P. VICENTE GUERRERO, C.C.T. 12DPR0;	75,493.28		75,493.28
1 1 3 4 1 12 21120 5 P39 00(J.N. JOSEFA ORTIZ DE DOMINGUEZ, C.C.T	155,108.31	155,108.31	
1 1 3 4 1 12 21120 5 P39 00(J.N. FRANCISCO O. ARCE, C.C.T.12DJN297	62,752.54		62,752.54
1 1 3 4 1 12 21120 5 P39 00(COBACH COLEGIO DE BACHILLERES PLA	461,538.46	461,538.46	
1 1 3 4 1 12 21120 5 P39 00(COLEGIO DE BACHILLERES PLANTEL NUM	0.01		0.01
1 1 3 4 1 12 21120 5 P39 00(COLEGIO DE BACHILLERES POR COOP.PI	288,461.54	288,461.54	
1 1 3 4 1 12 21120 5 P39 00(E.P. SIMON BOLIBAR, C.C.T.12DPR0504T,	-0.01		-0.01
1 1 3 4 1 12 21120 5 P39 00(ESCUELA NORMAL VICENTE GRO. NICOL	156,686.57		156,686.57
1 1 3 4 1 12 21120 5 P39 00(J.N. REPUBLICA DE FRANCIA C.C.T. 12DJN	576,917.84	576,917.84	
1 1 3 4 1 12 21120 5 P39 00(E.P. ANTONIO CASO, C.C.T. 12DPR0475O,	371,198.82		371,198.82
1 1 3 4 1 12 21120 5 P39 00(TELEBACHILLERATO COMUNITARIO NUM.	157,556.35		157,556.35
1 1 3 4 1 12 21120 5 P39 00(J.N. JUAN RUIZ DE ALARCON, C.C.T. 12DJI	456,841.13	456,841.13	
1 1 3 4 1 12 21120 5 P39 00(UNIVERSIDAD TECNOLOGICA DEL MAR DI	-0.01		-0.01
1 1 3 4 1 12 21120 5 P39 00(E.P. MIGUEL HIDALGO Y COSTILLA, C.T. 1:	398,888.22		398,888.22
1 1 3 4 1 12 21120 5 P39 00(CENTRO DE ESTUDIOS TECNOLOGICOS II	197,594.78		197,594.78
1 1 3 4 1 12 21120 5 P39 00(E.P. MIGUEL HIDALGO Y COSTILLA, C.C.T.	186,397.03		186,397.03
1 1 3 4 1 12 21120 5 P39 00(COLEGIO DE BACHILLERES PLANTEL NUI	86,816.31		86,816.31
1 1 3 4 1 12 21120 5 P39 00(CENTRO DE EDUCACION MEDIA SUPERIO	141,235.38		141,235.38
1 1 3 4 1 12 21120 5 P39 00(TELEBACHILLERATO COMUNITARIO NUM.	301,093.30	301,093.30	
1 1 3 4 1 12 21120 5 P39 00(TELEBACHILLERATO COMUNITARIO NUM.	204,544.53	204,544.53	
1 1 3 4 1 12 21120 5 P39 00(FACULTAD DE CIENCIAS QUIMICAS BIOLC	754,152.10		754,152.10
1 1 3 4 1 12 21120 5 P39 00(COLEGIO DE BACHILLERES PLANEL NUM	106,685.46	106,685.46	
1 1 3 4 1 12 21120 5 P39 00(COLEGIO DE BACHCILELRES PLANTEL NL	288,461.54	288,461.54	

1 1 3 4 1 12 21120 5 P39 00C CENTRO DE EDUCACIÓN MEDIA SUPERIO	432,692.31	432,692.31	
1 1 3 4 1 12 21120 5 P39 00C COLEGIO DE ESTUDIOS CIENTIFICOS Y TI	346,153.85	346,153.85	
1 1 5 1 1 12 21120 5 P39 00C FAM BASICO 2022	100,890.97		100,890.97
1 1 5 1 1 12 21120 5 P39 00C FAM BASICO 2024	438,735.32		438,735.32
1 1 5 1 1 12 21120 5 P39 00C FAM BASICO 2025	1,996,581.76	1,996,581.76	
1 1 5 1 1 12 21120 5 P39 00C FAM BASICO 2022	39,698.25		39,698.25
1 1 5 1 1 12 21120 5 P39 00C FAM BASICO 2023	210,100.06		210,100.06
1 1 5 1 1 12 21120 5 P39 00C FAM BASICO 2024	1,449,008.03		1,449,008.03
1 1 5 1 1 12 21120 5 P39 00C FAM BASICO 2025	5,320,061.12	5,320,061.12	
1 1 5 1 1 12 21120 5 P39 00C PROGRAMA COMPLEMENTARIO 2019	1,560,998.71		1,560,998.71
1 1 5 1 1 12 21120 5 P39 00C FAFEF 2022	280,418.13		280,418.13
1 1 5 1 1 12 21120 5 P39 00C PROGRAMA COMPLEMENTARIO 2019	447,160.80	447,160.80	
1 1 5 1 1 12 21120 5 P39 00C FAFEF 2022	528,071.44		528,071.44
1 1 5 1 1 12 21120 5 P39 00C FAFEF 2025	401,582.22	401,582.22	
1 1 5 1 1 12 21120 5 P39 00C ESCUELAS AL CIEN 2016	85,792.26		85,792.26
1 1 5 1 1 12 21120 5 P39 00C RENDIMIENTOS FINANCIEROS DE LOS PR	213,964.74		213,964.74
1 1 5 1 1 12 21120 5 P39 00C ESCUELAS AL CIEN 2016	382,119.69		382,119.69
1 1 5 1 1 12 21120 5 P39 00C RENDIMIENTOS FINANCIEROS DE LOS PR	155,191.66		155,191.66
1 1 9 4 1 12 21120 5 P39 00C EQUIPAMIENTO	26,526.83	26,526.83	
1 1 9 4 1 12 21120 5 P39 00C OBRA CIVIL	898,144.46	898,144.46	
1 1 9 4 1 12 21120 5 P39 00C EQUIPAMIENTO	63,394.00	63,394.00	
1 1 9 4 1 12 21120 5 P39 00C OBRA CIVIL	1,092,598.15	1,092,598.15	
1 1 9 4 1 12 21120 5 P39 00C EQUIPAMIENTO	61,248.00	61,248.00	
1 1 9 4 1 12 21120 5 P39 00C EQUIPAMIENTO	29,285.50		29,285.50
1 1 9 4 1 12 21120 5 P39 00C OBRA CIVIL	657,116.10	657,116.10	
1 1 9 4 1 12 21120 5 P39 00C EQUIPAMIENTO	93,491.52	93,491.52	
1 1 9 4 1 12 21120 5 P39 00C EQUIPAMIENTO	35,867.73	35,867.73	
1 1 9 4 1 12 21120 5 P39 00C OBRA CIVIL	1,442,307.69	1,442,307.69	
1 1 9 4 1 12 21120 5 P39 00C OBRA CIVIL	305,284.17	305,284.17	
1 1 9 4 1 12 21120 5 P39 00C OBRA CIVIL	611,911.50	611,911.50	
1 1 9 4 1 12 21120 5 P39 00C PREFABRICADOS	40,270.31	40,270.31	
1 1 9 4 1 12 21120 5 P39 00C EQUIPAMIENTO	25,297.86	25,297.86	
1 1 9 4 1 12 21120 5 P39 00C OBRA CIVIL	841,346.15	841,346.15	
1 1 9 4 1 12 21120 5 P39 00C OBRA CIVIL	961,538.46	961,538.46	
1 1 9 4 1 12 21120 5 P39 00C OBRA CIVIL	466,448.43	466,448.43	
1 1 9 4 1 12 21120 5 P39 00C EQUIPAMIENTO	197,134.81		197,134.81
1 1 9 4 1 12 21120 5 P39 00C OBRA CIVIL	812,067.76	812,067.76	
1 1 9 4 1 12 21120 5 P39 00C OBRA CIVIL	9.87		9.87
1 1 9 4 1 12 21120 5 P39 00C EQUIPAMIENTO	31,065.10	31,065.10	
1 1 9 4 1 12 21120 5 P39 00C EQUIPAMIENTO	33,884.90	33,884.90	
1 1 9 4 1 12 21120 5 P39 00C OBRA CIVIL	883,498.60	883,498.60	
1 1 9 4 1 12 21120 5 P39 00C EQUIPAMIENTO	78,039.86	78,039.86	
1 1 9 4 1 12 21120 5 P39 00C OBRA CIVIL	736,175.67	736,175.67	
1 1 9 4 1 12 21120 5 P39 00C PREFABRICADOS	38,238.88	38,238.88	
1 1 9 4 1 12 21120 5 P39 00C EQUIPAMIENTO	63,928.11	63,928.11	
1 1 9 4 1 12 21120 5 P39 00C OBRA CIVIL	791,963.59	791,963.59	

1 1 9 4 1 12 21120 5 P39 00C EQUIPAMIENTO	49,382.56	49,382.56	
1 1 9 4 1 12 21120 5 P39 00C OBRA CIVIL	1,406,062.78	1,406,062.78	
1 1 9 4 1 12 21120 5 P39 00C PREFABRICADOS	76,477.76	76,477.76	
1 1 9 4 1 12 21120 5 P39 00C EQUIPAMIENTO	55,920.98	55,920.98	
1 1 9 4 1 12 21120 5 P39 00C OBRA CIVIL	666,626.51	666,626.51	
1 1 9 4 1 12 21120 5 P39 00C OBRA CIVIL	588,942.31	588,942.31	
1 1 9 4 1 12 21120 5 P39 00C EQUIPAMIENTO	-3.00		-3.00
1 1 9 4 1 12 21120 5 P39 00C OBRA CIVIL	766,214.78	766,214.78	
1 1 9 4 1 12 21120 5 P39 00C PREFABRICADOS	38,238.88	38,238.88	
1 1 9 4 1 12 21120 5 P39 00C EQUIPAMIENTO	36,892.49	36,892.49	
1 1 9 4 1 12 21120 5 P39 00C OBRA CIVIL	656,886.83	656,886.83	
1 1 9 4 1 12 21120 5 P39 00C EQUIPAMIENTO	53,007.36	53,007.36	
1 1 9 4 1 12 21120 5 P39 00C OBRA CIVIL	961,538.46	961,538.46	
1 1 9 4 1 12 21120 5 P39 00C OBRA CIVIL	779,206.77	779,206.77	
1 1 9 4 1 12 21120 5 P39 00C PREFABRICADOS	38,238.89	38,238.89	
1 1 9 4 1 12 21120 5 P39 00C EQUIPAMIENTO	23,900.49	23,900.49	
1 1 9 4 1 12 21120 5 P39 00C OBRA CIVIL	828,327.70	828,327.70	
1 1 9 4 1 12 21120 5 P39 00C PREFABRICADOS	76,477.78	76,477.78	
1 1 9 4 1 12 21120 5 P39 00C EQUIPAMIENTO	56,732.98	56,732.98	
1 1 9 4 1 12 21120 5 P39 00C OBRA CIVIL	801,665.17	801,665.17	
1 1 9 4 1 12 21120 5 P39 00C EQUIPAMIENTO	39,680.98	39,680.98	
1 1 9 4 1 12 21120 5 P39 00C OBRA CIVIL	767,429.54	767,429.54	
1 1 9 4 1 12 21120 5 P39 00C OBRA CIVIL	473,263.12	473,263.12	
1 1 9 4 1 12 21120 5 P39 00C PREFABRICADOS	38,238.88	38,238.88	
1 1 9 4 1 12 21120 5 P39 00C EQUIPAMIENTO	30,396.49	30,396.49	
1 1 9 4 1 12 21120 5 P39 00C OBRA CIVIL	695,611.79	695,611.79	
1 1 9 4 1 12 21120 5 P39 00C PREFABRICADOS	38,238.93	38,238.93	
1 1 9 4 1 12 21120 5 P39 00C OBRA CIVIL	505,242.21	505,242.21	
1 1 9 4 1 12 21120 5 P39 00C EQUIPAMIENTO	27,531.43	27,531.43	
1 1 9 4 1 12 21120 5 P39 00C OBRA CIVIL	478,517.40	478,517.40	
1 1 9 4 1 12 21120 5 P39 00C OBRA CIVIL	399,483.12	399,483.12	
1 1 9 4 1 12 21120 5 P39 00C OBRA CIVIL	469,665.42	469,665.42	
1 1 9 4 1 12 21120 5 P39 00C EQUIPAMIENTO	10,712.46		10,712.46
1 1 9 4 1 12 21120 5 P39 00C OBRA CIVIL	662,100.15	662,100.15	
1 1 9 4 1 12 21120 5 P39 00C OBRA CIVIL	296,558.84	296,558.84	
1 1 9 4 1 12 21120 5 P39 00C OBRA CIVIL	588,942.31	588,942.31	
1 1 9 4 1 12 21120 5 P39 00C OBRA CIVIL	510,444.55		510,444.55
1 1 9 4 1 12 21120 5 P39 00C PREFABRICADOS	68,639.88	68,639.88	
1 1 9 4 1 12 21120 5 P39 00C EQUIPAMIENTO	28,791.23	28,791.23	
1 1 9 4 1 12 21120 5 P39 00C OBRA CIVIL	370,050.10	370,050.10	
1 1 9 4 1 12 21120 5 P39 00C OBRA CIVIL	961,538.46	961,538.46	
1 1 9 4 1 12 21120 5 P39 00C OBRA CIVIL	883,930.84	883,930.84	
1 1 9 4 1 12 21120 5 P39 00C EQUIPAMIENTO	70,935.30	70,935.30	
1 1 9 4 1 12 21120 5 P39 00C OBRA CIVIL	513,732.00	513,732.00	
1 1 9 4 1 12 21120 5 P39 00C OBRA CIVIL	555,332.87	555,332.87	
1 1 9 4 1 12 21120 5 P39 00C OBRA CIVIL	560,934.59	560,934.59	

1 1 9 4 1 12 21120 5 P39 00C OBRA CIVIL	703,763.86	703,763.86	
1 1 9 4 1 12 21120 5 P39 00C OBRA CIVIL	673,076.92	673,076.92	
1 1 9 4 1 12 21120 5 P39 00C OBRA CIVIL	1,082,633.75	1,082,633.75	
1 1 9 4 1 12 21120 5 P39 00C EQUIPAMIENTO	71,212.40	71,212.40	
1 1 9 4 1 12 21120 5 P39 00C OBRA CIVIL	678,548.46	678,548.46	
1 1 9 4 1 12 21120 5 P39 00C OBRA CIVIL	409,667.99	409,667.99	
1 1 9 4 1 12 21120 5 P39 00C OBRA CIVIL	1,028,228.51	1,028,228.51	
1 1 9 4 1 12 21120 5 P39 00C EQUIPAMIENTO	125,617.64	125,617.64	
1 1 9 4 1 12 21120 5 P39 00C OBRA CIVIL	961,538.46	961,538.46	
1 1 9 4 1 12 21120 5 P39 00C OBRA CIVIL	753,389.09	753,389.09	
1 1 9 4 1 12 21120 5 P39 00C PREFABRICADOS	37,045.76	37,045.76	
1 1 9 4 1 12 21120 5 P39 00C EQUIPAMIENTO	50,911.30	50,911.30	
1 1 9 4 1 12 21120 5 P39 00C OBRA CIVIL	433,651.86	433,651.86	
1 1 9 4 1 12 21120 5 P39 00C HONORARIOS ASIMILADOS A SALARIOS	42,735.56		42,735.56
1 1 9 4 1 12 21120 5 P39 00C COMBUSTIBLES LUBRICANTES Y ADITIVO	787.82		787.82
1 1 9 4 1 12 21120 5 P39 00C SERVICIOS BANCARIOS Y FINANCIEROS	2,371.04		2,371.04
1 1 9 4 1 12 21120 5 P39 00C VIATICOS NACIONALES PARA LABORES D	484.29		484.29
1 1 9 4 1 12 21120 5 P39 00C GASTOS INDIRECTOS INIFED	85,267.88		85,267.88
1 1 9 4 1 12 21120 5 P39 00C EQUIPAMIENTO	88,790.18	88,790.18	
1 1 9 4 1 12 21120 5 P39 00C OBRA CIVIL	1,153,846.15		1,153,846.15
1 1 9 4 1 12 21120 5 P39 00C EQUIPAMIENTO	67,946.80		67,946.80
1 1 9 4 1 12 21120 5 P39 00C EQUIPAMIENTO	64,887.43		64,887.43
1 1 9 4 1 12 21120 5 P39 00C OBRA CIVIL	440,087.10	440,087.10	
1 1 9 4 1 12 21120 5 P39 00C EQUIPAMIENTO	63,934.51		63,934.51
1 1 9 4 1 12 21120 5 P39 00C EQUIPAMIENTO	50,529.93	50,529.93	
1 1 9 4 1 12 21120 5 P39 00C OBRA CIVIL	1,820,423.74	1,820,423.74	
1 1 9 4 1 12 21120 5 P39 00C PREFABRICADOS	213,372.11	213,372.11	
1 1 9 4 1 12 21120 5 P39 00C EQUIPAMIENTO	177,741.93	177,741.93	
1 1 9 4 1 12 21120 5 P39 00C EQUIPAMIENTO	94,254.05	94,254.05	
1 1 9 4 1 12 21120 5 P39 00C EQUIPAMIENTO	157,629.69	157,629.69	
1 1 9 4 1 12 21120 5 P39 00C EQUIPAMIENTO	25,531.24	25,531.24	
1 1 9 4 1 12 21120 5 P39 00C EQUIPAMIENTO	101,690.44		101,690.44
1 1 9 4 1 12 21120 5 P39 00C EQUIPAMIENTO	67,030.41		67,030.41
1 1 9 4 1 12 21120 5 P39 00C EQUIPAMIENTO	93,491.52		93,491.52
1 1 9 4 1 12 21120 5 P39 00C OBRA CIVIL	8,774,412.59	8,774,412.59	
1 1 9 4 1 12 21120 5 P39 00C EQUIPAMIENTO	1,917,868.00	1,917,868.00	
1 1 9 4 1 12 21120 5 P39 00C EQUIPAMIENTO	51,424.96		51,424.96
1 1 9 4 1 12 21120 5 P39 00C EQUIPAMIENTO	1,093,040.16	1,093,040.16	
1 1 9 4 1 12 21120 5 P39 00C EQUIPAMIENTO	320,459.54	320,459.54	
1 1 9 4 1 12 21120 5 P39 00C EQUIPAMIENTO	102,229.05		102,229.05
1 1 9 4 1 12 21120 5 P39 00C OBRA CIVIL	2,403,846.15	2,403,846.15	
1 1 9 4 1 12 21120 5 P39 00C EQUIPAMIENTO	9,714.42	9,714.42	
1 1 9 4 1 12 21120 5 P39 00C OBRA CIVIL	923,772.25	923,772.25	
1 1 9 4 1 12 21120 5 P39 00C PREFABRICADOS	50,380.96	50,380.96	
1 1 9 4 1 12 21120 5 P39 00C PREFABRICADOS	26,090.70	26,090.70	
1 1 9 4 1 12 21120 5 P39 00C OBRA CIVIL	1,153,846.15	1,153,846.15	

1 1 9 4 1 12 21120 5 P39 00C OBRA CIVIL	1,232,601.55	1,232,601.55	
1 1 9 4 1 12 21120 5 P39 00C EQUIPAMIENTO	17,398.40	17,398.40	
1 1 9 4 1 12 21120 5 P39 00C OBRA CIVIL	1,345,180.86	1,345,180.86	
1 1 9 4 1 12 21120 5 P39 00C PREFABRICADOS	50,380.96	50,380.96	
1 1 9 4 1 12 21120 5 P39 00C EQUIPAMIENTO	46,745.76	46,745.76	
1 1 9 4 1 12 21120 5 P39 00C OBRA CIVIL	1,538,461.54	1,538,461.54	
1 1 9 4 1 12 21120 5 P39 00C OBRA CIVIL	16,167,678.04	16,167,678.04	
1 1 9 4 1 12 21120 5 P39 00C EQUIPAMIENTO	1,121,681.08	1,121,681.08	
1 1 9 4 1 12 21120 5 P39 00C OBRA CIVIL	4,802,386.24	4,802,386.24	
1 1 9 4 1 12 21120 5 P39 00C OBRA CIVIL	4,278,969.00	4,278,969.00	
1 1 9 4 1 12 21120 5 P39 00C EQUIPAMIENTO	528,723.30		528,723.30
1 1 9 4 1 12 21120 5 P39 00C OBRA CIVIL	4,297,750.12	4,297,750.12	
1 1 9 4 1 12 21120 5 P39 00C OBRA CIVIL	4,300,562.83	4,300,562.83	
1 1 9 4 1 12 21120 5 P39 00C OBRA CIVIL	11,738,544.17	11,738,544.17	
1 1 9 4 1 12 21120 5 P39 00C EQUIPAMIENTO	2,683,649.06	2,683,649.06	
1 1 9 4 1 12 21120 5 P39 00C OBRA CIVIL	1,067,956.48	1,067,956.48	
1 1 9 4 1 12 21120 5 P39 00C EQUIPAMIENTO	85,889.65	85,889.65	
1 1 9 4 1 12 21120 5 P39 00C OBRA CIVIL	972,323.89	972,323.89	
1 1 9 4 1 12 21120 5 P39 00C PREFABRICADOS	100,761.91	100,761.91	
1 1 9 4 1 12 21120 5 P39 00C EQUIPAMIENTO	80,760.17	80,760.17	
1 1 9 4 1 12 21120 5 P39 00C OBRA CIVIL	1,601,222.76	1,601,222.76	
1 1 9 4 1 12 21120 5 P39 00C PREFABRICADOS	196,079.95	196,079.95	
1 1 9 4 1 12 21120 5 P39 00C EQUIPAMIENTO	125,773.84	125,773.84	
1 1 9 4 1 12 21120 5 P39 00C OBRA CIVIL	1,731,670.44	1,731,670.44	
1 1 9 4 1 12 21120 5 P39 00C PREFABRICADOS	106,242.47	106,242.47	
1 1 9 4 1 12 21120 5 P39 00C EQUIPAMIENTO	85,163.81	85,163.81	
1 1 9 4 1 12 21120 5 P39 00C OBRA CIVIL	678,390.61	678,390.61	
1 1 9 4 1 12 21120 5 P39 00C PREFABRICADOS	49,019.99	49,019.99	
1 1 9 4 1 12 21120 5 P39 00C EQUIPAMIENTO	41,820.17	41,820.17	
1 1 9 4 1 12 21120 5 P39 00C OBRA CIVIL	769,230.76	769,230.76	
1 1 9 4 1 12 21120 5 P39 00C OBRA CIVIL	769,230.76	769,230.76	
1 1 9 4 1 12 21120 5 P39 00C OBRA CIVIL	769,230.76	769,230.76	
1 1 9 4 1 12 21120 5 P39 00C OBRA CIVIL	769,230.76	769,230.76	
1 1 9 4 1 12 21120 5 P39 00C OBRA CIVIL	1,153,846.15	1,153,846.15	
1 1 9 4 1 12 21120 5 P39 00C OBRA CIVIL	1,057,692.30	1,057,692.30	
1 1 9 4 1 12 21120 5 P39 00C OBRA CIVIL	1,257,905.44	1,257,905.44	
1 1 9 4 1 12 21120 5 P39 00C PREFABRICADOS	100,761.91	100,761.91	
1 1 9 4 1 12 21120 5 P39 00C EQUIPAMIENTO	83,640.34	83,640.34	
1 1 9 4 1 12 21120 5 P39 00C OBRA CIVIL	6,527,546.27	6,527,546.27	
1 1 9 4 1 12 21120 5 P39 00C EQUIPAMIENTO	202,552.88	202,552.88	
1 1 9 4 1 12 21120 5 P39 00C OBRA CIVIL	4,377,471.68	4,377,471.68	
1 1 9 4 1 12 21120 5 P39 00C EQUIPAMIENTO	430,220.62	430,220.62	
1 1 9 4 1 12 21120 5 P39 00C OBRA CIVIL	4,591,812.24	4,591,812.24	
1 1 9 4 1 12 21120 5 P39 00C EQUIPAMIENTO	212,380.78	212,380.78	
1 1 9 4 1 12 21120 5 P39 00C OBRA CIVIL	1,833,667.44	1,833,667.44	
1 1 9 4 1 12 21120 5 P39 00C EQUIPAMIENTO	89,409.33	89,409.33	

1 1 9 4 1 12 21120 5 P39 00C OBRA CIVIL	7,445,366.09	7,445,366.09	
1 1 9 4 1 12 21120 5 P39 00C EQUIPAMIENTO	1,200,905.67	1,200,905.67	
1 1 9 4 1 12 21120 5 P39 00C OBRA CIVIL	1,442,307.69	1,442,307.69	
1 1 9 4 1 12 21120 5 P39 00C EQUIPAMIENTO	20,912.82	20,912.82	
1 1 9 4 1 12 21120 5 P39 00C OBRA CIVIL	1,076,245.65	1,076,245.65	
1 1 9 4 1 12 21120 5 P39 00C PREFABRICADOS	49,019.99	49,019.99	
1 1 9 4 1 12 21120 5 P39 00C EQUIPAMIENTO	28,580.50	28,580.50	
1 1 9 4 1 12 21120 5 P39 00C OBRA CIVIL	1,081,825.29	1,081,825.29	
1 1 9 4 1 12 21120 5 P39 00C EQUIPAMIENTO	72,020.86	72,020.86	
1 1 9 4 1 12 21120 5 P39 00C OBRA CIVIL	1,075,001.82	1,075,001.82	
1 1 9 4 1 12 21120 5 P39 00C EQUIPAMIENTO	78,844.33	78,844.33	
1 1 9 4 1 12 21120 5 P39 00C OBRA CIVIL	1,153,846.15	1,153,846.15	
1 1 9 4 1 12 21120 5 P39 00C OBRA CIVIL	961,538.46	961,538.46	
1 1 9 4 1 12 21120 5 P39 00C OBRA CIVIL	950,351.98	950,351.98	
1 1 9 4 1 12 21120 5 P39 00C PREFABRICADOS	98,040.05	98,040.05	
1 1 9 4 1 12 21120 5 P39 00C EQUIPAMIENTO	105,453.95	105,453.95	
1 1 9 4 1 12 21120 5 P39 00C OBRA CIVIL	1,153,846.15	1,153,846.15	
1 1 9 4 1 12 21120 5 P39 00C OBRA CIVIL	1,120,228.96	1,120,228.96	
1 1 9 4 1 12 21120 5 P39 00C PREFABRICADOS	98,039.97	98,039.97	
1 1 9 4 1 12 21120 5 P39 00C EQUIPAMIENTO	31,730.93	31,730.93	
1 1 9 4 1 12 21120 5 P39 00C OBRA CIVIL	1,250,000.00	1,250,000.00	
1 1 9 4 1 12 21120 5 P39 00C OBRA CIVIL	3,995,966.05	3,995,966.05	
1 1 9 4 1 12 21120 5 P39 00C EQUIPAMIENTO	330,957.03	330,957.03	
1 1 9 4 1 12 21120 5 P39 00C OBRA CIVIL	817,307.69	817,307.69	
1 1 9 4 1 12 21120 5 P39 00C OBRA CIVIL	1,658,705.68	1,658,705.68	
1 1 9 4 1 12 21120 5 P39 00C PREFABRICADOS	201,523.83	201,523.83	
1 1 9 4 1 12 21120 5 P39 00C EQUIPAMIENTO	227,982.78	227,982.78	
1 1 9 4 1 12 21120 5 P39 00C OBRA CIVIL	1,487,644.57	1,487,644.57	
1 1 9 4 1 12 21120 5 P39 00C PREFABRICADOS	151,142.87	151,142.87	
1 1 9 4 1 12 21120 5 P39 00C EQUIPAMIENTO	91,981.69	91,981.69	
1 1 9 4 1 12 21120 5 P39 00C OBRA CIVIL	865,384.62	865,384.62	
1 1 9 4 1 12 21120 5 P39 00C OBRA CIVIL	2.00		2.00
1 1 9 4 1 12 21120 5 P39 00C OBRA CIVIL	584,755.45	584,755.45	
1 1 9 4 1 12 21120 5 P39 00C PREFABRICADO	51,639.29	51,639.29	
1 1 9 4 1 12 21120 5 P39 00C EQUIPAMIENTO	35,200.34	35,200.34	
1 1 9 4 1 12 21120 5 P39 00C OBRA CIVIL	791,558.28	791,558.28	
1 1 9 4 1 12 21120 5 P39 00C PREFABRICADOS	44,899.42	44,899.42	
1 1 9 4 1 12 21120 5 P39 00C EQUIPAMIENTO	28,926.92	28,926.92	
1 1 9 4 1 12 21120 5 P39 00C OBRA CIVIL	2,876,123.46	2,876,123.46	
1 1 9 4 1 12 21120 5 P39 00C EQUIPAMIENTO	57,999.76		57,999.76
1 1 9 4 1 12 21120 5 P39 00C OBRA CIVIL	671,762.52	671,762.52	
1 1 9 4 1 12 21120 5 P39 00C PREFABRICADOS	50,380.96	50,380.96	
1 1 9 4 1 12 21120 5 P39 00C EQUIPAMIENTO	47,087.29	47,087.29	
1 1 9 4 1 12 21120 5 P39 00C OBRA CIVIL	1,250,000.00	1,250,000.00	
1 1 9 4 1 12 21120 5 P39 00C OBRA CIVIL	1,250,000.00	1,250,000.00	
1 1 9 4 1 12 21120 5 P39 00C OBRA CIVIL	1,438,145.74	1,438,145.74	

1 1 9 4 1 12 21120 5 P39 00C EQUIPAMIENTO	52,238.81	52,238.81	
1 1 9 4 1 12 21120 5 P39 00C OBRA CIVIL	969,444.20	969,444.20	
1 1 9 4 1 12 21120 5 P39 00C PREFABRICADOS	100,761.91	100,761.91	
1 1 9 4 1 12 21120 5 P39 00C EQUIPAMIENTO	83,639.63	83,639.63	
1 1 9 4 1 12 21120 5 P39 00C OBRA CIVIL	1,041,459.15	1,041,459.15	
1 1 9 4 1 12 21120 5 P39 00C EQUIPAMIENTO	112,387.00	112,387.00	
1 1 9 4 1 12 21120 5 P39 00C OBRA CIVIL	505,073.57	505,073.57	
1 1 9 4 1 12 21120 5 P39 00C EQUIPAMIENTO	111,088.79	111,088.79	
1 1 9 4 1 12 21120 5 P39 00C OBRA CIVIL	769,230.76	769,230.76	
1 1 9 4 1 12 21120 5 P39 00C OBRA CIVIL	411,064.18	411,064.18	
1 1 9 4 1 12 21120 5 P39 00C EQUIPAMIENTO	41,401.80		41,401.80
1 1 9 4 1 12 21120 5 P39 00C OBRA CIVIL	1,047,538.53	1,047,538.53	
1 1 9 4 1 12 21120 5 P39 00C PREFABRICADOS	54,482.21	54,482.21	
1 1 9 4 1 12 21120 5 P39 00C EQUIPAMIENTO	51,825.31	51,825.31	
1 1 9 4 1 12 21120 5 P39 00C OBRA CIVIL	769,230.76	769,230.76	
1 1 9 4 1 12 21120 5 P39 00C OBRA CIVIL	1,250,000.00	1,250,000.00	
1 1 9 4 1 12 21120 5 P39 00C OBRA CIVIL	7,688,873.37	7,688,873.37	
1 1 9 4 1 12 21120 5 P39 00C EQUIPAMIENTO	1,923,592.50	1,923,592.50	
1 1 9 4 1 12 21120 5 P39 00C OBRA CIVIL	1,104,126.15	1,104,126.15	
1 1 9 4 1 12 21120 5 P39 00C EQUIPAMIENTO	49,719.98	49,719.98	
1 1 9 4 1 12 21120 5 P39 00C OBRA CIVIL	817,689.42		817,689.42
1 1 9 4 1 12 21120 5 P39 00C OBRA CIVIL	1,196,942.35	1,196,942.35	
1 1 9 4 1 12 21120 5 P39 00C HONORARIOS ASIMILADOS A SALARIOS	1,581,478.65		1,581,478.65
1 1 9 4 1 12 21120 5 P39 00C MATERIALES Y UTILES DE IMPRESION Y F	155,467.68		155,467.68
1 1 9 4 1 12 21120 5 P39 00C COMBUSTIBLES LUBRICANTES Y ADITIVO	165,191.69		165,191.69
1 1 9 4 1 12 21120 5 P39 00C REFACCIONES Y ACCESORIOS MENORES	3,522.40		3,522.40
1 1 9 4 1 12 21120 5 P39 00C ARRENDAMIENTO DE MOBILIARIO	51,684.05		51,684.05
1 1 9 4 1 12 21120 5 P39 00C REPARACION Y MANTENIMIENTO DE EQU	665.57		665.57
1 1 9 4 1 12 21120 5 P39 00C VIATICOS NACIONALES PARA LABORES D	424,454.75		424,454.75
1 1 9 4 1 12 21120 5 P39 00C GASTOS INDIRECTOS INIFED	12,048,737.00	12,048,737.00	
1 1 9 4 1 12 21120 5 P39 00C OBRA CIVIL	1,714,188.83	1,714,188.83	
1 1 9 4 1 12 21120 5 P39 00C EQUIPAMIENTO	16,580.40	16,580.40	
1 1 9 4 1 12 21120 5 P39 00C OBRA CIVIL	617,245.61	617,245.61	
1 1 9 4 1 12 21120 5 P39 00C OBRA CIVIL	1,442,307.69	1,442,307.69	
1 1 9 4 1 12 21120 5 P39 00C EQUIPAMIENTO	59,444.63	59,444.63	
1 1 9 4 1 12 21120 5 P39 00C EQUIPAMIENTO	1,972,915.25	1,972,915.25	
1 1 9 4 1 12 21120 5 P39 00C OBRA CIVIL	2,637,820.91	2,637,820.91	
1 1 9 4 1 12 21120 5 P39 00C EQUIPAMIENTO	246,098.96	246,098.96	
1 1 9 4 1 12 21120 5 P39 00C OBRA CIVIL	9,113,723.85	9,113,723.85	
1 1 9 4 1 12 21120 5 P39 00C EQUIPAMIENTO	2,355,230.36	2,355,230.36	
1 1 9 4 1 12 21120 5 P39 00C OBRA CIVIL	12,971,888.70	12,971,888.70	
1 1 9 4 1 12 21120 5 P39 00C EQUIPAMIENTO	1,440,719.49	1,440,719.49	
1 1 9 4 1 12 21120 5 P39 00C OBRA CIVIL	2,883,575.41	2,883,575.41	
1 1 9 4 1 12 21120 5 P39 00C OBRA CIVIL	13,460,491.93	13,460,491.93	
1 1 9 4 1 12 21120 5 P39 00C OBRA CIVIL	10,236,508.04	10,236,508.04	
1 1 9 4 1 12 21120 5 P39 00C EQUIPAMIENTO	3,225,030.42	3,225,030.42	

1 1 9 4 1 12 21120 5 P39 00C OBRA CIVIL	2,770,155.97	2,770,155.97	
1 1 9 4 1 12 21120 5 P39 00C EQUIPAMIENTO	3,960,613.25	3,960,613.25	
1 1 9 4 1 12 21120 5 P39 00C OBRA CIVIL	21,341,953.53	21,341,953.53	
1 1 9 4 1 12 21120 5 P39 00C OBRA CIVIL	1,623,670.20	1,623,670.20	
1 1 9 4 1 12 21120 5 P39 00C PREFABRICADOS	159,363.71	159,363.71	
1 1 9 4 1 12 21120 5 P39 00C EQUIPAMIENTO	140,042.72	140,042.72	
1 1 9 4 1 12 21120 5 P39 00C EQUIPAMIENTO	34,553.40	34,553.40	
1 1 9 4 1 12 21120 5 P39 00C OBRA CIVIL	4,094,975.16	4,094,975.16	
1 1 9 4 1 12 21120 5 P39 00C EQUIPAMIENTO	710,989.81	710,989.81	
1 1 9 4 1 12 21120 5 P39 00C OBRA CIVIL	2,598,735.17	2,598,735.17	
1 1 9 4 1 12 21120 5 P39 00C PREFABRICADOS	147,059.96	147,059.96	
1 1 9 4 1 12 21120 5 P39 00C EQUIPAMIENTO	138,820.25	138,820.25	
1 1 9 4 1 12 21120 5 P39 00C OBRA CIVIL	2,784,213.03	2,784,213.03	
1 1 9 4 1 12 21120 5 P39 00C EQUIPAMIENTO	95,064.30	95,064.30	
1 1 9 4 1 12 21120 5 P39 00C OBRA CIVIL	2,663,930.16	2,663,930.16	
1 1 9 4 1 12 21120 5 P39 00C EQUIPAMIENTO	28,377.53	28,377.53	
1 1 9 4 1 12 21120 5 P39 00C OBRA CIVIL	6,722,541.19	6,722,541.19	
1 1 9 4 1 12 21120 5 P39 00C OBRA CIVIL	1,767,854.87	1,767,854.87	
1 1 9 4 1 12 21120 5 P39 00C OBRA CIVIL	1,633,777.76	1,633,777.76	
1 1 9 4 1 12 21120 5 P39 00C EQUIPAMIENTO	1,243,671.96	1,243,671.96	
1 1 9 4 1 12 21120 5 P39 00C OBRA CIVIL	1,447,561.40	1,447,561.40	
1 1 9 4 1 12 21120 5 P39 00C EQUIPAMIENTO	1,335,334.74	1,335,334.74	
1 1 9 4 1 12 21120 5 P39 00C OBRA CIVIL	2,364,994.80	2,364,994.80	
1 1 9 4 1 12 21120 5 P39 00C EQUIPAMIENTO	38,851.35	38,851.35	
1 1 9 4 1 12 21120 5 P39 00C OBRA CIVIL	7,052,200.72	7,052,200.72	
1 1 9 4 1 12 21120 5 P39 00C EQUIPAMIENTO	608,143.22	608,143.22	
1 1 9 4 1 12 21120 5 P39 00C OBRA CIVIL	1,490,384.62	1,490,384.62	
1 1 9 4 1 12 21120 5 P39 00C OBRA CIVIL	961,538.46	961,538.46	
1 1 9 4 1 12 21120 5 P39 00C OBRA CIVIL	961,538.46	961,538.46	
1 1 9 4 1 12 21120 5 P39 00C OBRA CIVIL	961,538.46	961,538.46	
1 1 9 4 1 12 21120 5 P39 00C OBRA CIVIL	841,346.15	841,346.15	
1 1 9 4 1 12 21120 5 P39 00C OBRA CIVIL	961,538.46	961,538.46	
1 1 9 4 1 12 21120 5 P39 00C OBRA CIVIL	1,153,846.15	1,153,846.15	
1 1 9 4 1 12 21120 5 P39 00C OBRA CIVIL	14,333,908.16	14,333,908.16	
1 1 9 4 1 12 21120 5 P39 00C EQUIPAMIENTO	1,048,726.68	1,048,726.68	
1 1 9 4 1 12 21120 5 P39 00C OBRA CIVIL	2,883,455.39	2,883,455.39	
1 1 9 4 1 12 21120 5 P39 00C OBRA CIVIL	769,230.77	769,230.77	
1 1 9 4 1 12 21120 5 P39 00C OBRA CIVIL	977,765.59	977,765.59	
1 1 9 4 1 12 21120 5 P39 00C PREFABRICADOS	98,039.97	98,039.97	
1 1 9 4 1 12 21120 5 P39 00C EQUIPAMIENTO	78,040.38	78,040.38	
1 1 9 4 1 12 21120 5 P39 00C EQUIPAMIENTO	269,634.76		269,634.76
1 1 9 4 1 12 21120 5 P39 00C OBRA CIVIL	1,892,577.39	1,892,577.39	
1 1 9 4 1 12 21120 5 P39 00C EQUIPAMIENTO	30,499.53	30,499.53	
1 1 9 4 1 12 21120 5 P39 00C OBRA CIVIL	1,153,846.15	1,153,846.15	
1 1 9 4 1 12 21120 5 P39 00C OBRA CIVIL	1,104,209.52	1,104,209.52	
1 1 9 4 1 12 21120 5 P39 00C EQUIPAMIENTO	49,636.63	49,636.63	

1 1 9 4 1 12 21120 5 P39 00C OBRA CIVIL	1,250,000.00	1,250,000.00	
1 1 9 4 1 12 21120 5 P39 00C OBRA CIVIL	1,152,957.21	1,152,957.21	
1 1 9 4 1 12 21120 5 P39 00C EQUIPAMIENTO	97,042.68	97,042.68	
1 1 9 4 1 12 21120 5 P39 00C OBRA CIVIL	13,749,930.73	13,749,930.73	
1 1 9 4 1 12 21120 5 P39 00C EQUIPAMIENTO	672,055.20	672,055.20	
1 1 9 4 1 12 21120 5 P39 00C OBRA CIVIL	865,384.62	865,384.62	
1 1 9 4 1 12 21120 5 P39 00C OBRA CIVIL	1,153,846.15	1,153,846.15	
1 1 9 4 1 12 21120 5 P39 00C OBRA CIVIL	1,153,846.15	1,153,846.15	
1 1 9 4 1 12 21120 5 P39 00C OBRA CIVIL	961,538.46	961,538.46	
1 1 9 4 1 12 21120 5 P39 00C OBRA CIVIL	1,143,809.38	1,143,809.38	
1 1 9 4 1 12 21120 5 P39 00C EQUIPAMIENTO	106,190.39	106,190.39	
1 1 9 4 1 12 21120 5 P39 00C OBRA CIVIL	983,099.35	983,099.35	
1 1 9 4 1 12 21120 5 P39 00C OBRA CIVIL	2,074,630.76	2,074,630.76	
1 1 9 4 1 12 21120 5 P39 00C EQUIPAMIENTO	33,530.43	33,530.43	
1 1 9 4 1 12 21120 5 P39 00C OBRA CIVIL	1,057,692.30	1,057,692.30	
1 1 9 4 1 12 21120 5 P39 00C OBRA CIVIL	1,939,783.46	1,939,783.46	
1 1 9 4 1 12 21120 5 P39 00C OBRA CIVIL	1,923,076.92	1,923,076.92	
1 1 9 4 1 12 21120 5 P39 00C OBRA CIVIL	1,851,898.85	1,851,898.85	
1 1 9 4 1 12 21120 5 P39 00C OBRA CIVIL	1,250,000.00	1,250,000.00	
1 1 9 4 1 12 21120 5 P39 00C OBRA CIVIL	666,782.12	666,782.12	
1 1 9 4 1 12 21120 5 P39 00C PREFABRICADOS	50,380.96	50,380.96	
1 1 9 4 1 12 21120 5 P39 00C EQUIPAMIENTO	35,198.33	35,198.33	
1 1 9 4 1 12 21120 5 P39 00C OBRA CIVIL	861,247.68	861,247.68	
1 1 9 4 1 12 21120 5 P39 00C EQUIPAMIENTO	100,290.78	100,290.78	
1 1 9 4 1 12 21120 5 P39 00C OBRA CIVIL	1,153,846.15	1,153,846.15	
1 1 9 4 1 12 21120 5 P39 00C OBRA CIVIL	908,878.49	908,878.49	
1 1 9 4 1 12 21120 5 P39 00C EQUIPAMIENTO	100,736.89	100,736.89	
1 1 9 4 1 12 21120 5 P39 00C OBRA CIVIL	872,126.88	872,126.88	
1 1 9 4 1 12 21120 5 P39 00C EQUIPAMIENTO	89,411.58	89,411.58	
1 1 9 4 1 12 21120 5 P39 00C OBRA CIVIL	904,015.92	904,015.92	
1 1 9 4 1 12 21120 5 P39 00C EQUIPAMIENTO	153,670.07	153,670.07	
1 1 9 4 1 12 21120 5 P39 00C EQUIPAMIENTO	60,262.03		60,262.03
1 1 9 4 1 12 21120 5 P39 00C EQUIPAMIENTO	39,446.14		39,446.14
1 1 9 4 1 12 21120 5 P39 00C EQUIPAMIENTO	41,453.85		41,453.85
1 1 9 4 1 12 21120 5 P39 00C OBRA CIVIL	16,610,706.71	16,610,706.71	
1 1 9 4 1 12 21120 5 P39 00C EQUIPAMIENTO	2,573,812.50	2,573,812.50	
1 1 9 4 1 12 21120 5 P39 00C OBRA CIVIL	1,060,775.57	1,060,775.57	
1 1 9 4 1 12 21120 5 P39 00C PREFABRICADOS	49,019.51	49,019.51	
1 1 9 4 1 12 21120 5 P39 00C EQUIPAMIENTO	44,050.73	44,050.73	
1 1 9 4 1 12 21120 5 P39 00C OBRA CIVIL	961,538.46	961,538.46	
1 1 9 4 1 12 21120 5 P39 00C HONORARIOS ASIMILADOS A SALARIOS	483,207.59		483,207.59
1 1 9 4 1 12 21120 5 P39 00C MATERIALES, UTILES Y EQUIPOS MENOR	330,770.97	330,770.97	
1 1 9 4 1 12 21120 5 P39 00C MATERIALES, UTILES DE IMPRESION Y RE	1,314,014.16		1,314,014.16
1 1 9 4 1 12 21120 5 P39 00C COMBUSTIBLES, LUBRICANTES Y ADITIVC	61,233.82		61,233.82
1 1 9 4 1 12 21120 5 P39 00C REFACCIONES Y ACCESORIOS MENORES	49,425.36		49,425.36
1 1 9 4 1 12 21120 5 P39 00C ARRENDAMIENTO DE MOBILIARIO	252,936.80	252,936.80	

1 1 9 4 1 12 21120 5 P39 00C REPARACION Y MANTENIMIENTO DE EQU	229,693.41		229,693.41
1 1 9 4 1 12 21120 5 P39 00C VIATICOS PARA LABORES DE CAMPO Y S	155,149.41		155,149.41
1 1 9 4 1 12 21120 5 P39 00C GASTOS INDIRECTOS	2,944,379.73		2,944,379.73
1 1 9 4 1 12 21120 5 P39 00C OBRA CIVIL	3,448,744.39	3,448,744.39	
1 1 9 4 1 12 21120 5 P39 00C EQUIPAMIENTO	1,358,723.50	1,358,723.50	
1 1 9 4 1 12 21120 5 P39 00C OBRA CIVIL	5,020,169.83	5,020,169.83	
1 1 9 4 1 12 21120 5 P39 00C EQUIPAMIENTO	1,708,017.69	1,708,017.69	
1 1 9 4 1 12 21120 5 P39 00C OBRA CIVIL	2,548,328.07	2,548,328.07	
1 1 9 4 1 12 21120 5 P39 00C PREFABRICADOS	147,059.96	147,059.96	
1 1 9 4 1 12 21120 5 P39 00C EQUIPAMIENTO	183,413.43	183,413.43	
1 1 9 4 1 12 21120 5 P39 00C OBRA CIVIL	2,874,214.28	2,874,214.28	
1 1 9 4 1 12 21120 5 P39 00C EQUIPAMIENTO	10,401.09	10,401.09	
1 1 9 4 1 12 21120 5 P39 00C OBRA CIVIL	1,918,662.71	1,918,662.71	
1 1 9 4 1 12 21120 5 P39 00C OBRA CIVIL	4,905,504.35	4,905,504.35	
1 1 9 4 1 12 21120 5 P39 00C EQUIPAMIENTO	1,810,095.55	1,810,095.55	
1 1 9 4 1 12 21120 5 P39 00C OBRA CIVIL	2,013,937.99	2,013,937.99	
1 1 9 4 1 12 21120 5 P39 00C PREFABRICADOS	106,242.47	106,242.47	
1 1 9 4 1 12 21120 5 P39 00C EQUIPAMIENTO	220,738.48	220,738.48	
1 1 9 4 1 12 21120 5 P39 00C OBRA CIVIL	4,258,647.66	4,258,647.66	
1 1 9 4 1 12 21120 5 P39 00C EQUIPAMIENTO	118,889.26	118,889.26	
1 1 9 4 1 12 21120 5 P39 00C OBRA CIVIL	5,979,435.70	5,979,435.70	
1 1 9 4 1 12 21120 5 P39 00C EQUIPAMIENTO	686,836.00	686,836.00	
1 1 9 4 1 12 21120 5 P39 00C OBRA CIVIL	2,485,334.61	2,485,334.61	
1 1 9 4 1 12 21120 5 P39 00C OBRA CIVIL	3,833,953.65	3,833,953.65	
1 1 9 4 1 12 21120 5 P39 00C OBRA CIVIL	2,647,687.69	2,647,687.69	
1 1 9 4 1 12 21120 5 P39 00C EQUIPAMIENTO	233,728.81	233,728.81	
1 1 9 4 1 12 21120 5 P39 00C OBRA CIVIL	2,544,312.51	2,544,312.51	
1 1 9 4 1 12 21120 5 P39 00C EQUIPAMIENTO	318,571.17	318,571.17	
1 1 9 4 1 12 21120 5 P39 00C OBRA CIVIL	6,267,401.24	6,267,401.24	
1 1 9 4 1 12 21120 5 P39 00C EQUIPAMIENTO	418,183.94	418,183.94	
1 1 9 4 1 12 21120 5 P39 00C OBRA CIVIL	6,512,412.48	6,512,412.48	
1 1 9 4 1 12 21120 5 P39 00C PREFABRICADOS	99,564.70	99,564.70	
1 1 9 4 1 12 21120 5 P39 00C EQUIPAMIENTO	118,792.03	118,792.03	
1 1 9 4 1 12 21120 5 P39 00C OBRA CIVIL	1,902,640.85	1,902,640.85	
1 1 9 4 1 12 21120 5 P39 00C EQUIPAMIENTO	964,300.80	964,300.80	
1 1 9 4 1 12 21120 5 P39 00C OBRA CIVIL	2,780,770.28	2,780,770.28	
1 1 9 4 1 12 21120 5 P39 00C EQUIPAMIENTO	56,424.75	56,424.75	
1 1 9 4 1 12 21120 5 P39 00C OBRA CIVIL	1,831,159.68		1,831,159.68
1 1 9 4 1 12 21120 5 P39 00C EQUIPAMIENTO	34,450.72	34,450.72	
1 1 9 4 1 12 21120 5 P39 00C EQUIPAMIENTO	2,341,547.15	2,341,547.15	
1 1 9 4 1 12 21120 5 P39 00C EQUIPAMIENTO	2,325,119.54	2,325,119.54	
1 1 9 4 1 12 21120 5 P39 00C EQUIPAMIENTO	2,356,368.29	2,356,368.29	
1 1 9 4 1 12 21120 5 P39 00C EQUIPAMIENTO	2,335,695.74	2,335,695.74	
1 1 9 4 1 12 21120 5 P39 00C OBRA CIVIL	2,144,574.23	2,144,574.23	
1 1 9 4 1 12 21120 5 P39 00C EQUIPAMIENTO	2,403,846.15	2,403,846.15	
1 1 9 4 1 12 21120 5 P39 00C OBRA CIVIL	2,369,996.30	2,369,996.30	

1 1 9 4 1 12 21120 5 P39 00C EQUIPAMIENTO	2,403,846.15	2,403,846.15	
1 1 9 4 1 12 21120 5 P39 00C OBRA CIVIL	673,076.92	673,076.92	
1 1 9 4 1 12 21120 5 P39 00C OBRA CIVIL	480,769.23	480,769.23	
1 1 9 4 1 12 21120 5 P39 00C OBRA CIVIL	961,538.46	961,538.46	
1 1 9 4 1 12 21120 5 P39 00C OBRA CIVIL	673,076.92	673,076.92	
1 1 9 4 1 12 21120 5 P39 00C OBRA CIVIL	673,076.92	673,076.92	
1 1 9 4 1 12 21120 5 P39 00C OBRA CIVIL	961,538.46	961,538.46	
1 1 9 4 1 12 21120 5 P39 00C OBRA CIVIL	961,538.46	961,538.46	
1 1 9 4 1 12 21120 5 P39 00C OBRA CIVIL	961,538.45	961,538.45	
1 1 9 4 1 12 21120 5 P39 00C OBRA CIVIL	961,538.46	961,538.46	
1 1 9 4 1 12 21120 5 P39 00C OBRA CIVIL	961,538.46	961,538.46	
1 1 9 4 1 12 21120 5 P39 00C OBRA CIVIL	1,442,307.69	1,442,307.69	
1 1 9 4 1 12 21120 5 P39 00C OBRA CIVIL	961,538.46	961,538.46	
1 1 9 4 1 12 21120 5 P39 00C OBRA CIVIL	961,538.46	961,538.46	
1 1 9 4 1 12 21120 5 P39 00C OBRA CIVIL	2,015,134.18	2,015,134.18	
1 1 9 4 1 12 21120 5 P39 00C EQUIPAMIENTO	130,947.18	130,947.18	
1 1 9 4 1 12 21120 5 P39 00C OBRA CIVIL	480,769.23	480,769.23	
1 1 9 4 1 12 21120 5 P39 00C OBRA CIVIL	1,319,939.84	1,319,939.84	
1 1 9 4 1 12 21120 5 P39 00C EQUIPAMIENTO	122,367.59	122,367.59	
1 1 9 4 1 12 21120 5 P39 00C OBRA CIVIL	480,769.23	480,769.23	
1 1 9 4 1 12 21120 5 P39 00C HONORARIOS ASIMILADOS A SALARIOS	218,867.60	218,867.60	
1 1 9 4 1 12 21120 5 P39 00C MATERIALES, UTILES Y EQUIPOS MENOR	400,645.51	400,645.51	
1 1 9 4 1 12 21120 5 P39 00C COMBUSTIBLES, LUBRICANTES Y ADITIVO	293,519.56	293,519.56	
1 1 9 4 1 12 21120 5 P39 00C ARRENDAMIENTO Y MANTENIMIENTO DE	261,000.00	261,000.00	
1 1 9 4 1 12 21120 5 P39 00C VIATICOS PARA LABORES DE CAMPO Y S	70,433.42	70,433.42	
1 1 9 4 1 12 21120 5 P39 00C GASTOS INDIRECTOS	664,813.61	664,813.61	
1 1 9 4 1 12 21120 5 P39 00C OBRA CIVIL	1,730,769.23	1,730,769.23	
1 1 9 4 1 12 21120 5 P39 00C OBRA CIVIL	721,153.85	721,153.85	
1 1 9 4 1 12 21120 5 P39 00C OBRA CIVIL	1,723,394.54	1,723,394.54	
1 1 9 4 1 12 21120 5 P39 00C EQUIPAMIENTO	674,068.09	674,068.09	
1 1 9 4 1 12 21120 5 P39 00C OBRA CIVIL	480,769.23	480,769.23	
1 1 9 4 1 12 21120 5 P39 00C OBRA CIVIL	721,153.85	721,153.85	
1 1 9 4 1 12 21120 5 P39 00C EQUIPAMIENTO	1,442,306.69	1,442,306.69	
1 1 9 4 1 12 21120 5 P39 00C EQUIPAMIENTO	720,738.95	720,738.95	
1 1 9 4 1 12 21120 5 P39 00C EQUIPAMIENTO	479,406.37	479,406.37	
1 1 9 4 1 12 21120 5 P39 00C EQUIPAMIENTO	720,738.96	720,738.96	
1 1 9 4 1 12 21120 5 P39 00C EQUIPAMIENTO	2,357,372.01	2,357,372.01	
1 1 9 4 1 12 21120 5 P39 00C EQUIPAMIENTO	720,738.95	720,738.95	
1 1 9 4 1 12 21120 5 P39 00C EQUIPAMIENTO	1,919,480.51	1,919,480.51	
1 1 9 4 1 12 21120 5 P39 00C EQUIPAMIENTO	720,970.33	720,970.33	
1 1 9 4 1 12 21120 5 P39 00C OBRA CIVIL	721,153.84	721,153.84	
1 1 9 4 1 12 21120 5 P39 00C OBRA CIVIL	721,153.84	721,153.84	
1 1 9 4 1 12 21120 5 P39 00C OBRA CIVIL	512,499.04		512,499.04
1 1 9 4 1 12 21120 5 P39 00C OBRA CIVIL	518,968.36		518,968.36
1 1 9 4 1 12 21120 5 P39 00C OBRA CIVIL	645,486.68	645,486.68	
1 1 9 4 1 12 21120 5 P39 00C OBRA CIVIL	199,900.97	199,900.97	

1 1 9 4 1 12 21120 5 P39 00(MATERIALES, UTILES Y EQUIPOS MENOR	72,134.48	72,134.48	
1 1 9 4 1 12 21120 5 P39 00(CONSUMIBLES, LUBRICANTES Y ADITIVO:	22,246.49	22,246.49	
1 1 9 4 1 12 21120 5 P39 00(VIATICOS PARA LABORES DE CAMPO Y S	998.86	998.86	
1 1 9 4 1 12 21120 5 P39 00(COMPENSACIONES	57,500.00	57,500.00	
1 1 9 4 1 12 21120 5 P39 00(GASTOS INDIRECTOS	183,096.28	183,096.28	
1 1 9 4 1 12 21120 5 P39 00(OBRA CIVIL	446,989.63	446,989.63	
1 1 9 4 1 12 21120 5 P39 00(OBRA CIVIL	575,739.96	575,739.96	
1 1 9 4 1 12 21120 5 P39 00(OBRA CIVIL	365,601.99		365,601.99
1 1 9 4 1 12 21120 5 P39 DG OBRA CIVIL	841,346.16	841,346.16	
1 1 9 4 1 12 21120 5 P39 DG OBRA CIVIL	163,866.49	163,866.49	
1 1 9 4 1 12 21120 5 P39 DG OBRA CIVIL	1,119,961.25	1,119,961.25	
1 1 9 4 1 12 21120 5 P39 DG OBRA CIVIL	194,108.92	194,108.92	
1 1 9 4 1 12 21120 5 P39 DG OBRA CIVIL	227,687.78	227,687.78	
1 1 9 4 1 12 21120 5 P39 DG OBRA CIVIL	162,797.68	162,797.68	
1 1 9 4 1 12 21120 5 P39 DG OBRA CIVIL	407,694.30	407,694.30	
1 1 9 4 1 12 21120 5 P39 DG MOBILIARIO	18,333.19	18,333.19	
1 1 9 4 1 12 21120 5 P39 DG OBRA CIVIL	478,744.79	478,744.79	
1 1 9 4 1 12 21120 5 P39 DG MOBILIARIO	31,197.39	31,197.39	
1 1 9 4 1 12 21120 5 P39 DG EQUIPAMIENTO	26,360.23	26,360.23	
1 1 9 4 1 12 21120 5 P39 DG EQUIPAMIENTO	27,172.30	27,172.30	
1 1 9 4 1 12 21120 5 P39 DG OBRA CIVIL	153,068.10	153,068.10	
1 1 9 4 1 12 21120 5 P39 DG OBRA CIVIL	742,781.97	742,781.97	
1 1 9 4 1 12 21120 5 P39 DG OBRA CIVIL	220,375.44	220,375.44	
1 1 9 4 1 12 21120 5 P39 DG EQUIPAMIENTO	115,781.29	115,781.29	
1 1 9 4 1 12 21120 5 P39 DG EQUIPAMIENTO	46,250.02	46,250.02	
1 1 9 4 1 12 21120 5 P39 DG OBRA CIVIL	432,654.03	432,654.03	
1 1 9 4 1 12 21120 5 P39 DG OBRA CIVIL	480,769.23	480,769.23	
1 1 9 4 1 12 21120 5 P39 DG OBRA CIVIL	961,538.46	961,538.46	
1 1 9 4 1 12 21120 5 P39 DG OBRA CIVIL	545,193.26	545,193.26	
1 1 9 4 1 12 21120 5 P39 DG OBRA CIVIL	106,069.91	106,069.91	
1 1 9 4 1 12 21120 5 P39 DG OBRA CIVIL	1,773,711.72	1,773,711.72	
1 1 9 4 1 12 21120 5 P39 DG MOBILIARIO	53,211.36	53,211.36	
1 1 9 4 1 12 21120 5 P39 DG OBRA CIVIL	961,538.46	961,538.46	
1 1 9 4 1 12 21120 5 P39 DG OBRA CIVIL	395,430.19		395,430.19
1 1 9 4 1 12 21120 5 P39 DG MOBILIARIO	146,769.00	146,769.00	
1 1 9 4 1 12 21120 5 P39 DG OBRA CIVIL	466,435.61		466,435.61
1 1 9 4 1 12 21120 5 P39 DG MOBILIARIO	150,971.11	150,971.11	
1 1 9 4 1 12 21120 5 P39 DG OBRA CIVIL	673,076.92	673,076.92	
1 1 9 4 1 12 21120 5 P39 DG MATERIALES, UTILES Y EQUIPOS MENOR	8,417.60	8,417.60	
1 1 9 4 1 12 21120 5 P39 DG CONSUMIBLES, LUBRICANTES Y ADITIVO:	123,279.60	123,279.60	
1 1 9 4 1 12 21120 5 P39 DG VIATICOS PARA LABORES DE CAMPO Y S	62,837.00	62,837.00	
1 1 9 4 1 12 21120 5 P39 DG GASTOS INDIRECTOS	226,112.25	226,112.25	
1 1 9 4 1 12 21120 5 P39 DG OBRA CIVIL	1,346,141.61	1,346,141.61	
1 1 9 4 1 12 21120 5 P39 DG OBRA CIVIL	1,208,386.17	1,208,386.17	
1 1 9 4 1 12 21120 5 P39 DG OBRA CIVIL	961,538.46	961,538.46	
1 1 9 4 1 12 21120 5 P39 DG OBRA CIVIL	728,837.68	728,837.68	

1 1 9 4 1 12 21120 5 P39 DG PREFABRICADOS	66,863.93	66,863.93
1 1 9 4 1 12 21120 5 P39 DG MOBILIARIO	69,683.00	69,683.00
1 1 9 4 1 12 21120 5 P39 DG OBRA CIVIL	1,442,307.70	1,442,307.70
1 1 9 4 1 12 21120 5 P39 DG OBRA CIVIL	814,881.41	814,881.41
1 1 9 4 1 12 21120 5 P39 DG OBRA CIVIL	835,776.91	835,776.91
1 1 9 4 1 12 21120 5 P39 DG PREFABRICADO	66,863.94	66,863.94
1 1 9 4 1 12 21120 5 P39 DG MOBILIARIO	58,897.61	58,897.61
1 1 9 4 1 12 21120 5 P39 DG OBRA CIVIL	755,091.04	755,091.04
1 1 9 4 1 12 21120 5 P39 DG OBRA CIVIL	1,513,566.14	1,513,566.14
1 1 9 4 1 12 21120 5 P39 DG PREFABRICADO	133,727.86	133,727.86
1 1 9 4 1 12 21120 5 P39 DG MOBILIARIO	80,227.22	80,227.22
1 1 9 4 1 12 21120 5 P39 DG OBRA CIVIL	961,538.46	961,538.46
1 1 9 4 1 12 21120 5 P39 DG OBRA CIVIL	1,531,237.77	1,531,237.77
1 1 9 4 1 12 21120 5 P39 DG OBRA CIVIL	1,296,985.11	1,296,985.11
1 1 9 4 1 12 21120 5 P39 DG PREFABRICADO	66,863.93	66,863.93
1 1 9 4 1 12 21120 5 P39 DG MOBILIARIO	78,458.64	78,458.64
1 1 9 4 1 12 21120 5 P39 DG OBRA CIVIL	1,437,900.93	1,437,900.93
1 1 9 4 1 12 21120 5 P39 DG PREFABRICADO	133,727.86	133,727.86
1 1 9 4 1 12 21120 5 P39 DG MOBILIARIO	139,366.00	139,366.00
1 1 9 4 1 12 21120 5 P39 DG OBRA CIVIL	751,949.23	751,949.23
1 1 9 4 1 12 21120 5 P39 DG PREFABRICADO	66,863.94	66,863.94
1 1 9 4 1 12 21120 5 P39 DG MOBILIARIO	46,571.45	46,571.45
1 1 9 4 1 12 21120 5 P39 DG OBRA CIVIL	5,397,979.80	5,397,979.80
1 1 9 4 1 12 21120 5 P39 DG OBRA CIVIL	2,228,716.98	2,228,716.98
1 1 9 4 1 12 21120 5 P39 DG PREFABRICADO	267,455.72	267,455.72
1 1 9 4 1 12 21120 5 P39 DG MOBILIARIO	278,731.99	278,731.99
1 1 9 4 1 12 21120 5 P39 DG OBRA CIVIL	9,615,384.62	9,615,384.62
1 1 9 4 1 12 21120 5 P39 DG OBRA CIVIL	961,538.46	961,538.46
1 1 9 4 1 12 21120 5 P39 DG OBRA CIVIL	1,442,307.69	1,442,307.69
1 1 9 4 1 12 21120 5 P39 DG OBRA CIVIL	769,230.76	769,230.76
1 1 9 4 1 12 21120 5 P39 DG OBRA CIVIL	1,572,611.04	1,572,611.04
1 1 9 4 1 12 21120 5 P39 DG PREFABRICADO	133,727.86	133,727.86
1 1 9 4 1 12 21120 5 P39 DG OBRA CIVIL	1,367,821.41	1,367,821.41
1 1 9 4 1 12 21120 5 P39 DG OBRA CIVIL	480,769.24	480,769.24
1 1 9 4 1 12 21120 5 P39 DG OBRA CIVIL	1,457,675.36	1,457,675.36
1 1 9 4 1 12 21120 5 P39 DG PREFABRICADO	133,727.86	133,727.86
1 1 9 4 1 12 21120 5 P39 DG MOBILIARIO	139,366.00	139,366.00
1 1 9 4 1 12 21120 5 P39 DG OBRA CIVIL	961,538.46	961,538.46
1 1 9 4 1 12 21120 5 P39 DG OBRA CIVIL	824,991.52	824,991.52
1 1 9 4 1 12 21120 5 P39 DG PREFABRICADO	66,863.94	66,863.94
1 1 9 4 1 12 21120 5 P39 DG MOBILIARIO	69,683.00	69,683.00
1 1 9 4 1 12 21120 5 P39 DG OBRA CIVIL	824,991.52	824,991.52
1 1 9 4 1 12 21120 5 P39 DG PREFABRICADO	66,863.94	66,863.94
1 1 9 4 1 12 21120 5 P39 DG MOBILIARIO	69,683.00	69,683.00
1 1 9 4 1 12 21120 5 P39 DG OBRA CIVIL	1,189,941.97	1,189,941.97
1 1 9 4 1 12 21120 5 P39 DG PREFABRICADOS	133,727.84	133,727.84

1 1 9 4 1 12 21120 5 P39 DG MOBILIARIO	93,142.90	93,142.90	
1 1 9 4 1 12 21120 5 P39 DG OBRA CIVIL	480,769.24	480,769.24	
1 1 9 4 1 12 21120 5 P39 DG OBRA CIVIL	961,538.46	961,538.46	
1 1 9 4 1 12 21120 5 P39 DG OBRA CIVIL	1,153,846.16	1,153,846.16	
1 1 9 4 1 12 21120 5 P39 DG MATERIALES, UTILES Y EQUIPOS MENOR	316,839.33	316,839.33	
1 1 9 4 1 12 21120 5 P39 DG MATERIALES Y UTILES DE IMPRESIÓN Y F	520,260.90	520,260.90	
1 1 9 4 1 12 21120 5 P39 DG COMBUSTIBLES, LUBRICANTES Y ADITIVC	1,212,777.20		1,212,777.20
1 1 9 4 1 12 21120 5 P39 DG REPARACIÓN Y MANTENIMEINTO DE EQU	107,778.86	107,778.86	
1 1 9 4 1 12 21120 5 P39 DG VIATICOS PARA LABORES DE CAMPO Y S	654,197.60		654,197.60
1 1 9 4 1 12 21120 5 P39 DG GASTOS INDIRECTOS	2,853,650.30	2,853,650.30	
1 1 9 4 1 12 21120 5 P39 DG OBRA CIVIL	857,613.23	857,613.23	
1 1 9 4 1 12 21120 5 P39 DG OBRA CIVIL	1,923,076.92	1,923,076.92	
1 1 9 4 1 12 21120 5 P39 DG OBRA CIVIL	1,129,893.74	1,129,893.74	
1 1 9 4 1 12 21120 5 P39 DG MATERIALES, UTILES Y EQUIPOS MENOR	63,049.89	63,049.89	
1 1 9 4 1 12 21120 5 P39 DG MATERIALES Y UTILES DE IMPRESIÓN Y F	39,486.11	39,486.11	
1 1 9 4 1 12 21120 5 P39 DG COMBUSTIBLES, LUBRICANTES Y ADITIVC	169,217.34	169,217.34	
1 1 9 4 1 12 21120 5 P39 DG VIATICOS PARA LABORES DE CAMPO Y S	59,711.00	59,711.00	
1 1 9 4 1 12 21120 5 P39 DG GASTOS INDIRECTOS	383,824.35	383,824.35	
1 1 9 4 1 12 21120 5 P39 DG HONORARIOS ASIMILADOS A SALARIOS	519,294.90	519,294.90	
1 1 9 4 1 12 21120 5 P39 DG MATERIALES, UTILES Y EQUIPOS MENOR	61,595.49	61,595.49	
1 1 9 4 1 12 21120 5 P39 DG COMBUSTIBLES, LUBRICANTES Y ADITIVC	79,937.45	79,937.45	
1 1 9 4 1 12 21120 5 P39 DG GASTOS INDIRECTOS	551,126.54	551,126.54	
1 1 9 4 1 12 21120 5 P39 DG MOBILIARIO	10,062.70	10,062.70	
1 1 9 4 1 12 21120 5 P39 DG MOBILIARIO	10,468.73	10,468.73	
1 1 9 4 1 12 21120 5 P39 DG EQUIPAMIENTO	34,336.82	34,336.82	
1 1 9 4 1 12 21120 5 P39 DG EQUIPAMIENTO	59,068.21	59,068.21	
1 1 9 4 1 12 21120 5 P39 DG OBRA CIVIL	525,926.65	525,926.65	
1 1 9 4 1 12 21120 5 P39 DG MOBILIARIO	15,169.32	15,169.32	
1 1 9 4 1 12 21120 5 P39 DG OBRA CIVIL	540,264.40	540,264.40	
1 1 9 4 1 12 21120 5 P39 DG OBRA CIVIL	423,475.14	423,475.14	
1 1 9 4 1 12 21120 5 P39 DG EQUIPAMIENTO	64,497.54	64,497.54	
1 1 9 4 1 12 21120 5 P39 DG OBRA CIVIL	959,391.87	959,391.87	
1 1 9 4 1 12 21120 5 P39 DG MOBILIARIO	14,346.78	14,346.78	
1 1 9 4 1 12 21120 5 P39 DG EQUIPAMIENTO	21,731.72	21,731.72	
1 1 9 4 1 12 21120 5 P39 DG EQUIPAMIENTO	45,184.06	45,184.06	
1 1 9 4 1 12 21120 5 P39 DG MOBILIARIO	17,673.73	17,673.73	
1 1 9 4 1 12 21120 5 P39 DG EQUIPAMIENTO	47,420.32	47,420.32	
1 1 9 4 1 12 21120 5 P39 DG OBRA CIVIL	924,143.87	924,143.87	
1 1 9 4 1 12 21120 5 P39 DG MOBILIARIO	94,861.11	94,861.11	
1 1 9 4 1 12 21120 5 P39 DG PREFABRICADO	66,863.94	66,863.94	
1 1 9 4 1 12 21120 5 P39 DG MOBILIARIO	69,683.00	69,683.00	
1 1 9 4 1 12 21120 5 P39 DG OBRA CIVIL	726,616.98	726,616.98	
1 1 9 4 1 12 21120 5 P39 DG OBRA CIVIL	772,869.08	772,869.08	
1 1 9 4 1 12 21120 5 P39 DG PREFABRICADO	66,863.94	66,863.94	
1 1 9 4 1 12 21120 5 P39 DG MOBILIARIO	77,386.85	77,386.85	
1 1 9 4 1 12 21120 5 P39 DG OBRA CIVIL	2,901,994.49	2,901,994.49	

1 1 9 4 1 12 21120 5 P39 DG OBRA CIVIL	4,025,609.40	4,025,609.40	
1 1 9 4 1 12 21120 5 P39 DG OBRA CIVIL	813,355.55	813,355.55	
1 1 9 4 1 12 21120 5 P39 DG OBRA CIVIL	1,396,697.05	1,396,697.05	
1 1 9 4 1 12 21120 5 P39 DG OBRA CIVIL	1,420,159.64	1,420,159.64	
1 1 9 4 1 12 21120 5 P39 DG MOBILIARIO	22,148.05	22,148.05	
1 1 9 4 1 12 21120 5 P39 DG OBRA CIVIL	1,250,000.00	1,250,000.00	
1 1 9 4 1 12 21120 5 P39 DG OBRA CIVIL	1,042,975.80		1,042,975.80
1 1 9 4 1 12 21120 5 P39 DG OBRA CIVIL	1,057,692.30	1,057,692.30	
1 1 9 4 1 12 21120 5 P39 DG EQUIPAMIENTO	3,653,846.16	3,653,846.16	
1 1 9 4 1 12 21120 5 P39 DG OBRA CIVIL	1,305,760.76	1,305,760.76	
1 1 9 4 1 12 21120 5 P39 DG OBRA CIVIL	3,074,548.75	3,074,548.75	
1 1 9 4 1 12 21120 5 P39 DG OBRA CIVIL	2,337,874.32	2,337,874.32	
1 1 9 4 1 12 21120 5 P39 DG OBRA CIVIL	1,037,680.63	1,037,680.63	
1 1 9 4 1 12 21120 5 P39 DG PREFABRICADO	133,727.86	133,727.86	
1 1 9 4 1 12 21120 5 P39 DG OBRA CIVIL	1,762,763.96	1,762,763.96	
1 1 9 4 1 12 21120 5 P39 DG PREFABRICADO	133,727.86	133,727.86	
1 1 9 4 1 12 21120 5 P39 DG OBRA CIVIL	1,058,019.29	1,058,019.29	
1 1 9 4 1 12 21120 5 P39 DG MOBILIARIO	1,860,533.29	1,860,533.29	
1 1 9 4 1 12 21120 5 P39 DG OBRA CIVIL	1,298,056.91	1,298,056.91	
1 1 9 4 1 12 21120 5 P39 DG PREFABRICADO	66,863.92	66,863.92	
1 1 9 4 1 12 21120 5 P39 DG MOBILIARIO	77,386.85	77,386.85	
1 1 9 4 1 12 21120 5 P39 DG OBRA CIVIL	1,301,138.45	1,301,138.45	
1 1 9 4 1 12 21120 5 P39 DG PREFABRICADOS	66,863.94	66,863.94	
1 1 9 4 1 12 21120 5 P39 DG MOBILIARIO	74,305.31	74,305.31	
1 1 9 4 1 12 21120 5 P39 DG OBRA CIVIL	1,442,307.70	1,442,307.70	
1 1 9 4 1 12 21120 5 P39 DG OBRA CIVIL	977,306.80	977,306.80	
1 1 9 4 1 12 21120 5 P39 DG PREFABRICADO	133,727.86	133,727.86	
1 1 9 4 1 12 21120 5 P39 DG OBRA CIVIL	525,614.63	525,614.63	
1 1 9 4 1 12 21120 5 P39 DG OBRA CIVIL	8,387,599.59	8,387,599.59	
1 1 9 4 1 12 21120 5 P39 DG OBRA CIVIL	2,166,919.82	2,166,919.82	
1 1 9 4 1 12 21120 5 P39 DG OBRA CIVIL	2,533,263.69	2,533,263.69	
1 1 9 4 1 12 21120 5 P39 DG PREFABRICADO	209,741.56	209,741.56	
1 1 9 4 1 12 21120 5 P39 DG MOBILIARIO	139,366.00	139,366.00	
1 1 9 4 1 12 21120 5 P39 DG OBRA CIVIL	2,611,232.14	2,611,232.14	
1 1 9 4 1 12 21120 5 P39 DG PREFABRICADO	60,043.02	60,043.02	
1 1 9 4 1 12 21120 5 P39 DG MOBILIARIO	20,592.29	20,592.29	
1 1 9 4 1 12 21120 5 P39 DG OBRA CIVIL	1,101,258.53	1,101,258.53	
1 1 9 4 1 12 21120 5 P39 DG PREFABRICADO	73,550.39	73,550.39	
1 1 9 4 1 12 21120 5 P39 DG MOBILIARIO	76,651.40	76,651.40	
1 1 9 4 1 12 21120 5 P39 DG OBRA CIVIL	1,388,259.71	1,388,259.71	
1 1 9 4 1 12 21120 5 P39 DG PREFABRICADO	73,550.39	73,550.39	
1 1 9 4 1 12 21120 5 P39 DG MOBILIARIO	76,651.40	76,651.40	
1 1 9 4 1 12 21120 5 P39 DG OBRA CIVIL	1,430,365.58	1,430,365.58	
1 1 9 4 1 12 21120 5 P39 DG PREFABRICADO	147,100.78	147,100.78	
1 1 9 4 1 12 21120 5 P39 DG MOBILIARIO	153,302.86	153,302.86	
1 1 9 4 1 12 21120 5 P39 DG OBRA CIVIL	1,442,307.70	1,442,307.70	

1 1 9 4 1 12 21120 5 P39 DG OBRA CIVIL	1,418,305.69	1,418,305.69			
1 1 9 4 1 12 21120 5 P39 DG PREFABRICADO	147,100.84	147,100.84			
1 1 9 4 1 12 21120 5 P39 DG MOBILIARIO	848,424.23	848,424.23			
1 1 9 4 1 12 21120 5 P39 DG OBRA CIVIL	12,182,571.53	12,182,571.53			
1 1 9 4 1 12 21120 5 P39 DG OBRA CIVIL	8,923,347.01	8,923,347.01			
1 1 9 4 1 12 21120 5 P39 DG OBRA CIVIL	798,227.95	798,227.95			
1 1 9 4 1 12 21120 5 P39 DG OBRA CIVIL	1,538,461.54	1,538,461.54			
1 1 9 4 1 12 21120 5 P39 DG EQUIPAMIENTO	31,963.75	31,963.75			
1 1 9 4 1 12 21120 5 P39 DG EQUIPAMIENTO	18,515.79	18,515.79			
1 1 9 4 1 12 21120 5 P39 DG EQUIPAMIENTO	62,299.01	62,299.01			
1 1 9 4 1 12 21120 5 P39 DG EQUIPAMIENTO	78,726.62	78,726.62			
1 1 9 4 1 12 21120 5 P39 DG EQUIPAMIENTO	47,477.86	47,477.86			
1 1 9 4 1 12 21120 5 P39 DG EQUIPAMIENTO	68,150.42	68,150.42			
1 1 9 4 1 12 21120 5 P39 DG MOBILIARIO	18,887.31	18,887.31			
1 1 9 4 1 12 21120 5 P39 DG EQUIPAMIENTO	33,849.84	33,849.84			
1 1 9 4 1 12 21120 5 P39 DG MOBILIARIO	46,474.14	46,474.14			
1 1 9 4 1 12 21120 5 P39 DG OBRA CIVIL	1,343,393.25			1,343,393.25	
1 1 9 4 1 12 21120 5 P39 DG OBRA CIVIL	439,249.90	439,249.90			
1 1 9 4 1 12 21120 5 P39 DG MOBILIARIO	2,400,719.53	2,400,719.53			
1 1 9 4 1 12 21120 5 P39 DG OBRA CIVIL	2,293,594.06	2,293,594.06			
1 1 9 4 1 12 21120 5 P39 DG OBRA CIVIL	3,841,887.94	3,841,887.94			
1 1 9 4 1 12 21120 5 P39 DG EQUIPAMIENTO	2,883,101.79	2,883,101.79			
1 1 9 4 1 12 21120 5 P39 DG MOBILIARIO	5,332,308.99	5,332,308.99			
1 1 9 4 1 12 21120 5 P39 DG OBRA CIVIL	2,840,767.93	2,840,767.93			
1 1 9 4 1 12 21120 5 P39 DG OBRA CIVIL	3,790,034.91	3,790,034.91			
1 1 9 4 1 12 21120 5 P39 DG OBRA CIVIL	3,824,663.46	3,824,663.46			
1 1 9 4 1 12 21120 5 P39 DG OBRA CIVIL	2,225,496.44	2,225,496.44			
1 1 9 4 1 12 21120 5 P39 DG MOBILIARIO	587,248.42	587,248.42			
Totales	805,551,942.22	773,921,196.84	3,613,496.94	3,348,173.48	24,669,074.96

Bajo protesta de decir verdad declaramos que los Estados Financieros y sus notas, son razonablemente correctos y son responsabilidad del emisor.

Elaboró

L.C. Lucía Martínez Esquivel
Subdirectora de Finanzas



GOBIERNO DEL ESTADO
DE GUERRERO

Revisó
LIC. ENRIQUE RAMÍREZ BARRIOS
DIRECTOR ADMINISTRATIVO

Lic. Enzo Antonio Reyes/Angulo
Director Administrativo



GOBIERNO DEL ESTADO
DE GUERRERO

MS. ARL ENRIQUE RAMÍREZ BARRIOS
DE INGENIERÍA DE INSTRUCTURA
FÍSICA EDUCATIVA

DIRECCIÓN GENERAL
IGIFE



**INSTITUTO GUERRERENSE DE LA INFRAESTRUCTURA FISICA EDUCATIVA
DIRECCION DE ADMINISTRACION
IGIFE**



Notas a los Estados Financieros / Notas de Desglose
NOTAS AL ESTADO DE SITUACIÓN FINANCIERA
DEL 1 DE ENERO AL 31 DE MARZO DEL 2026
(Cifras en Pesos)

Activo

Derechos a Recibir Efectivo y Equivalentes y Bienes o Servicios a Recibir

Ingresos por Recuperar a Corto Plazo

Cuenta	Nombre de la cuenta	Importe	Importe pendiente de cobro		Importe sujetos a algún tipo de juicio	
			2026	2025	Tipo	Factibilidad de cobro
1 1 2	DERECHOS A RECIBIR EFECTIVO O EQUIVALE	360,554.69	360,554.69	1,579,306.05	Deudor	Crédito
1 1 2 1	INVERSIONES FINANCIERAS DE CORTO PLAZO	0.00	0.00	0.00	Deudor	Crédito
1 1 2 2	CUENTAS POR COBRAR A CORTO PLAZO	0.00	0.00	0.00	Deudor	Crédito
1 1 2 3	DEUDORES DIVERSOS POR COBRAR A CORTO PLAZO	360,554.69	360,554.69	1,579,306.05	Deudor	Crédito
1 1 2 4	INGRESOS POR RECUPERAR A CORTO PLAZO	0.00	0.00	0.00	Deudor	Crédito
1 1 2 5	DEUDORES POR ANTICIPOS DE LA TESORERÍA	0.00	0.00	0.00	Deudor	Crédito
1 1 2 6	PRÉSTAMOS OTORGADOS A CORTO PLAZO	0.00	0.00	0.00	Deudor	Crédito
1 1 2 9	OTROS DERECHOS A RECIBIR EFECTIVO O EQUIVALENTES	0.00	0.00	0.00	Deudor	Crédito
1 1 3	DERECHOS A RECIBIR BIENES O SERVICIOS	17,847,070.75	17,847,070.75	42,318,531.49	Deudor	Crédito
1 1 3 1	ANTICIPO A PROVEEDORES POR ADQUISICIÓN DE BIENES O SERVICIOS	187,375.53	187,375.53	2,940,989.69	Deudor	Crédito
1 1 3 2	ANTICIPO A PROVEEDORES POR ADQUISICIÓN DE BIENES O SERVICIOS	0.00	0.00	0.00	Deudor	Crédito
1 1 3 3	ANTICIPO A PROVEEDORES POR ADQUISICIÓN DE BIENES O SERVICIOS	0.00	0.00	0.00	Deudor	Crédito
1 1 3 4	ANTICIPO A CONTRATISTAS POR OBRAS PÚBLICAS	17,659,695.22	17,659,695.22	39,377,541.80	Deudor	Crédito
1 1 3 9	OTROS DERECHOS A RECIBIR BIENES O SERVICIOS	0.00	0.00	0.00	Deudor	Crédito
	Total	18,207,625.44				

Bajo protesta de decir verdad declaramos que los Estados Financieros y sus notas, son razonablemente correctos y son responsabilidad del emisor.




Elaboró:

 L.C. Lucía Martínez Esquivel
 Subdirectora de Finanzas

Revisó:

 Lic. Lorenzo Antonio Reyes Angulo
 Director Administrativo

Autorizó:

 Dra. Enriqueta Ramírez Barrios
 Directora General

**DIRECCIÓN GENERAL
IGIFE**

Notas a los Estados Financieros / Notas de Desglose
NOTAS AL ESTADO DE SITUACIÓN FINANCIERA
DEL 1 DE ENERO AL 31 DE MARZO DEL 2026
(Cifras en Pesos)

Activo
Inventarios

Cuenta	Nombre de la Cuenta	Monto	Sistema de Costeo	Método de Valuación	Conveniencia de la Aplicación	Impacto de Información Financiera
1 1 4 1	INVENTARIO DE MERCANCIAS PARA VENTA	0.00				
1 1 4 2	INVENTARIO DE MERCANCIAS TERMINADAS	0.00				
1 1 4 3	INVENTARIO DE MERCANCIAS EN PROCESO DE ELABORACIÓN	0.00				
1 1 4 4	INVENTARIO DE MATERIAS PRIMAS, MATERIALES Y SUMINISTROS PARA PRODUCCIÓN	0.00				
1 1 4 5	BIENES EN TRÁNSITO	0.00				
	Total	0.00				

Bajo protesta de decir verdad declaramos que los Estados Financieros y sus notas, son razonablemente correctos y son responsabilidad del emisor.

Elaboró

E.C. Lucía Martínez Esquivel
Subdirectora de Finanzas

Revisó

Lic. Lorenzo Antonio Reyes Angulo
Director Administrativo

Autorizó

Arq. Enrique Ramírez Barrios
Director General

INSTITUTO GUERRERENSE
DE LA INFRAESTRUCTURA
FÍSICA EDUCATIVA

DIRECCIÓN GENERAL
IGIFE



INSTITUTO GUERRERENSE DE LA INFRAESTRUCTURA FISICA EDUCATIVA
DIRECCION DE ADMINISTRACION
IGIFE



Notas a los Estados Financieros / Notas de Desglose
NOTAS AL ESTADO DE SITUACIÓN FINANCIERA
DEL 1 DE ENERO AL 31 DE MARZO DEL 2026
(Cifras en Pesos)



Activo
Almacenes

Cuenta	Nombre de la Cuenta	Monto	Método de valuación	Conveniencia de la Aplicación	Impacto a la información financiera por cambios en el metodo
1 1 5 1	ALMACÉN DE MATERIALES Y SUMINISTROS DE CONSUMO	13,610,375.16			
Total		13,610,375.16			

Bajo protesta de decir verdad declaramos que los Estados Financieros y sus notas son razonablemente correctos y son responsabilidad del emisor.

Elaboró

L.C. Lucia Martinez Esquivel
Subdirectora de Finanzas


Revisó

INSTITUTO GUERRERENSE DE LA INFRAESTRUCTURA FISICA EDUCATIVA
Lic. Lorenzo Antonio Reyes Angulo
Director Administrativo
DIRECCION ADMINISTRATIVA
IGIFE


Autorizó

GOBIERNO DEL ESTADO DE GUERRERO
Arq. Enrique Ramirez Barrios
Director General
INSTITUTO GUERRERENSE DE LA INFRAESTRUCTURA FISICA EDUCATIVA
DIRECCION GENERAL
IGIFE



**INSTITUTO GUERRERENSE DE LA INFRAESTRUCTURA FISICA EDUCATIVA
DIRECCION DE ADMINISTRACION
IGIFE**



Notas a los Estados Financieros / Notas de Desglose
NOTAS AL ESTADO DE SITUACIÓN FINANCIERA
DEL 1 DE ENERO AL 31 DE MARZO DEL 2026
(Cifras en Pesos)

**Activo
Inversiones Financieras**

Fideicomisos, mandatos y contratos análogos

Cuenta	Nombre de la cuenta	Monto	Tipo	Características
1 2 1 3	FIDEICOMISOS, MANDATOS Y CONTRATOS ANÁLOGOS	0.00		
	Total	0.00		

Participaciones y aportaciones de capital

Cuenta	Nombre de la cuenta	Monto	Tipo
1 2 1 1	INVERSIONES A LARGO PLAZO	0.00	
1 2 1 2	TÍTULOS Y VALORES A LARGO PLAZO	0.00	
1 2 1 4	PARTICIPACIONES Y APORTACIONES DE CAPITAL	0.00	
	Total	0.00	

Bajo protesta de decir verdad declaramos que los Estados Financieros y sus notas, son razonablemente correctos y son responsabilidad del emisor.


 GOBIERNO DEL ESTADO DE GUERRERO
 INSTITUTO GUERRERENSE DE LA INFRAESTRUCTURA FISICA EDUCATIVA
 DIRECCION DE ADMINISTRACION

Elaboro: 
 L.C. Lucía Martínez Esquivel
 Subdirectora de Finanzas

Revisó: 
 Lic. Lorenzo Antonio Reyes Angulo
 Director Administrativo


 GOBIERNO DEL ESTADO DE GUERRERO
 INSTITUTO GUERRERENSE DE LA INFRAESTRUCTURA FISICA EDUCATIVA
 DIRECCION GENERAL IGIFE

Autorizó: 
 Araceli Enrique Ramírez Barrios
 Director General

Notas a los Estados Financieros / Notas de Desglose

NOTAS AL ESTADO DE SITUACIÓN FINANCIERA

DEL 1 DE ENERO AL 31 DE MARZO DEL 2026

(Cifras en Pesos)

Activo

Bienes Muebles, Inmuebles e Intangibles

Bienes Muebles e Inmuebles

Cuenta	Nombre de la cuenta	Monto	Importe de Depreciación del ejercicio	Importe de Depreciación Acumulada	Método de Depreciación	Tasas y Criterios aplicados	Características
1 2 3 2	VIVIENDAS	0.00					
1 2 3 5	CONSTRUCCIONES EN PROCESO EN BIENES DE DOMINIO PÚBLICO	304,500.00					
1 2 3 1	TERRENOS	33,709.97					
1 2 3 4	INFRAESTRUCTURA	0.00					
1 2 3 9	OTROS BIENES INMUEBLES	0.00					
1 2 3	BIENES INMUEBLES, INFRAESTRUCTURA Y CONSTRUCCIONES EN PROCES	338,209.97					
1 2 3 3	EDIFICIOS NO HABITACIONALES	0.00					
1 2 3 6	CONSTRUCCIONES EN PROCESO EN BIENES PROPIOS	0.00					
1 2 4 1	MOBILIARIO Y EQUIPO DE ADMINISTRACIÓN	4,767,647.24					
1 2 4 4	VEHÍCULOS Y EQUIPO DE TRANSPORTE	5,850,227.78					
1 2 4 7	COLECCIONES, OBRAS DE ARTE Y OBJETOS VALIOSOS	0.00					
1 2 4	BIENES MUEBLES	10,682,524.38					
1 2 4 3	EQUIPO E INSTRUMENTAL MÉDICO Y DE LABORATORIO	0.00					
1 2 4 6	MAQUINARIA, OTROS EQUIPOS Y HERRAMIENTAS	0.00					
1 2 4 2	MOBILIARIO Y EQUIPO EDUCACIONAL Y RECREATIVO	64,649.36					
1 2 4 5	EQUIPO DE DEFENSA Y SEGURIDAD	0.00					
1 2 4 8	ACTIVOS BIOLÓGICOS	0.00					

Cuenta	Nombre de la cuenta	Monto	Amortización del ejercicio	Amortización Acumulada	Método Aplicado	Tasas y Criterios aplicados	Naturaleza
Activos Intangibles							
1 2 5 3	CONCESIONES Y FRANQUICIAS	0.00					
1 2 5 2	PATENTES, MARCAS Y DERECHOS	0.00					
1 2 5 9	OTROS ACTIVOS INTANGIBLES	0.00					
1 2 5 1	SOFTWARE	86,649.68					
1 2 5 4	LICENCIAS	0.00					
Activos Diferidos							
1 2 7 3	GASTOS PAGADOS POR ADELANTADO A LARGO PLAZO	0.00					
1 2 7 9	OTROS ACTIVOS DIFERIDOS	0.00					
1 2 7 2	DERECHOS SOBRE BIENES EN RÉGIMEN DE ARRENDAMIENTO FINANCIER	0.00					
1 2 7 5	BENEFICIOS AL RETIRO DE EMPLEADOS PAGADOS POR ADELANTADO	0.00					
1 2 7 1	ESTUDIOS, FORMULACIÓN Y EVALUACIÓN DE PROYECTOS	0.00					
1 2 7 4	ANTICIPOS A LARGO PLAZO	0.00					

Amortización Acumulada

1 2 6 3	DEPRECIACIÓN ACUMULADA DE BIENES MUEBLES	9,468,256.33
1 2 6 5	AMORTIZACIÓN ACUMULADA DE ACTIVOS INTANGIBLES	86,646.50
1 2 6 2	DEPRECIACIÓN ACUMULADA DE INFRAESTRUCTURA	0.00
1 2 6 4	DETERIORO ACUMULADO DE ACTIVOS BIOLÓGICOS	0.00
1 2 6 1	DEPRECIACIÓN ACUMULADA DE BIENES INMUEBLES	0.00
	Total	1,552,481.20

Bajo protesta de decir verdad declaramos que los Estados Financieros y sus notas, son razonablemente correctos y son responsabilidad del emisor.

Elaboró



L.C. Lucía Martínez Esquivel
Subdirectora de Finanzas

Revisó



Lic. Lorenzo Antonio Reyes Angulo
Director Administrativo
SECRETARÍA DE EDUCACIÓN
DIRECCIÓN ADMINISTRATIVA



GOBIERNO DEL ESTADO
DE GUERRERO



Ing. Enrique Ramírez Barrios
Director General
DIRECCIÓN GENERAL
IGIFE



**INSTITUTO GUERRERENSE DE LA INFRAESTRUCTURA FISICA EDUCATIVA
DIRECCION DE ADMINISTRACION
IGIFE**



Notas a los Estados Financieros / Notas de Desglose
NOTAS AL ESTADO DE SITUACIÓN FINANCIERA
DEL 1 DE ENERO AL 31 DE MARZO DEL 2026
(Cifras en Pesos)

**Activo
Estimaciones y Deterioros**

CUENTA	NOMBRE DE LA CUENTA	MONTO	CRITERIOS PARA LA DETERMINACIÓN DE LAS ESTIMACIONES
1 1 6 1	ESTIMACIONES PARA CUENTAS INCOBRABLES POR DERECHOS A R	0.00	
1 1 6 2	ESTIMACIÓN POR DETERIORO DE INVENTARIOS	0.00	
1 2 6 1	DEPRECIACIÓN ACUMULADA DE BIENES INMUEBLES	0.00	Guía de Vida Util Estimada y Porcentajes de Depreciación
1 2 6 2	DEPRECIACIÓN ACUMULADA DE INFRAESTRUCTURA	0.00	Guía de Vida Util Estimada y Porcentajes de Depreciación
1 2 6 3	DEPRECIACIÓN ACUMULADA DE BIENES MUEBLES	9,468,256.33	Guía de Vida Util Estimada y Porcentajes de Depreciación
1 2 6 4	DETERIORO ACUMULADO DE ACTIVOS BIOLÓGICOS	0.00	Guía de Vida Util Estimada y Porcentajes de Depreciación
1 2 8 1	ESTIMACIONES POR PÉRDIDA DE CUENTAS INCOBRABLES DE DOC	0.00	
1 2 8 2	ESTIMACIONES POR PÉRDIDA DE CUENTAS INCOBRABLES DE DEU	0.00	
1 2 8 3	ESTIMACIONES POR PÉRDIDA DE CUENTAS INCOBRABLES DE INGR	0.00	
1 2 8 4	ESTIMACIONES POR PÉRDIDA DE CUENTAS INCOBRABLES DE PRÉC	0.00	
1 2 8 9	ESTIMACIONES POR PÉRDIDA DE OTRAS CUENTAS INCOBRABLES /	0.00	

Bajo protesta de decir verdad declaramos que los Estados Financieros y sus notas, son razonablemente correctos y son responsabilidad del emisor.




Elaboro
 L.C. Lucía Martínez Esquivel
 Subdirectora de Finanzas

Revisó
 Lic. Lorenzo Antonio Reyes Angulo
 Director Administrativo

Autorizó
 Lic. Enrique Ramírez Barrios
 Director General

GOBIERNO DEL ESTADO DE GUERRERO
 INSTITUTO GUERRERENSE DE LA INFRAESTRUCTURA FISICA EDUCATIVA
 DIRECCIÓN GENERAL
 IGIFE



**INSTITUTO GUERRERENSE DE LA INFRAESTRUCTURA FISICA EDUCATIVA
DIRECCION DE ADMINISTRACION
IGIFE**



Notas a los Estados Financieros / Notas de Desglose
NOTAS AL ESTADO DE SITUACIÓN FINANCIERA
DEL 1 DE ENERO AL 31 DE MARZO DEL 2026
(Cifras en Pesos)

**Activo
Otros activos**

Cuenta	Nombre de la cuenta	Monto	Características
1 1 9	OTROS ACTIVOS CIRCULANTES	773,733,941.62	
1 1 9 1	VALORES EN GARANTÍA	0.00	
1 2 9	OTROS ACTIVOS NO CIRCULANTES	0.00	
1 2 9 1	BIENES EN CONCESIÓN	0.00	
1 2 9 2	BIENES EN ARRENDAMIENTO FINANCIERO	0.00	
1 2 9 3	BIENES EN COMODATO	0.00	
	Total	773,733,941.62	

Bajo protesta de decir verdad declaramos que los Estados Financieros y sus notas, son razonablemente correctos y son responsabilidad del emisor.




Elaboró: 
 L.C. Lucia Martinez Esquivel
 Subdirectora de Finanzas

Revisó: 
 Lic. Lorenzo Antonio Reyes Angulo
 Director Administrativo

Autorizó: 
 Lic. Enrique Ramirez Barrios
 Director General
 INSTITUTO GUERRERENSE DE LA INFRAESTRUCTURA FISICA EDUCATIVA
 DIRECCIÓN GENERAL
 IGIFE

INSTITUTO GUERRERENSE DE LA INFRAESTRUCTURA FISICA EDUCATIVA
DIRECCION DE ADMINISTRACION
IGIFE

Notas a los Estados Financieros / Notas de Desglose

NOTAS AL ESTADO DE SITUACIÓN FINANCIERA

DEL 01 DE ENERO AL 31 DE MARZO DE 2026

(Cifras en Pesos)

Cuentas y Documentos por Pagar

Número de sub-cuenta	Nombre de la sub-cuenta	Saldo al cierre del periodo	Antigüedad en número de días				Características
			Menor o igual a 90	de 91 a 180	de 181 a 365	Mayor a 365	
2 1 1 1 1 12 21120 5 P39 00	C. PABLO NAVA GARCIA	-1,500.00	-1,500.00				
2 1 1 1 1 12 21120 5 P39 00	C. MARIA LUISA RODRIGUEZ ALCOCER	0.47	0.47				
2 1 1 1 1 12 21120 5 P39 00	C. JOSE LUIS CASTILLO GATICA	1,500.00	1,500.00				
2 1 1 1 1 12 21120 5 P39 00	OSCAR QUIROZ GONZALEZ	0.20				0.20	
2 1 1 1 1 12 21120 5 P39 00	JOSE ANTONIO CASTILLO DIAZ	0.20				0.20	
2 1 1 1 5 12 21120 5 P39 00	SEGURO DE VIDA	-1,306.76	-1,306.76				
2 1 1 1 5 12 21120 5 P39 00	CAJA DE AHORRO A EMPLEADOS GOB. D	253,023.13	253,023.13				
2 1 1 2 1 12 21120 5 P39 00	(2025-098-2025) EPB LAZARO CARDENAS,	-309,767.37	-309,767.37				
2 1 1 2 1 12 21120 5 P39 00	(2025-094-2025) EPB FELIPE ANGELES RA	-0.01	-0.01				
2 1 1 2 1 12 21120 5 P39 00	CCT.12DPR1146C ESC.PRIM. IGNACIO MA	9.71	9.71				
2 1 1 2 1 12 21120 5 P39 00	CCT.12DCC1170X JN. THOMAS ALVA EDIS	262.64	262.64				
2 1 1 2 1 12 21120 5 P39 00	CCT.12DCC0146Q CEPI. NIÑO ARTILLEROC	0.03	0.03				
2 1 1 2 1 12 21120 5 P39 00	CCT.12DCC1184Z CEPI. VICENTE SUARE	0.04	0.04				
2 1 1 2 1 12 21120 5 P39 00	CCT.12DCC0381U CEPI.EUCARIA APREZA	0.01	0.01				
2 1 1 2 1 12 21120 5 P39 00	CCT.12DCC0786L CEPI.LUZ Y ALEGRIA ; S	0.23	0.23				
2 1 1 2 1 12 21120 5 P39 00	CCT.12DCC0274L CEPI.NIÑOS HEROES ; C	0.30	0.30				
2 1 1 2 1 12 21120 5 P39 00	CCT.12DCC0408K CEPI.UNION PROLETAR	0.28	0.28				
2 1 1 2 1 12 21120 5 P39 00	CCT.12DPB1049Z EPI. KALMEKAK ; AYAHU	0.01	0.01				
2 1 1 2 1 12 21120 5 P39 00	CCT.12DCC0359S CEPI. NIÑOS HEROES ;	0.20	0.20				
2 1 1 2 1 12 21120 5 P39 00	CCT.12DPB0232R EPI.BENITO JUAREZ ; T	0.02	0.02				
2 1 1 2 1 12 21120 5 P39 00	CCT.12DPB0013E EPI. JOSEFA ORTIZ DE	0.03	0.03				
2 1 1 2 1 12 21120 5 P39 00	CCT.12DPB0238L EPI.HERMENEGILDO GA	0.01	0.01				
2 1 1 2 1 12 21120 5 P39 00	CCT.12DCC0758P CEPI.XICOTENCATL ; PI	0.25	0.25				
2 1 1 2 1 12 21120 5 P39 00	CCT.12DCC0636E CEPI. HERMENEGILDO	0.32	0.32				
2 1 1 2 1 12 21120 5 P39 00	CCT.12DCC0225C CEPI. LIC.BENITO JUAR	0.24	0.24				
2 1 1 2 1 12 21120 5 P39 00	CCT.12DCC0570M CEPI. NDOKYO IYUN TI	0.49	0.49				
2 1 1 2 1 12 21120 5 P39 00	CCT.12DCC0405N CEPI.JUAN ESCUTIA; TI	0.48	0.48				
2 1 1 2 1 12 21120 5 P39 00	CCT.12DCC0284S CEPI. NIÑOS HEROES ;	0.14	0.14				
2 1 1 2 1 12 21120 5 P39 00	CCT.12DPB0618U EPI. FRAY BARTOLOME	0.03	0.03				
2 1 1 2 1 12 21120 5 P39 00	CCT.12DPB0391F EPI.XICOTENCATL ; CO	0.01	0.01				
2 1 1 2 1 12 21120 5 P39 00	CCT.12DCC0561E CEPI. IGNACIO ALDAMA	0.19	0.19				

2 1 1 2 1 12 21120 5 P39 00(CCT.12DCC0638C JN. LIC.BENITO JUAREZ	0.44	0.44	
2 1 1 2 1 12 21120 5 P39 00(CCT. 12DPB0393D EPI. ITZCOATL ; MAZAZ	0.02	0.02	
2 1 1 2 1 12 21120 5 P39 00(CCT. 12DJN0717E JN.HEROES DE CHAPU	0.17	0.17	
2 1 1 2 1 12 21120 5 P39 00(CCT. 12DCC0358T CEPI. GRAL.VICENTE G	0.21	0.21	
2 1 1 2 1 12 21120 5 P39 00(CCT. 12DPR1906U E.P. GRAL.ANDRES FIG	0.02	0.02	
2 1 1 2 1 12 21120 5 P39 00(CCT.12DPB0905N EPI. CUAUHEMOC ; AF	0.03	0.03	
2 1 1 2 1 12 21120 5 P39 00(CCT.12DPR0397A E.P. GRAL.IGNACIO JOS	0.50	0.50	
2 1 1 2 1 12 21120 5 P39 00(CCT 12DPR2042O E.P. NICOLAS BRAVO; A	0.01	0.01	
2 1 1 2 1 12 21120 5 P39 00(CCT. 12DCC1015E CEPI JUAN ESCUTIA: Z	-0.50		-0.50
2 1 1 2 1 12 21120 5 P39 00(CCT.12DCC0218T CEPI. PLAN DE AYALA ;	0.30		0.30
2 1 1 2 1 12 21120 5 P39 00(CCT.12DES0235I S.G. LAZARO CARDENAS	0.05	0.05	
2 1 1 2 1 12 21120 5 P39 00(CCT.12DJN3346Y JN. COLOMBIA ; TLAPA ,	0.36	0.36	
2 1 1 2 1 12 21120 5 P39 00(CCT.12DPB0089U EPI. GRAL.EMILIANO ZA	0.02	0.02	
2 1 1 2 1 12 21120 5 P39 00(CCT.12DCC0554V CEPI. FELIPE SANTIAGO	0.17		0.17
2 1 1 2 1 12 21120 5 P39 00(CCT.12DPB0717U EPI. SALVADOR ALLENI	0.02		0.02
2 1 1 2 1 12 21120 5 P39 00(CCT.12DJN0603C JN. ALFONSO REYES ; S	0.10		0.10
2 1 1 2 1 12 21120 5 P39 00(CCT.12DPR0551D E.P. RAFAEL RAMOS PE	0.02		0.02
2 1 1 2 1 12 21120 5 P39 00(CCT.12EJN0007D BENITO JUAREZ GARCI	-0.01		-0.01
2 1 1 2 1 12 21120 5 P39 00(CCT.12EPR0775K E.P. MIGUEL HIDALGO \	0.17		0.17
2 1 1 2 1 12 21120 5 P39 00(CCT. 12DES0209K E.S. PLAN DE IGUALA ;	0.60		0.60
2 1 1 2 1 12 21120 5 P39 00(CCT.12DTV0118Z TVS. EUCARIA APREZA	0.70		0.70
2 1 1 2 1 12 21120 5 P39 00(CCT. 12ETK0113X TELEBACHILLERATO C	-0.01		-0.01
2 1 1 2 1 12 21120 5 P39 00(CCT. 12ETYK0113X TELEBACHILLERATO	66,863.94		66,863.94
2 1 1 2 1 12 21120 5 P39 00(CCT.12ETK0104P TELEBACHILLERATO CC	1,313.30		1,313.30
2 1 1 2 9 12 21120 5 P39 00(C. CARLOS ALBERTO VERONICA NAVA	14,182.12	14,182.12	
2 1 1 2 9 12 21120 5 P39 00(C. JUAN CARLOS GUTIERREZ FLORES	6,495.00	6,495.00	
2 1 1 2 9 12 21120 5 P39 00(C. MINERVA MORALES MARTINEZ	6,000.00	6,000.00	
2 1 1 2 9 12 21120 5 P39 00(C. SIMON NAJERA NAVA	6,000.00	6,000.00	
2 1 1 2 9 12 21120 5 P39 00(C. JEOVANI HERNANDEZ ROLDAN	5,200.00	5,200.00	
2 1 1 2 9 12 21120 5 P39 00(C. IGNACIO RIVERA GUTIERREZ	2,500.00	2,500.00	
2 1 1 2 9 12 21120 5 P39 00(C. RENE VAZQUEZ GARCIA	9,112.63	9,112.63	
2 1 1 2 9 12 21120 5 P39 00(C. JOSE EDUARDO GALEANA GOMEZ	7,422.06	7,422.06	
2 1 1 2 9 12 21120 5 P39 00(C. ANGEL REYES LEMUS	2,500.00	2,500.00	
2 1 1 2 9 12 21120 5 P39 00(C. PEDRO DIAZ CAMPOS	34,386.75	34,386.75	
2 1 1 2 9 12 21120 5 P39 00(C. ASMINDA CERVANTES URIOSTEGUI	0.40		0.40
2 1 1 2 9 12 21120 5 P39 00(C. PEDRO OCTAVIO BARRERA PEREZ	2,500.00	2,500.00	
2 1 1 2 9 12 21120 5 P39 00(C. CESAR PANTALEON SOTO	2,351.57	2,351.57	
2 1 1 2 9 12 21120 5 P39 00(C. DANIEL MATEO RODRIGUEZ CORTES	2,100.00	2,100.00	
2 1 1 2 9 12 21120 5 P39 00(C. ENRIQUE RAMIREZ BARRIOS	250.00	250.00	
2 1 1 2 9 12 21120 5 P39 00(SECRETARIA DE FINANZAS	1,102.73	1,102.73	
2 1 1 2 9 12 21120 5 P39 00(BANCO SANTANDER	1.23		1.23
2 1 1 2 9 12 21120 5 P39 00(INSTITUTO TECNOLOGICO DE SAN MARC	-1,102.73		-1,102.73
2 1 1 2 9 12 21120 5 P39 00(H. AYUNTAMIENTO FLORENCIO VILLARE/	1.00		1.00
2 1 1 2 9 12 21120 5 P39 00(BANCO SANTANDER	0.02		0.02
2 1 1 2 9 12 21120 5 P39 00(JOSE EDUARDO GALEANA GOMEZ	1,105.64	1,105.64	
2 1 1 2 9 12 21120 5 P39 00(OSCAR DANIEL AGUILAR CRUZ	32.50	32.50	

2 1 1 2 9 12 21120 5 P39 00(RENE VAZQUEZ GARCIA	41.47	41.47
2 1 1 2 9 12 21120 5 P39 00(DANIEL NAVARRETE LOPEZ	1,000.00	1,000.00
2 1 1 3 1 12 21120 5 P39 00((258-2024) EP CARLOS ALBERTO MADRAZ	260,019.73	260,019.73
2 1 1 3 1 12 21120 5 P39 00(EPB JOSÉ MARÍA MORELOS Y PAVÓN, CC	201,751.46	201,751.46
2 1 1 3 1 12 21120 5 P39 00((010-2025) CEPI. BENITO JUAREZ ; RIO IG	241,011.69	241,011.69
2 1 1 3 1 12 21120 5 P39 00(CEPI SOR JUANA INÉS DE LA CRUZ, CCT	0.01	0.01
2 1 1 3 1 12 21120 5 P39 00(CEPI IGNACIO ZARAGOZA, CCT 12DCC111	0.02	0.02
2 1 1 3 1 12 21120 5 P39 00(CEPI 7 DE NOVIEMBRE DEL 79, CCT 12DC	0.02	0.02
2 1 1 3 1 12 21120 5 P39 00(CEPI IGNACIO ZARAGOZA, CCT 12DCC00	0.01	0.01
2 1 1 3 1 12 21120 5 P39 00((M007-2025) CONALEP GUERRERO PLANT	0.01	0.01
2 1 1 3 1 12 21120 5 P39 00(UNIVERSIDAD TECNOLÓGICA DE ACAPUL	1,839,937.32	1,839,937.32
2 1 1 3 1 12 21120 5 P39 00(INSTITUTO TECNOLOGICO DE ACAPULCC	9,552.68	9,552.68
2 1 1 3 1 12 21120 5 P39 00(ESCUELA NORMAL DE TLAPA DE COMON	70,007.59	70,007.59
2 1 1 3 1 12 21120 5 P39 00(UNIVERSIDAD INTERCULTURAL DEL EST/	1,286,358.31	1,286,358.31
2 1 1 3 1 12 21120 5 P39 00((M072-2025) JN FRANCISCO GABILONDO :	0.01	0.01
2 1 1 3 1 12 21120 5 P39 00((M110-2025) EP VENUSTIANO CARRANZA,	729,828.96	729,828.96
2 1 1 3 1 12 21120 5 P39 00((M109-2025) EP VENUSTIANO CARRANZA,	142,113.92	142,113.92
2 1 1 3 1 12 21120 5 P39 00((026-2025) EP VICENTE GUERRERO, CCT	0.45	0.45
2 1 1 3 1 12 21120 5 P39 00((029-2025) CENTRO DE ATENCIÓN MÚLTIF	0.01	0.01
2 1 1 3 1 12 21120 5 P39 00((027-2025) SG HEBERTO CASTILLO MART	0.02	0.02
2 1 1 3 1 12 21120 5 P39 00((043-2025) EP PATRIA; CCT. 12DPR5786Z, (0.01	0.01
2 1 1 3 1 12 21120 5 P39 00((039-2025) SEC GRAL. PLAN DE AYUTLA; (0.04	0.04
2 1 1 3 1 12 21120 5 P39 00((040-2025) EP MIGUEL HIDALGO Y COSTIL	0.03	0.03
2 1 1 3 1 12 21120 5 P39 00((111-2025) E.P. VENUSTIANO CARRANZA ,	1,878,867.57	1,878,867.57
2 1 1 3 1 12 21120 5 P39 00((156-2025) TVS INDEPENDENCIA DE MÉXI	0.01	0.01
2 1 1 3 1 12 21120 5 P39 00((210-2025) TVS CHICHÉN ITZÁ, CCT 12DT	786,924.95	786,924.95
2 1 1 3 1 12 21120 5 P39 00((213-2025) EPB LAZARO CARDENAS CCT	426,839.07	426,839.07
2 1 1 3 1 12 21120 5 P39 00(SG RUBÉN FIGUEROA FIGUEROA, CCT 12	49,628.34	49,628.34
2 1 1 3 1 12 21120 5 P39 00(SG AZTECALLI, CCT 12DES00310, ACAPU	950,000.00	950,000.00
2 1 1 3 1 12 21120 5 P39 00(EP THOMAS ALVA EDISON, CCT 12DPR00	837,595.07	837,595.07
2 1 1 3 1 12 21120 5 P39 00(TVS BENEMÉRITO DE LAS AMÉRICAS, CC	900,000.00	900,000.00
2 1 1 3 1 12 21120 5 P39 00(JN DIEGO ÁLVAREZ BENÍTEZ, CCT 12DJN	967,708.53	967,708.53
2 1 1 3 1 12 21120 5 P39 00(TVS GENARO VÁZQUEZ ROJAS, CCT 12D	457,433.77	457,433.77
2 1 1 3 1 12 21120 5 P39 00((019-2026) TVS RICARDO FLORES MAGÓN	700,000.00	700,000.00
2 1 1 3 1 12 21120 5 P39 00((002-2026) TVS RAFAEL RAMIREZ CASTAÑ	1,087,073.36	1,087,073.36
2 1 1 3 1 12 21120 5 P39 00((217-2025) CENTRO DE ATENCIÓN MÚLTIF	1,253,289.91	1,253,289.91
2 1 1 3 1 12 21120 5 P39 00(CEPI VICENTE SUAREZ, CCT 12DCC0166E	557,296.76	557,296.76
2 1 1 3 1 12 21120 5 P39 00(CEPI IGNACIO ZARAGOZA, CCT 12DCC031	400,000.00	400,000.00
2 1 1 3 1 12 21120 5 P39 00((009-2026) EPB ARNULFO CERÓN SORIAN	160,000.00	160,000.00
2 1 1 3 1 12 21120 5 P39 00(CEPI EL PRINCIPIO DEL SABER CCT 12DC	1,150,670.74	1,150,670.74
2 1 1 3 1 12 21120 5 P39 00(TELESECUNDARIA CHICHEN ITZA CCT 12	265,156.76	265,156.76
2 1 1 3 1 12 21120 5 P39 00(EPB LAZARO CARDENAS CCT 12DPB0409	356,068.59	356,068.59
2 1 1 3 1 12 21120 5 P39 00((007-2026) EPB EMILIANO ZAPATA, CCT 1:	58,534.63	58,534.63
2 1 1 3 1 12 21120 5 P39 00(CEPI FRANCISCO I MADERO, CCT 12DCCI	1,208,177.87	1,208,177.87
2 1 1 3 1 12 21120 5 P39 00(TVS OTHÓN SALAZAR RAMÍREZ, CCT 12D	2,350,000.00	2,350,000.00
2 1 1 3 1 12 21120 5 P39 00(JN PEDRO ALCOCER, CCT 12EJN0080M, /	963,277.80	963,277.80

2 1 1 3 1 12 21120 5 P39 00(JN JUAN ESCUTIA, CCT 12DJN3251K, LOC	0.01	0.01	
2 1 1 3 1 12 21120 5 P39 00(EP ALFREDO V. BONFIL, CCT 12DPR1228I	0.02	0.02	
2 1 1 3 1 12 21120 5 P39 00(CURSO COMUNITARIO DE EDUCACIÓN PI	0.01	0.01	
2 1 1 3 1 12 21120 5 P39 00(ST CARLOS DARWIN, CCT 12DST0076C, X	6,533.64	6,533.64	
2 1 1 3 1 12 21120 5 P39 00((M049-2025) JN. MOISES GUEVARA VILLAL	525,909.08	525,909.08	
2 1 1 3 1 12 21120 5 P39 00((M049-2025) , CCT 12DPR1430Z, E.P.MARC	604,738.74	604,738.74	
2 1 1 3 1 12 21120 5 P39 00((M049-2025) , CCT 12DCC0671K, CEPI. RO	754,766.29	754,766.29	
2 1 1 3 1 12 21120 5 P39 00((P046-2025) JN. MOISES GUEVARA VILLAL	485,184.15	485,184.15	
2 1 1 3 1 12 21120 5 P39 00((P036-2025) JN. MOISES GUEVARA VILLAL	77,088.96	77,088.96	
2 1 1 3 1 12 21120 5 P39 00((P037-2025) E.P. MARGARITA MAZA DE JL	74,947.60	74,947.60	
2 1 1 3 1 12 21120 5 P39 00((036-2025) EP. LEONA VICARIO, CCT 12DC	-0.60	-0.60	
2 1 1 3 1 12 21120 5 P39 00((080-2025) E.P. GABRIELA MISTRAL ; CCT.	1,455,305.16	1,455,305.16	
2 1 1 3 1 12 21120 5 P39 00((098-2025) E.P.B. LAZARO CARDENAS ; AI	309,767.39	309,767.39	
2 1 1 3 1 12 21120 5 P39 00((058-2025) E.P. AMDO NERVO ; LA PROVI	100,474.39	100,474.39	
2 1 1 3 1 12 21120 5 P39 00((047-2025) E.P. MARGARITA MAZA DE JUA	487,418.08	487,418.08	
2 1 1 3 1 12 21120 5 P39 00((202-2025) INSTITUTO TECNOLÓGICO DE	340,878.07	340,878.07	
2 1 1 3 1 12 21120 5 P39 00(UNIVERSIDAD INTERCULTURAL DEL EST/	1,333,738.51	1,333,738.51	
2 1 1 3 1 12 21120 5 P39 00(UNIVERSIDAD INTERCULTURAL DEL EST/	1,335,073.94	1,335,073.94	
2 1 1 3 1 12 21120 5 P39 00((175-2025) UNIVERSIDAD TECNOLOGICA `	850,000.00	850,000.00	
2 1 1 3 1 12 21120 5 P39 00(TELEBACHILLERATO COMUNITARIO NÚM	236,185.34	236,185.34	
2 1 1 3 1 12 21120 5 P39 00(COLEGIO DE BACHILLERES POR COOPEF	152,949.57	152,949.57	
2 1 1 3 1 12 21120 5 P39 00(COLEGIO DE BACHILLERES POR COOPEF	463,800.75	463,800.75	
2 1 1 3 1 12 21120 5 P39 00((M081-2025) INSTITUTO TECNOLÓGICO S	0.02	0.02	
2 1 1 3 1 12 21120 5 P39 00((M081-2025) INSTITUTO TECNOLÓGICO C	0.76	0.76	
2 1 1 3 1 12 21120 5 P39 00((M100-2025) UNIVERSIDAD INTERCULTUR	0.01	0.01	
2 1 1 3 1 12 21120 5 P39 00(INSTITUTO TECNOLÓGICO DE IGUALA, C	1,160.40	1,160.40	
2 1 1 3 1 12 21120 5 P39 00(CEPI EL PRINCIPIO DEL SABER CCT 12DC	493,144.60	493,144.60	
2 1 1 3 1 12 21120 5 P39 00((210-2025) TELESECUNDARIA CHICHEN IT	450,892.16	450,892.16	
2 1 1 3 1 12 21120 5 P39 00((128-2022) CENTRO DE BACHILLERATO TI	55,297.14		55,297.14
2 1 1 3 1 12 21120 5 P39 00((142-2022) E.P. EMILIANO ZAPATA CCT.1	94,841.48		94,841.48
2 1 1 3 1 12 21120 5 P39 00((146-2022) TELESECUNDARIA MIGUEL HIC	15,752.80		15,752.80
2 1 1 3 1 12 21120 5 P39 00((147-2022) E.P. EMILIANO ZAPATA CCT.1	19,685.20		19,685.20
2 1 1 3 1 12 21120 5 P39 00((139-2022) TELESECUNDARIA MIGUEL HIC	94,841.48		94,841.48
2 1 1 3 1 12 21120 5 P39 00((155-2022) E.P. EMILIANO ZAPATA CCT.1	131,119.44		131,119.44
2 1 1 3 1 12 21120 5 P39 00((149-2022) TELESECUNDARIA MIGUEL HIC	134,713.12		134,713.12
2 1 1 3 1 12 21120 5 P39 00((133-2022) CENTRO DE BACHILLERATO TI	131,119.44		131,119.44
2 1 1 3 1 12 21120 5 P39 00((134-2022) COLEGIO DE BACHILLERES No	131,119.44		131,119.44
2 1 1 3 1 12 21120 5 P39 00((FAFEF2025/078/2025/A.D.) EP EVOLUCIÓI	7,516.78	7,516.78	
2 1 1 3 1 12 21120 5 P39 00((FAFEF2025/056/2025/A.D.) EP EMILIANO	11.70	11.70	
2 1 1 3 1 12 21120 5 P39 00((FAFEF2025/066/2025/A.D.) TELEBACHILLE	15.00	15.00	
2 1 1 3 1 12 21120 5 P39 00((FAFEF2025/109/2025/A.D.) TVS SOR JUAN	0.19	0.19	
2 1 1 3 1 12 21120 5 P39 00((FAFEF2025/104/2025/A.D.) TVS GALILEO (14.53	14.53	
2 1 1 3 1 12 21120 5 P39 00((FAFEF2025/129/2025/A.D.) UNIDAD ACADI	11.69	11.69	
2 1 1 3 1 12 21120 5 P39 00((FAFEF2025/144/2025/A.D.) CEPI NIÑO AR	17.29	17.29	
2 1 1 3 1 12 21120 5 P39 00((FAFEF2025/063/2025/A.D.) SG AMADO NE	0.01	0.01	
2 1 1 3 1 12 21120 5 P39 00((FAFEF2025/031/2025/A.D.) SISTEMA DE B	11.69	11.69	

2 1 1 3 1 12 21120 5 P39 00((FAFEF2025/040/2025/A.D.) JN ARGENTIN/	1.70	1.70	
2 1 1 3 1 12 21120 5 P39 00((FAFEF2025/114/2025/A.D.) JN NIÑOS HÉR	17.31	17.31	
2 1 1 3 1 12 21120 5 P39 00((FAFEF2025/141/2025/A.D.) JN SOR JUANA	17.30	17.30	
2 1 1 3 1 12 21120 5 P39 00((FAFEF2025/165/2025/A.D.) JN JOSÉ VASC	2.33	2.33	
2 1 1 3 1 12 21120 5 P39 00((FAFEF2025/M056/2025/A.D.) JN JOSÉ VAS	99,871.23	99,871.23	
2 1 1 3 1 12 21120 5 P39 00((FAFEF2025/099/2025/A.D.) TELEBACHILLE	11.69	11.69	
2 1 1 3 1 12 21120 5 P39 00((FAFEF-2025/M054/2025/A.D.) TELEBACHIL	100,474.40	100,474.40	
2 1 1 3 1 12 21120 5 P39 00((FAFEF-2025/M0352025/A.D.) TELEBACHIL	201,236.51	201,236.51	
2 1 1 3 1 12 21120 5 P39 00(SERVICIOS DE DISEÑO, ARQUITECTURA,	297.93	297.93	
2 1 1 3 1 12 21120 5 P39 00(INSTITUTO TECNOLOGICO DE ACAPULCC	0.01	0.01	
2 1 1 3 1 12 21120 5 P39 00(SERVICIOS DE DISEÑO, ARQUITECTURA,	233.80	233.80	
2 1 1 3 1 12 21120 5 P39 00(INSTITUTO TECNOLOGICO DE LA COSTA	527.80	527.80	
2 1 1 3 1 12 21120 5 P39 00(E.P.R. NICOLAS BRAVO C.C.T. 12DPR083E	5,118.00		5,118.00
2 1 1 3 1 12 21120 5 P39 00(E.P. CARMEN SERDAN, C.C.T. 12DPR0589	636,842.63		636,842.63
2 1 1 3 1 12 21120 5 P39 00(TELEBACHILLERATO COMUNITARIO NUM	492,134.00	492,134.00	
2 1 1 3 1 12 21120 5 P39 00(CENTRO DE BACHILLERATO TECNOLOGI	381,294.40	381,294.40	
2 1 1 3 1 12 21120 5 P39 00(E.P.I. IZTZCOATL, C.C.T. 12DPB0393D ESC	-0.03	-0.03	
2 1 1 3 1 12 21120 5 P39 00(C.E.P.I. NIÑOS HEROES, C.C.T.12DCC042E	-0.01		-0.01
2 1 1 3 1 12 21120 5 P39 00(COLEGIO DE BACHILLERES PLANTEL EXT	726,616.98		726,616.98
2 1 1 3 1 12 21120 5 P39 00(COLEGIO DE BACHILLERES PLANTEL NU	289,387.72	289,387.72	
2 1 1 7 1 12 21120 5 P39 00(I.S.P.T.	113,875.42	113,875.42	
2 1 1 7 1 12 21120 5 P39 00(FAM BASICO 2021 REMANENTES	102.45		102.45
2 1 1 7 1 12 21120 5 P39 00(FAM SUPERIOR 2022 REMANENTES	2.04		2.04
2 1 1 7 1 12 21120 5 P39 00(FAM BASICO 2021 (REMANENTES RENDI	-0.59	-0.59	
2 1 1 7 1 12 21120 5 P39 00(FAM BASICO 2022 REMANENTES	6,937.52	6,937.52	
2 1 1 7 1 12 21120 5 P39 00(FAM MEDIA SUPERIOR REMANENTES 202	-0.23	-0.23	
2 1 1 7 1 12 21120 5 P39 00(FAM BASICO 2023	-2.21	-2.21	
2 1 1 7 1 12 21120 5 P39 00(FAM BASICO 2023 REMANENTES	2.37		2.37
2 1 1 7 1 12 21120 5 P39 00(FAM MEDIA SUPERIOR 2023	-0.21	-0.21	
2 1 1 7 1 12 21120 5 P39 00(FAM SUPERIOR 2023	-2.81	-2.81	
2 1 1 7 1 12 21120 5 P39 00(FAM SUPERIOR 2023 REMANENTES	-2.03	-2.03	
2 1 1 7 1 12 21120 5 P39 00(FAM MEDIA SUPERIOR 2023 REMANENTE	0.28		0.28
2 1 1 7 1 12 21120 5 P39 00(FAM BASICO 2024 REMANENTES	-2.07	-2.07	
2 1 1 7 1 12 21120 5 P39 00(FAM MEDIA SUPERIOR 2024 REMANENTE	-0.46	-0.46	
2 1 1 7 1 12 21120 5 P39 00(FAM SUPERIOR 2024 REMANENTES	-0.16	-0.16	
2 1 1 7 1 12 21120 5 P39 00(FAM BASICO 2025	44,363.58	44,363.58	
2 1 1 7 1 12 21120 5 P39 00(FAM MEDIA SUPERIOR 2025	-0.84	-0.84	
2 1 1 7 1 12 21120 5 P39 00(FAM SUPERIOR 2025	10,599.69	10,599.69	
2 1 1 7 1 12 21120 5 P39 00(FAM BASICO 2025 REMANENTES	56,780.06	56,780.06	
2 1 1 7 1 12 21120 5 P39 00(FAM MEDIA SUPERIOR 2025 REMANENTE	1,636.83	1,636.83	
2 1 1 7 1 12 21120 5 P39 00(FAM SUPERIOR 2025 REMANENTES	8,302.56	8,302.56	
2 1 1 7 1 12 21120 5 P39 00(CONVENIO DE COLABORACION H. AYUNT	2,112.69	2,112.69	
2 1 1 7 1 12 21120 5 P39 00(FONDO DE APORTACIONES PARA EL FOF	78,042.81	78,042.81	
2 1 1 7 1 12 21120 5 P39 00(FONDO DE INFRAESTRUCTURA SOCIAL F	107,453.26	107,453.26	
2 1 1 7 1 12 21120 5 P39 00(CONVENIO DE COLABORACION AMEXID (9,104.21	9,104.21	
2 1 1 7 1 12 21120 5 P39 00(I.S.P.T	3,965.04	3,965.04	

2 1 1 7 1 12 21120 5 P39 00(5 AL MILLAR INSP. DE OBRAS	112,496.72	112,496.72	
2 1 1 7 2 12 21120 5 P39 00(IMSS RETENCIONES A TRABAJADORES F	35,848.70	35,848.70	
2 1 1 7 2 12 21120 5 P39 00(C. YANET TORRES MACEDONIO	10,611.83	10,611.83	
2 1 1 7 2 12 21120 5 P39 00(C. GLORIA VERONICA BARRERA	9,592.14	9,592.14	
2 1 1 7 2 12 21120 5 P39 00(C. HUGO ALFREDO GARCIA MIRANDA	10,345.97	10,345.97	
2 1 1 7 2 12 21120 5 P39 00(C. MARIBEL MARQUEZ BAUTISTA	3,570.85	3,570.85	
2 1 1 7 2 12 21120 5 P39 00(C. JULIO CESAR GARCIA HERNANDEZ	544.07	544.07	
2 1 1 7 2 12 21120 5 P39 00(C. ROSA DE LLUVIA CASTREJON GONZAL	9,584.13	9,584.13	
2 1 1 7 2 12 21120 5 P39 00(C. CARLOS ALBERTO VERONICA NAVA	1,850.82	1,850.82	
2 1 1 7 2 12 21120 5 P39 00(C. MINERVA FLORENTINA CRUZ RODRIGI	10,009.91	10,009.91	
2 1 1 7 2 12 21120 5 P39 00(C. ABEL GARCIA HERNANDEZ	10,873.90	10,873.90	
2 1 1 7 2 12 21120 5 P39 00(C. ENELIDA MORA OGENDIZ	9,595.05	9,595.05	
2 1 1 7 2 12 21120 5 P39 00(C. VICTORIA CASTRO CHORA	10,483.81	10,483.81	
2 1 1 7 2 12 21120 5 P39 00(C. MA. DEL ROSARIO FLORES QUINTANA	10,392.74	10,392.74	
2 1 1 7 2 12 21120 5 P39 00(C. JUAN CARLOS ALONSO VILLEGAS	5,539.36		5,539.36
2 1 1 7 2 12 21120 5 P39 00(C. NAHUM LOPEZ RIVERA	6,377.04		6,377.04
2 1 1 7 2 12 21120 5 P39 00(C. PATRICIA FUENTES ARELLANO	4,185.37	4,185.37	
2 1 1 7 9 12 21120 5 P39 00(SANCIONES (098-2022) A.D. EP. 20 DE NO	3,999.98		3,999.98
2 1 1 7 9 12 21120 5 P39 00(SANCIONES (017-2022) JN. SOR JUANA IN	9,257.59		9,257.59
2 1 1 7 9 12 21120 5 P39 00(SANCIONES (002-2023) JN. MARIANO MAT	3,888.00		3,888.00
2 1 1 7 9 12 21120 5 P39 00(SANCIONES (048-2023) JN. CUITLAHUAC;	45,041.87		45,041.87
2 1 1 7 9 12 21120 5 P39 00(SANCIONES (099-2022) JN. PRIMAVERA C	1,016.88		1,016.88
2 1 1 7 9 12 21120 5 P39 00(SANCIONES (013-2023) TVS. LEONA VICA	32,805.25		32,805.25
2 1 1 7 9 12 21120 5 P39 00(SANCIONES (015-2023) EP. RAUL ISIDRO I	19,688.61		19,688.61
2 1 1 7 9 12 21120 5 P39 00(SANCIONES (006-2024) TVS. LEONA VICAI	39,103.45		39,103.45
2 1 1 7 9 12 21120 5 P39 00(SANCIONES (013-2024) EP PRESIDENTE C	1,396.13		1,396.13
2 1 1 7 9 12 21120 5 P39 00(SANCIONES (004-2024) TVS CUAUHTÉMO	51,901.97		51,901.97
2 1 1 7 9 12 21120 5 P39 00(SANCIONES (255-2023) EP IGNACIO ZARA	18,948.29		18,948.29
2 1 1 7 9 12 21120 5 P39 00(SANCIONES (022-2024) EP GENERAL FRA	-0.13	-0.13	
2 1 1 7 9 12 21120 5 P39 00(SANCIONES (034-2024) EPB REVOLUCIÓN	-0.38	-0.38	
2 1 1 7 9 12 21120 5 P39 00(SANCIONES (021-2024) JN PRIMERO DE M	-0.38	-0.38	
2 1 1 7 9 12 21120 5 P39 00(SANCIONES (146-2024) ESCUELA SECUNI	-0.30	-0.30	
2 1 1 7 9 12 21120 5 P39 00(SANCIONES (062-2024) TVS BENITO JUÁR	0.33		0.33
2 1 1 7 9 12 21120 5 P39 00(SANCIONES (229-2023) INSTITUTO TECN	33,218.78		33,218.78
2 1 1 7 9 12 21120 5 P39 00(SANCIONES (049-2024) COLEGIO DE BACI	41,921.09		41,921.09
2 1 1 7 9 12 21120 5 P39 00(SANCIONES (204-2024) EP. BENITO JUARI	5,803.45		5,803.45
2 1 1 7 9 12 21120 5 P39 00(SANCIONES (212-2024) UNIVERSIDAD INT	2,141.24		2,141.24
2 1 1 7 9 12 21120 5 P39 00(SANCIONES (044-2025) JN MOISÉS GUEV,	6,736.91	6,736.91	
2 1 1 7 9 12 21120 5 P39 00(SANCIONES (036-2025) CEPI LEONA VICA	30,018.80	30,018.80	
2 1 1 7 9 12 21120 5 P39 00(SANCIONES (194-2025) EPB AQUILES SEF	25,050.64	25,050.64	
2 1 1 7 9 12 21120 5 P39 00(SANCIONES (170-2025) EP AMADO NERV	14,280.93	14,280.93	
2 1 1 7 9 12 21120 5 P39 00(SANCIONES (046-2025) EP MARGARITA M	34,133.85	34,133.85	
2 1 1 7 9 12 21120 5 P39 00(SANCIONES (051-2025) CENTRO DE ESTU	15,922.24	15,922.24	
2 1 1 7 9 12 21120 5 P39 00(SANCIONES (050-2025) CENTRO DE ESTU	1,171.26	1,171.26	
2 1 1 7 9 12 21120 5 P39 00(SANCIONES (185-2025) UNIVERSIDAD INT	6,510.63	6,510.63	
2 1 1 7 9 12 21120 5 P39 00(SANCION (FISE-2025/196/2025/L.P.) TVS V	60,894.09	60,894.09	

2 1 1 7 9 12 21120 5 P39 00(SANCION (FISE-2025/196/2025/L.P.) TVS V	29,611.24	29,611.24	
2 1 1 7 9 12 21120 5 P39 00(SANCION (FISE-2025/196/2025/L.P.) TVS V	16,238.43	16,238.43	
2 1 1 7 9 12 21120 5 P39 00(SANCION (FAFEF2025/141/2025/A.D.) JN S	4,849.37	4,849.37	
2 1 1 7 9 12 21120 5 P39 00(SANCION (FAFEF2025/129/2025/A.D.) UNIC	18,622.72	18,622.72	
2 1 1 7 9 12 21120 5 P39 00(SERGIO IVAN JUAREZ LOPEZ (COLEGIO I	984.12		984.12
2 1 1 7 9 12 21120 5 P39 00(DARIO PALACIOS SALANUEVA (E.P.I. MAI	11,745.23		11,745.23
2 1 1 7 9 12 21120 5 P39 00(DARIO PALACIOS SALANUEVA (C.E.P.I. SO	18,626.48		18,626.48
2 1 1 7 9 12 21120 5 P39 00(GRUPO ARSENOVA, S.A. DE C.V. (J.N. RC	5,263.38		5,263.38
2 1 1 7 9 12 21120 5 P39 00(CONSTRUCTORA UNO PUNTO SEIS, S.A.	23,209.55		23,209.55
2 1 1 7 9 12 21120 5 P39 00(CONSTRUCTORA PAS, S.A. DE C.V. (E.P. I	25,117.77		25,117.77
2 1 1 7 9 12 21120 5 P39 00(FRANCISCO JAVIER BERNABE GARCIA (J	596.82		596.82
2 1 1 7 9 12 21120 5 P39 00(MIGUEL ANGEL LIMONES COLIMA (COLEC	719.16		719.16
2 1 1 7 9 12 21120 5 P39 00(PLAFONES Y MUROS DE ACAPULCO, S.A.	4,639.09		4,639.09
2 1 1 7 9 12 21120 5 P39 00(GRUPO ARSENOVA, S.A. DE C.,V. (E.P.B. '	1,252.41		1,252.41
2 1 1 7 9 12 21120 5 P39 00(GRUPO CONSTRUCTOR CAMEDIMEX, S.A	21,115.41		21,115.41
2 1 1 7 9 12 21120 5 P39 00(CONSTRUCCIONES Y SERVICIOS DE INGI	1,981.58		1,981.58
2 1 1 7 9 12 21120 5 P39 00(YIDACE INGENIERIA Y CONSTRUCCION, S	15,566.27		15,566.27
2 1 1 7 9 12 21120 5 P39 00(MARTIN ALTAMIRANO VILLANUEVA (COLE	5,272.40		5,272.40
2 1 1 7 9 12 21120 5 P39 00(DADIAL CONSTRUCCIONES, S.A. DE C.V.	10,040.55		10,040.55
2 1 1 7 9 12 21120 5 P39 00(DADIAL CONSTRUCCIONES, S.A. DE C.V.	19,817.09		19,817.09
2 1 1 7 9 12 21120 5 P39 00(CONSTRUCTORA LUCASA, S.A. DE C.V. (E	14,620.59		14,620.59
2 1 1 7 9 12 21120 5 P39 00(CONSTRUCTORA DEL MAR DE CALIFORN	19,282.77		19,282.77
2 1 1 7 9 12 21120 5 P39 00(JULIO CESAR VILLANUEVA DUQUE (ANTC	101,148.04	101,148.04	
2 1 1 7 9 12 21120 5 P39 00(TOMAS JIMENEZ PERALTA (TELEBACHILL	6,535.03		6,535.03
2 1 1 7 9 12 21120 5 P39 00(CONSORCIO MODULOR (JOSE VASCONC	21,914.55		21,914.55
2 1 1 7 9 12 21120 5 P39 00(ANGEL ROQUE NIEVES)DESCUBRIMIEN	6,354.99		6,354.99
2 1 1 9 1 12 21120 5 P39 00(C. ASMINDA CERVANTES URIOSTEGUI	0.02		0.02
2 1 1 9 5 12 21120 5 P39 00(FONDOS A COMPROBAR. (GASTOS A COI	6.00		6.00
2 1 6 2 1 12 21120 5 P39 00(JUAN ESCUTIA CCT 12DPR5837P	26,526.83		26,526.83
2 1 6 2 1 12 21120 5 P39 00(CORREGIDORA 12DCC0187Q	286,057.68	286,057.68	
2 1 6 2 1 12 21120 5 P39 00(SOR JUANA INES DE LA CRUZ 12DCC018	1,000,000.00		1,000,000.00
2 1 6 2 1 12 21120 5 P39 00(MALINTZIN 12DPB1076X	1,199,447.29		1,199,447.29
2 1 6 2 1 12 21120 5 P39 00(JUAN ALVAREZ CCT 12DPB1107Z	0.08	0.08	
2 1 6 2 1 12 21120 5 P39 00(JUAN N. ALVAREZ 12DPR0927Z	0.90	0.90	
2 1 6 2 1 12 21120 5 P39 00(WILFRIDO MASSIEU CCT 12DES0050C	29,285.50		29,285.50
2 1 6 2 1 12 21120 5 P39 00(IGNACIO M. ALTAMIRANO CCT 12DPR074I	786,904.35	786,904.35	
2 1 6 2 1 12 21120 5 P39 00(DANIEL DELGADILLO CCT 12DPR1692J	97,231.18		97,231.18
2 1 6 2 1 12 21120 5 P39 00(GERARDO RAFAEL CATALAN CALVO CCT	35,867.73		35,867.73
2 1 6 2 1 12 21120 5 P39 00(AARON FLORES MOCTEZUMA CCT 12DJN	1,500,000.00		1,500,000.00
2 1 6 2 1 12 21120 5 P39 00(LUIS DONALDO COLOSIO MURRIETA CCT	530,961.77		530,961.77
2 1 6 2 1 12 21120 5 P39 00(CONETL 12DCC0224D	760,293.46		760,293.46
2 1 6 2 1 12 21120 5 P39 00(LAZARO CARDENAS 12DPR0566F	875,000.00		875,000.00
2 1 6 2 1 12 21120 5 P39 00(LIC. ADOLFO LOPEZ MATEOS CCT 12DPR	1,000,000.00		1,000,000.00
2 1 6 2 1 12 21120 5 P39 00(20 DE NOVIEMBRE CCT 12DCC0213Y	555,360.06	555,360.06	
2 1 6 2 1 12 21120 5 P39 00(IGNACIO ALLENDE CCT 12DPB0900S	197,134.81		197,134.81
2 1 6 2 1 12 21120 5 P39 00(TLACAELEL CCT 12DJN0750M	875,000.00		875,000.00

2 1 6 2 1 12 21120 5 P39 00I	IGNACIO MANUEL ALTAMIRANO CCT 12DI	31,065.10		31,065.10
2 1 6 2 1 12 21120 5 P39 00I	JUAN B. SALAZAR CCT 12DPB0686R	416,027.10		416,027.10
2 1 6 2 1 12 21120 5 P39 00I	AÑO DE JUAREZ CCT 12DCC0374K	1,000,000.00		1,000,000.00
2 1 6 2 1 12 21120 5 P39 00I	PLAN DE IGUALA CCT 12DCC0375J	1,199,999.97		1,199,999.97
2 1 6 2 1 12 21120 5 P39 00I	ENRIQUE GONZALEZ MARTINEZ CCT 12D	874,999.99		874,999.99
2 1 6 2 1 12 21120 5 P39 00I	VASCO DE QUIROGA CCT 12DPB0114C	1,600,000.00		1,600,000.00
2 1 6 2 1 12 21120 5 P39 00I	TA LO O KA VI CCT 12DCC0674H	752,696.24	752,696.24	
2 1 6 2 1 12 21120 5 P39 00I	DAVID ALFARO SIQUEIROS 12DPB0046W	875,000.00	875,000.00	
2 1 6 2 1 12 21120 5 P39 00I	EMILIANO ZAPATA CCT 12DPR1053N	874,999.99		874,999.99
2 1 6 2 1 12 21120 5 P39 00I	VICENTE GUERRERO CCT 12DPR0749N	823,849.01		823,849.01
2 1 6 2 1 12 21120 5 P39 00I	LIC. ADOLFO LOPEZ MATEOS CCT 12DPR	663,443.47		663,443.47
2 1 6 2 1 12 21120 5 P39 00I	EMILIANO ZAPATA CCT 12DPR0981U	741,866.31		741,866.31
2 1 6 2 1 12 21120 5 P39 00I	GUADALUPE VICTORIA CCT 12DPR1061W	999,999.98		999,999.98
2 1 6 2 1 12 21120 5 P39 00I	LEONA VICARIO CCT 12DPR1201F	874,999.99		874,999.99
2 1 6 2 1 12 21120 5 P39 00I	LAZARO CARDENAS CCT 12DPR0919R	864,123.75		864,123.75
2 1 6 2 1 12 21120 5 P39 00I	CUAUHTEMOC CCT 12DPR1163T	665,386.63		665,386.63
2 1 6 2 1 12 21120 5 P39 00I	SECUNDARIA COMUNITARIA MESTIZA CC	840,618.53		840,618.53
2 1 6 2 1 12 21120 5 P39 00I	FRANCISCO PRIMO DE VERDAD Y RAMO	699,864.48	699,864.48	
2 1 6 2 1 12 21120 5 P39 00I	LA ESPERANZA DEL FUTURO CCT 12DCC	563,808.32	563,808.32	
2 1 6 2 1 12 21120 5 P39 00I	ALBERT EINSTEIN CCT 12DCC0082W	565,695.88	565,695.88	
2 1 6 2 1 12 21120 5 P39 00I	1 DE ENERO DEL 94 CCT 12DPB1027O	359,191.96		359,191.96
2 1 6 2 1 12 21120 5 P39 00I	MI PATRIA ES PRIMERO CCT 12DPB0864E	655,688.87	655,688.87	
2 1 6 2 1 12 21120 5 P39 00I	YOSO ITIA NDU U 12DCC1169H	10,712.47		10,712.47
2 1 6 2 1 12 21120 5 P39 00I	JUAN ESCUTIA CCT 12DCC1186Y	749,527.80	749,527.80	
2 1 6 2 1 12 21120 5 P39 00I	THOMAS ALVA EDISON CCT 12DCC1170X	545,763.79		545,763.79
2 1 6 2 1 12 21120 5 P39 00I	JUAN ESCUTIA CCT 12DPB0917S	875,000.00		875,000.00
2 1 6 2 1 12 21120 5 P39 00I	FERNANDO MONTES DE OCA CCT 12DPB	873,848.36		873,848.36
2 1 6 2 1 12 21120 5 P39 00I	MIAHUIXOCHITL CCT 12DCC0288O	487,881.23	487,881.23	
2 1 6 2 1 12 21120 5 P39 00I	NICOLAS BRAVO CCT 12DPB0175Q	4,924.50		4,924.50
2 1 6 2 1 12 21120 5 P39 00I	JOSE MARIA MORELOS Y PAVON CCT 12I	1,000,000.00		1,000,000.00
2 1 6 2 1 12 21120 5 P39 00I	NARCISO MENDOZA CCT 12DCC0007P	1,060,713.90	1,060,713.90	
2 1 6 2 1 12 21120 5 P39 00I	NIÑO ARTILLERO CCT 12DCC0059V	645,670.09	645,670.09	
2 1 6 2 1 12 21120 5 P39 00I	TLALOC CCT 12DCC0080Y	674,790.70	674,790.70	
2 1 6 2 1 12 21120 5 P39 00I	NIÑOS HEROES CCT 12DCC1122N	678,711.90	678,711.90	
2 1 6 2 1 12 21120 5 P39 00I	NETZAHUALCOYOTL CCT 12DPB0456Z	914,954.63	914,954.63	
2 1 6 2 1 12 21120 5 P39 00I	ESTADOS UNIDOS CCT 12DJN3412G	700,000.00		700,000.00
2 1 6 2 1 12 21120 5 P39 00I	EUCARIA APREZA CCT 12DCC0381U	1,200,000.00		1,200,000.00
2 1 6 2 1 12 21120 5 P39 00I	FERNANDO MONTES DE OCA CCT 12DCC	712,202.31	712,202.31	
2 1 6 2 1 12 21120 5 P39 00I	AGUILA QUE CAE CCT 12DCC0552X	548,699.65		548,699.65
2 1 6 2 1 12 21120 5 P39 00I	GENERAL VICENTE GUERRERO CCT 12D	0.01		0.01
2 1 6 2 1 12 21120 5 P39 00I	JUAN N. ALVAREZ CCT 12DPB0499X	1,199,999.97		1,199,999.97
2 1 6 2 1 12 21120 5 P39 00I	RESURGIMIENTO CCT 12DPB0078O	1,000,000.00		1,000,000.00
2 1 6 2 1 12 21120 5 P39 00I	MARGARITA MAZA DE JUAREZ CCT 12DC	44,746.24	44,746.24	
2 1 6 2 1 12 21120 5 P39 00I	PLAN DE AYALA CCT 12DCC0218T	874,999.99		874,999.99
2 1 6 2 1 12 21120 5 P39 00I	JOSE LOPEZ PORTILLO CCT 12DCC0555L	589,613.99	589,613.99	
2 1 6 2 1 12 21120 5 P39 00I	COLEGIO DE BACHILLERES PLANTEL NO.	88,790.18		88,790.18

2 1 6 2 1 12 21120 5 P39 00(CONALEP GUERRERO PLANTEL 133 CHIL	1,199,999.99	1,199,999.99
2 1 6 2 1 12 21120 5 P39 00(ESC. PREPARATORIA NO. 5 OMETEPEC, (67,946.80	67,946.80
2 1 6 2 1 12 21120 5 P39 00(ESC. PREPARATORIA NO. 14, SAN LUIS A	64,887.43	64,887.43
2 1 6 2 1 12 21120 5 P39 00(CECYTEG PLANTEL 05 PETATLAN CCT 12	661,867.58	661,867.58
2 1 6 2 1 12 21120 5 P39 00(ESC. PREPARATORIA NO. 6 TECPAN GRC	63,934.51	63,934.51
2 1 6 2 1 12 21120 5 P39 00(ESC. PREPARATORIA NO. 23, SAN JERON	50,530.64	50,530.64
2 1 6 2 1 12 21120 5 P39 00(COLEGIO DE BACHILLERES POR COOPEF	2,277,182.34	2,277,182.34
2 1 6 2 1 12 21120 5 P39 00(ESCUELA SUPERIOR DE CIENCIAS ADMIN	94,254.06	94,254.06
2 1 6 2 1 12 21120 5 P39 00(ESCUELA SUPERIOR DE CIENCIAS SOCIA	157,629.70	157,629.70
2 1 6 2 1 12 21120 5 P39 00(REGIONAL DE EDUCACION SUPERIOR DE	25,531.24	25,531.24
2 1 6 2 1 12 21120 5 P39 00(ESCUELA NORMAL URBANA FEDERAL PR	67,703.15	67,703.15
2 1 6 2 1 12 21120 5 P39 00(CENTENARIA ESCUELA NORMAL DEL EST	101,690.45	101,690.45
2 1 6 2 1 12 21120 5 P39 00(ESCUELA DE ARTES Y CULTURA (IGNACI	67,030.41	67,030.41
2 1 6 2 1 12 21120 5 P39 00(ESC. SUPERIOR DE INGENIERIA, CHILPA	97,231.18	97,231.18
2 1 6 2 1 12 21120 5 P39 00(LIC. E INGENIERIA EN MINAS, INGENIERIA	12,004,155.88	12,004,155.88
2 1 6 2 1 12 21120 5 P39 00(LIC. EN GOBIERNO Y GESTION PUBLICA,	51,424.96	51,424.96
2 1 6 2 1 12 21120 5 P39 00(UNIVERSIDAD TECNOLOGICA DE LA REG	1,093,040.16	1,093,040.16
2 1 6 2 1 12 21120 5 P39 00(CENTRO REGIONAL DE EDUCACION NOR	332,348.46	332,348.46
2 1 6 2 1 12 21120 5 P39 00(REGIONAL DE EDUCACION SUPERIOR DE	102,229.05	102,229.05
2 1 6 2 1 12 21120 5 P39 00(UNIVERSIDAD PEDAGOGICA NACIONAL C	2,500,000.00	2,500,000.00
2 1 6 2 1 12 21120 5 P39 00(ESCUELA NORMAL REGIONAL DE LA MOI	9,714.42	9,714.42
2 1 6 2 1 12 21120 5 P39 00(65505320849 ESCUELAS AL CIEN	46,229.18	46,229.18
2 1 6 2 1 12 21120 5 P39 00(65505391821 GASTOS INDIRECTOS ESCU	973.39	973.39
2 1 6 2 1 12 21120 5 P39 00(65509255288 GASTOS INDIRECTOS ESCU	10.54	10.54
2 1 6 2 1 12 21120 5 P39 00(IZCOATL CCT 12DJN3560P	1,003,302.77	1,003,302.77
2 1 6 2 1 12 21120 5 P39 00(LEONA VICARIO CCT 12DJN0113O	1,199,999.99	1,199,999.99
2 1 6 2 1 12 21120 5 P39 00(FRANCISCO MOCTEZUMA CCT 12DJN290:	1,300,000.00	1,300,000.00
2 1 6 2 1 12 21120 5 P39 00(VE'E SAVI CCT 12DPB1121T	1,499,999.90	1,499,999.90
2 1 6 2 1 12 21120 5 P39 00(SAMUEL QUIROZ CABRERA CCT 12DTV04	1,600,000.00	1,600,000.00
2 1 6 2 1 12 21120 5 P39 00(JOSE MARIA MORELOS Y PAVON CCT 12I	17,980,933.48	17,980,933.48
2 1 6 2 1 12 21120 5 P39 00(IGNACIO ZARAGOZA CCT 12DPR2202L	4,994,481.68	4,994,481.68
2 1 6 2 1 12 21120 5 P39 00(JUSTO SIERRA CCT 12DPR0497Z	4,988,003.68	4,988,003.68
2 1 6 2 1 12 21120 5 P39 00(INFORME PRESIDENCIAL CCT 12DPR0424	4,488,809.92	4,488,809.92
2 1 6 2 1 12 21120 5 P39 00(PUERTO DE ACAPULCO CCT 12DES0079H	4,472,585.35	4,472,585.35
2 1 6 2 1 12 21120 5 P39 00(ESCUELA SECUNDARIA FEDERAL NO. 4 A	14,999,080.97	14,999,080.97
2 1 6 2 1 12 21120 5 P39 00(AKAMAPICHTLI CCT 12DPB1024R	1,199,999.97	1,199,999.97
2 1 6 2 1 12 21120 5 P39 00(AQUILES SERDAN CCT 12EPR0444U	1,199,999.79	1,199,999.79
2 1 6 2 1 12 21120 5 P39 00(EL PORVENIR 12EPR0452C	1,999,999.63	1,999,999.63
2 1 6 2 1 12 21120 5 P39 00(HEROE DE NACUZARI CCT 12DPR2999G	1,999,999.80	1,999,999.80
2 1 6 2 1 12 21120 5 P39 00(T.V. ROSAURA ZAPATA CCT 12EJN0499G	799,999.98	799,999.98
2 1 6 2 1 12 21120 5 P39 00(MA. DOLORES RIVERO BAÑOS CCT 12DJI	800,000.00	800,000.00
2 1 6 2 1 12 21120 5 P39 00(GRAL. VICENTE GUERRERO CCT 12DJN0:	800,000.00	800,000.00
2 1 6 2 1 12 21120 5 P39 00(CLUB DE LEONES CCT 12DJN0281K	800,000.00	800,000.00
2 1 6 2 1 12 21120 5 P39 00(CENTRO DE DESARROLLO INFANTIL NO.	800,000.00	800,000.00
2 1 6 2 1 12 21120 5 P39 00(IGNACIO MANUEL ALTAMIRANO CCT 12DI	1,200,000.00	1,200,000.00
2 1 6 2 1 12 21120 5 P39 00(ESCUELA SECUNDARIA TECNICA NO. 150	1,100,000.00	1,100,000.00

2 1 6 2 1 12 21120 5 P39 00(FERMINA VENTURA DE LEYVA MANCILLA	1,499,999.97	1,499,999.97
2 1 6 2 1 12 21120 5 P39 00(MOISES SAENZ CCT 12DJN3495F	6,999,303.13	6,999,303.13
2 1 6 2 1 12 21120 5 P39 00(PEDRO ASCENCIO ALQUISIRAS CCT 12DF	5,000,000.00	5,000,000.00
2 1 6 2 1 12 21120 5 P39 00(WILFRIDO MASSIEU CCT 12DES0050C (TI	4,996,360.74	4,996,360.74
2 1 6 2 1 12 21120 5 P39 00(JARDINES DE ZINNIA CCT. 12DPR0011H	1,999,999.85	1,999,999.85
2 1 6 2 1 12 21120 5 P39 00(SIMON BOLIVAR CCT. 12DPR0504T	8,992,122.61	8,992,122.61
2 1 6 2 1 12 21120 5 P39 00(ESTADO DE NUEVO LEON CCT 12DJN288	1,500,000.00	1,500,000.00
2 1 6 2 1 12 21120 5 P39 00(CUAUHTEMOC CCT 12DPR1898B	815.94	815.94
2 1 6 2 1 12 21120 5 P39 00(ESCUELA SECUNDARIA TECNICA NO. 32 (21,749.34	21,749.34
2 1 6 2 1 12 21120 5 P39 00(DR. RODOLFO NERI VELA CCT 12DJN283	1,199,999.99	1,199,999.99
2 1 6 2 1 12 21120 5 P39 00(JOSE ROSAS MORENO CCT 12DJN2840S	1,200,000.00	1,200,000.00
2 1 6 2 1 12 21120 5 P39 00(EMPERADOR CUAUHTEMOC CCT 12EJN0	1,199,999.99	1,199,999.99
2 1 6 2 1 12 21120 5 P39 00(FRANCISCO VILLA CCT 12DCC1091K	1,199,999.99	1,199,999.99
2 1 6 2 1 12 21120 5 P39 00(MARIA ELENA CHANES SANCHEZ CCT 12I	1,000,000.00	1,000,000.00
2 1 6 2 1 12 21120 5 P39 00(ING. RUBEN FIGUEROA FIGUEROA CCT 1.	1,199,999.74	1,199,999.74
2 1 6 2 1 12 21120 5 P39 00(RICARDO FLORES MAGON CCT 12DPR57	1,199,999.99	1,199,999.99
2 1 6 2 1 12 21120 5 P39 00(FRANCISCO FIGUEROA MATA CCT 12DES	1,299,999.86	1,299,999.86
2 1 6 2 1 12 21120 5 P39 00(RAFAEL ROMERO 12DES0186Q	1,300,000.00	1,300,000.00
2 1 6 2 1 12 21120 5 P39 00(VICENTE GUERRERO SALDAÑA CCT 12D	4,500,000.00	4,500,000.00
2 1 6 2 1 12 21120 5 P39 00(24 DE FEBRERO CCT 12DJN3269J	850,000.00	850,000.00
2 1 6 2 1 12 21120 5 P39 00(NICOLAS BRAVO 12DPR1773U	2,171,740.79	2,171,740.79
2 1 6 2 1 12 21120 5 P39 00(LAZARO CARDENAS CCT 12DPR2060D	1,799,999.91	1,799,999.91
2 1 6 2 1 12 21120 5 P39 00(5 DE MAYO CCT 12EPR0811Z	900,000.00	900,000.00
2 1 6 2 1 12 21120 5 P39 00(HERMENEGILDO GALEANA CCT 12DPR60	-0.01	-0.01
2 1 6 2 1 12 21120 5 P39 00(NIÑOS HEROES CCT 12DJN6116Z	698,458.90	698,458.90
2 1 6 2 1 12 21120 5 P39 00(BENITO JUAREZ CCT 12DPR0374Q	900,000.00	900,000.00
2 1 6 2 1 12 21120 5 P39 00(RUBEN MORA GUTIERREZ CCT 12DTV103	2,991,168.40	2,991,168.40
2 1 6 2 1 12 21120 5 P39 00(VALERIANA J. NAVA CCT 12DPR1303C	60,319.75	60,319.75
2 1 6 2 1 12 21120 5 P39 00(LAZARO CARDENAS DEL RIO CCT 12EJN0	800,000.00	800,000.00
2 1 6 2 1 12 21120 5 P39 00(LUIS DONALDO COLOSIO CCT 12DPB096	1,300,000.00	1,300,000.00
2 1 6 2 1 12 21120 5 P39 00(EMILIANO ZAPATA CCT 12DPB0469C	1,300,000.00	1,300,000.00
2 1 6 2 1 12 21120 5 P39 00(CARMEN SERDAN CCT 12DPR0589Q	1,104,210.09	1,104,210.09
2 1 6 2 1 12 21120 5 P39 00(FERNANDO MONTES DE OCA CT 12DCC1	1,199,999.54	1,199,999.54
2 1 6 2 1 12 21120 5 P39 00(JUAN ESCUTIA CCT 12DCC1015E	1,199,999.99	1,199,999.99
2 1 6 2 1 12 21120 5 P39 00(EVA SAMANO DE LOPEZ MATEOS CCT 12	692,852.01	692,852.01
2 1 6 2 1 12 21120 5 P39 00(CLUB DE LEONES CCT 12DJ0015N	800,000.00	800,000.00
2 1 6 2 1 12 21120 5 P39 00(JOSE AGUSTIN RAMIREZ ALTAMIRANO C	680,052.62	680,052.62
2 1 6 2 1 12 21120 5 P39 00(MODESTO ALARCON CCT 12DPR0768B	43,057.88	43,057.88
2 1 6 2 1 12 21120 5 P39 00(BENITO JUAREZ CCT 12DTV0791B	1,199,999.91	1,199,999.91
2 1 6 2 1 12 21120 5 P39 00(GABRIELA MISTRAL CCT 12EJN0490P	800,000.00	800,000.00
2 1 6 2 1 12 21120 5 P39 00(MIGUEL HIDALGO Y COSTILLA CCT 12DE	1,300,000.00	1,300,000.00
2 1 6 2 1 12 21120 5 P39 00(HERMENEGILDO GALEANA CCT 12EPR07	9,996,964.51	9,996,964.51
2 1 6 2 1 12 21120 5 P39 00(NETZAHUALCOYOTL CCT 12DPB1127N	0.27	0.27
2 1 6 2 1 12 21120 5 P39 00(MANUEL LOZADA CCT 12DPB1222R	1,199,999.97	1,199,999.97
2 1 6 2 1 12 21120 5 P39 00(PREESCOLAR INDIGENA CCT 12DCC1054	928,283.09	928,283.09
2 1 6 2 1 12 21120 5 P39 00(FRANCISCO VILLA CCT 12DCC1056E	1,244,820.05	1,244,820.05

2 1 6 2 1 12 21120 5 P39 001 CONALEP PLANTEL 111 ACAPULCO CCT	1,731,432.44	1,731,432.44
2 1 6 2 1 12 21120 5 P39 001 CONALEP GUERRERO PLANTEL 206 ACAI	917,689.28	917,689.28
2 1 6 2 1 12 21120 5 P39 001 COLEGIO DE BACHILLERES PLANTEL NC	1,500,000.00	1,500,000.00
2 1 6 2 1 12 21120 5 P39 001 CONALEP GUERRERO PLANTEL 206 ACAI	2,457,098.35	2,457,098.35
2 1 6 2 1 12 21120 5 P39 001 CONALEP GUERRERO PLANTEL 111 ACAI	3,067,844.23	3,067,844.23
2 1 6 2 1 12 21120 5 P39 001 COLEGIO DE BACHILLERES PLANTEL NO.	11,989,534.80	11,989,534.80
2 1 6 2 1 12 21120 5 P39 001 COLEGIO DE BACHILLERES PLANTEL NUI	14,989,112.51	14,989,112.51
2 1 6 2 1 12 21120 5 P39 001 CONALEP GUERRERO PLANTEL 113 CHIL	2,998,918.43	2,998,918.43
2 1 6 2 1 12 21120 5 P39 001 CENTRO DE BACHILLERATO TECNOLOGIA	13,998,911.61	13,998,911.61
2 1 6 2 1 12 21120 5 P39 001 CENTRO DE BACHILLERATO TECNOLOGIA	14,000,000.00	14,000,000.00
2 1 6 2 1 12 21120 5 P39 001 UNIDAD ACADEMICA ESCUELA PREPARA	7,000,000.00	7,000,000.00
2 1 6 2 1 12 21120 5 P39 001 DIRECCION GENERAL DEL COLEGIO DE E	22,195,631.67	22,195,631.67
2 1 6 2 1 12 21120 5 P39 001 UNIDAD ACADEMICA ESCUELA PREPARA	1,999,999.67	1,999,999.67
2 1 6 2 1 12 21120 5 P39 001 CECYTEG PLANTEL 06 LEONARDOBRAVC	35,935.54	35,935.54
2 1 6 2 1 12 21120 5 P39 001 COLEGIO DE BACHILLERES PLANTEL NUI	4,998,203.57	4,998,203.57
2 1 6 2 1 12 21120 5 P39 001 CONALEP GUERRERO PLANTEL BUENAVI	3,000,000.00	3,000,000.00
2 1 6 2 1 12 21120 5 P39 001 COLEGIO DE BACHILLERES POR COOPEF	2,994,448.43	2,994,448.43
2 1 6 2 1 12 21120 5 P39 001 COLEGIO DE BACHILLERES POR COOPEF	2,799,999.99	2,799,999.99
2 1 6 2 1 12 21120 5 P39 001 COLEGIO DE BACHILLERES PLANTEL NUI	6,991,442.83	6,991,442.83
2 1 6 2 1 12 21120 5 P39 001 COLEGIO DE BACHILLERES PLANTEL NUI	1,838,569.07	1,838,569.07
2 1 6 2 1 12 21120 5 P39 001 CENTRO TECNOLOGICO AGROPECUARIO	2,992,547.72	2,992,547.72
2 1 6 2 1 12 21120 5 P39 001 COLEGIO DE BACHILLERES EXTENSION N	3,228,623.54	3,228,623.54
2 1 6 2 1 12 21120 5 P39 001 UNIDAD ACADEMICA DE ARQUITECTURA	2,500,000.00	2,500,000.00
2 1 6 2 1 12 21120 5 P39 001 ESCUELA NORMAL RURAL RAUL ISIDRO I	7,954,594.82	7,954,594.82
2 1 6 2 1 12 21120 5 P39 001 JOSE AGUSTIN RAMIREZ CCT 12DES0146	1,550,000.00	1,550,000.00
2 1 6 2 1 12 21120 5 P39 001 PEDRO CURIE CCT 12DJN0191S	1,000,000.00	1,000,000.00
2 1 6 2 1 12 21120 5 P39 001 GENERAL LAZARO CARDENAS CCT 12DJI	1,000,000.00	1,000,000.00
2 1 6 2 1 12 21120 5 P39 001 ANTONIO MACHADO CCT 12DJN3354G	1,000,000.00	1,000,000.00
2 1 6 2 1 12 21120 5 P39 001 FRANCISCO LARROYO CCT 12DJN3389W	874,999.99	874,999.99
2 1 6 2 1 12 21120 5 P39 001 JOSE FRANCISCO RUIZ MASSIEU CCT 12I	1,000,000.00	1,000,000.00
2 1 6 2 1 12 21120 5 P39 001 MARGARITA FLORES MAGON CCT 12DJN	1,199,999.99	1,199,999.99
2 1 6 2 1 12 21120 5 P39 001 ESCUELA SECUNDARIA TECNICA NO. 1 C	15,997,940.22	15,997,940.22
2 1 6 2 1 12 21120 5 P39 001 PRIMERO DE MAYO CCT 12DPR2304I	2,998,793.61	2,998,793.61
2 1 6 2 1 12 21120 5 P39 001 AGUSTIN MELGAR CCT 12DJN2766A	800,000.00	800,000.00
2 1 6 2 1 12 21120 5 P39 001 EUCARIA APREZA CCT 12DTV0118Z	1,199,999.78	1,199,999.78
2 1 6 2 1 12 21120 5 P39 001 FRAY BARTOLOME DE LAS CASAS CCT 1:	280,420.14	280,420.14
2 1 6 2 1 12 21120 5 P39 001 JUAN B SALAZAR 12EJN0041K	2,000,000.00	2,000,000.00
2 1 6 2 1 12 21120 5 P39 001 CUAUHEMOC 12DPR1771W	1,199,999.99	1,199,999.99
2 1 6 2 1 12 21120 5 P39 001 J.N. BENEMERITO DE LAS AMERICAS CCT	1,199,999.99	1,199,999.99
2 1 6 2 1 12 21120 5 P39 001 JUSTO SIERRA CCT 12DPR2257O	1,300,000.00	1,300,000.00
2 1 6 2 1 12 21120 5 P39 001 MIGUEL HIDALGO CCT 12DPR2271H	1,299,999.87	1,299,999.87
2 1 6 2 1 12 21120 5 P39 001 NICOLAS BRAVO CCT 12DPR2235C	14,998,865.35	14,998,865.35
2 1 6 2 1 12 21120 5 P39 001 FEDERICO FROEBEL CCT 12DJN0512L	900,000.00	900,000.00
2 1 6 2 1 12 21120 5 P39 001 RUTILO GAMA CCT 12DJN0756G	1,199,999.99	1,199,999.99
2 1 6 2 1 12 21120 5 P39 001 CENTRO DE ATENCION MULTIPLE NO. 32	1,199,999.99	1,199,999.99
2 1 6 2 1 12 21120 5 P39 001 NIÑOS HEROES CCT 12EJN0186F	1,000,000.00	1,000,000.00

2 1 6 2 1 12 21120 5 P39 00(NICOLAS BRAVO CCT 12DPR0633M	1,299,999.77	1,299,999.77
2 1 6 2 1 12 21120 5 P39 00(JUAN N. ALVAREZ CCT 12DPR1013M	1,022,423.33	1,022,423.33
2 1 6 2 1 12 21120 5 P39 00(ELBERGUE ESCOLAR RURAL NUM. 25 CC	2,192,487.65	2,192,487.65
2 1 6 2 1 12 21120 5 P39 00(FILOGONIO JUSTO GRACIANO CCT 12DPI	1,100,000.00	1,100,000.00
2 1 6 2 1 12 21120 5 P39 00(CUAUHEMOC (SEGUNDA ETAPA) CCT 12	2,017,374.80	2,017,374.80
2 1 6 2 1 12 21120 5 P39 00(RAUL ISIDRO BURGOS CCT 12DPR5947V	2,000,000.00	2,000,000.00
2 1 6 2 1 12 21120 5 P39 00(MANUEL GOMEZ PEDRAZA CCT 12DJN02	1,925,974.81	1,925,974.81
2 1 6 2 1 12 21120 5 P39 00(ESCUELA PRIMARIA CUAUHEMOC CCT	1,300,000.00	1,300,000.00
2 1 6 2 1 12 21120 5 P39 00(FRANCISCO O ARCE CCT 12DJN2974H	853,577.38	853,577.38
2 1 6 2 1 12 21120 5 P39 00(VICENTE SUAREZ CCT 12EJN0175Z	1,000,000.00	1,000,000.00
2 1 6 2 1 12 21120 5 P39 00(ENEDINO RIOS RADILLA CCT 12DES0063C	1,199,999.99	1,199,999.99
2 1 6 2 1 12 21120 5 P39 00(GRAL. IGNACIO ZARAGOZA CCT 12DJN05	1,050,000.00	1,050,000.00
2 1 6 2 1 12 21120 5 P39 00(30 DE ABRIL CCT 12DJN6053E	1,000,000.00	1,000,000.00
2 1 6 2 1 12 21120 5 P39 00(ESCUELA PRIMARIA JOSEFA ORTIZ DE D	1,099,993.43	1,099,993.43
2 1 6 2 1 12 21120 5 P39 00(ESCUELA SECUNDARIA TECNICA NO. 226	62,672.51	62,672.51
2 1 6 2 1 12 21120 5 P39 00(CENTRO DE ATENCION MULTIPLE NUM. 0	41,023.99	41,023.99
2 1 6 2 1 12 21120 5 P39 00(E.P. XICOTENCATL CCT 12DPR4114E	43,111.98	43,111.98
2 1 6 2 1 12 21120 5 P39 00(EVA SAMANO DE LOPEZ MATEOS CCT 12	19,951,899.97	19,951,899.97
2 1 6 2 1 12 21120 5 P39 00(MI PATRIA ES PRIMERO CCT 12DJN0665P	1,199,999.99	1,199,999.99
2 1 6 2 1 12 21120 5 P39 00(PLACIDO DOMINGO CCT 12DJN3326K	1,000,000.00	1,000,000.00
2 1 6 2 1 12 21120 5 P39 00(COLEGIO DE BACHILLERES PLANTEL NUI	4,999,766.61	4,999,766.61
2 1 6 2 1 12 21120 5 P39 00(COLEGIO DE BACHILLERES PLANTEL NUI	6,997,315.02	6,997,315.02
2 1 6 2 1 12 21120 5 P39 00(COLEGIO POR COOPERACION PLANTEL I	2,993,953.52	2,993,953.52
2 1 6 2 1 12 21120 5 P39 00(COLEGIO DE BACHILLERES PLANTEL NUI	2,999,999.99	2,999,999.99
2 1 6 2 1 12 21120 5 P39 00(COLEGIO DE BACHILLERES PLANTEL NUI	1,995,409.21	1,995,409.21
2 1 6 2 1 12 21120 5 P39 00(COLEGIO DE BACHILLERES PLANTEL NUI	6,984,223.90	6,984,223.90
2 1 6 2 1 12 21120 5 P39 00(COLEGIO DE BACHILLES PLANTEL EXTEN	2,618,245.60	2,618,245.60
2 1 6 2 1 12 21120 5 P39 00(COLEGIO DE BACHILLERES POR COPER/	4,569,577.42	4,569,577.42
2 1 6 2 1 12 21120 5 P39 00(COLEGIO DE BACHILLERES PLANTEL NUI	6,932,922.56	6,932,922.56
2 1 6 2 1 12 21120 5 P39 00(COLEGIO DE BACHILLERES EDUCACION I	2,584,747.99	2,584,747.99
2 1 6 2 1 12 21120 5 P39 00(CENTRO DE BACHILLERATO TECNOLOGI	4,313,505.03	4,313,505.03
2 1 6 2 1 12 21120 5 P39 00(COLEGIO DE BACHILLERES PLANTEL NUI	2,996,673.16	2,996,673.16
2 1 6 2 1 12 21120 5 P39 00(COLEGIO DE BACHILLERES PLANTEL NUI	2,977,399.02	2,977,399.02
2 1 6 2 1 12 21120 5 P39 00(COLEGIO DE BACHILLERES PLANTEL NUI	6,953,008.58	6,953,008.58
2 1 6 2 1 12 21120 5 P39 00(COLEGIO DE ESTUDIOS CIENTIFICOS YTI	6,668,509.11	6,668,509.11
2 1 6 2 1 12 21120 5 P39 00(COLEGIO DE BACHILLERES PLANTEL NUI	2,981,619.33	2,981,619.33
2 1 6 2 1 12 21120 5 P39 00(COLEGIO DE BACHILLERES POR COOPEF	2,950,682.85	2,950,682.85
2 1 6 2 1 12 21120 5 P39 00(COLEGIO DE BACHILLERES PLANTEL NUI	2,254,443.73	2,254,443.73
2 1 6 2 1 12 21120 5 P39 00(ESCUELA SUPERIOR DE DERECHO ACAP	2,435,209.03	2,435,209.03
2 1 6 2 1 12 21120 5 P39 00(ESCUELA SUPERIOR DE ODONTOLOGIA (2,418,124.32	2,418,124.32
2 1 6 2 1 12 21120 5 P39 00(FACULTAD DE CONTADURIA Y ADMINISTF	2,450,623.03	2,450,623.03
2 1 6 2 1 12 21120 5 P39 00(ESCUELA SUPERIOR DE CIENCIAS Y TEC	2,429,123.56	2,429,123.56
2 1 6 2 1 12 21120 5 P39 00(UNIDAD ACADEMICA DE ARQUITECTURA	2,230,357.19	2,230,357.19
2 1 6 2 1 12 21120 5 P39 00(ESCUELA SUPERIOR DE INGENIERIA CHII	2,500,000.00	2,500,000.00
2 1 6 2 1 12 21120 5 P39 00(UNIDAD ACADEMICA DE CIENCIAS AGROI	2,464,796.16	2,464,796.16
2 1 6 2 1 12 21120 5 P39 00(CENTRO DE ESTUDIOS SUPERIORES CAI	2,500,000.00	2,500,000.00

2 1 6 2 1 12 21120 5 P39 00I POPOCATEPETL CCT. 12DCC0180X	700,000.00	700,000.00
2 1 6 2 1 12 21120 5 P39 00I LA CORREGIDORA CCT 12DCC0614T	499,999.99	499,999.99
2 1 6 2 1 12 21120 5 P39 00I CUAUHTEMOC CCT. 12DPB0704Q	1,000,000.00	1,000,000.00
2 1 6 2 1 12 21120 5 P39 00I NIÑOS HEROES CCT. 12DCC0426Z	163,461.53	163,461.53
2 1 6 2 1 12 21120 5 P39 00I FRANCIA CCT. 12DJN3407V	700,000.00	700,000.00
2 1 6 2 1 12 21120 5 P39 00I BENITO JUAREZ CCT. 12DCC0592Y	700,000.00	700,000.00
2 1 6 2 1 12 21120 5 P39 00I IGNACIO MANUEL ALTAMIRANO CCT. 12D	1,000,000.00	1,000,000.00
2 1 6 2 1 12 21120 5 P39 00I EMILIANO ZAPATA CCT. 12DCC0431L	1,000,000.00	1,000,000.00
2 1 6 2 1 12 21120 5 P39 00I LUIS DONALDO COLOSIO MURRIETA CCT	999,999.99	999,999.99
2 1 6 2 1 12 21120 5 P39 00I CRISTOBAL COLON CCT. 12DTV0080C	1,000,000.00	1,000,000.00
2 1 6 2 1 12 21120 5 P39 00I PROFR. CARITINO MALDONADO PEREZ C	1,000,000.00	1,000,000.00
2 1 6 2 1 12 21120 5 P39 00I DANIEL DELGADILLO CCT 12DPR1692J	1,499,999.99	1,499,999.99
2 1 6 2 1 12 21120 5 P39 00I GERARDO RAFAEL CATALAN CALVO CCT	1,000,000.00	1,000,000.00
2 1 6 2 1 12 21120 5 P39 00I ANTONIO I DELGADO CCT. 12DES0018W	1,000,000.00	1,000,000.00
2 1 6 2 1 12 21120 5 P39 00I JOSE MARIA MORELOS Y PAVON CCT. 12	2,231,924.60	2,231,924.60
2 1 6 2 1 12 21120 5 P39 00I JOVITA DELGADO DE ABARCA CCT. 12EJI	500,000.00	500,000.00
2 1 6 2 1 12 21120 5 P39 00I PROFR. AARON M. FLORES CCT. 12EPR0	1,499,999.73	1,499,999.73
2 1 6 2 1 12 21120 5 P39 00I AURORA MEZA ANDRACA CCT. 12DJN353	500,000.00	500,000.00
2 1 6 2 1 12 21120 5 P39 00I CENTRO DE ACTUALIZACION DEL MAGIS'	750,000.00	750,000.00
2 1 6 2 1 12 21120 5 P39 00I ESCUELA SUPERIOR DE EDUCACION FISI	2,493,361.13	2,493,361.13
2 1 6 2 1 12 21120 5 P39 00I UNIVERSIDAD PEDAGOGICA NACIONAL 1	499,999.99	499,999.99
2 1 6 2 1 12 21120 5 P39 00I CENTRO DE ACTUALIZACION DEL MAGIS'	750,000.00	750,000.00
2 1 6 2 1 12 21120 5 P39 00I UNIVERSIDAD PEDAGOGICA NACIONAL L	1,509,587.08	1,509,587.08
2 1 6 2 1 12 21120 5 P39 00I ESCUELA NORMAL URBANA FEDERAL PR	749,568.51	749,568.51
2 1 6 2 1 12 21120 5 P39 00I UNIVERSIDAD PEDAGOGICA NACIONAL C	488,994.50	488,994.50
2 1 6 2 1 12 21120 5 P39 00I CENTENARIA ESCUELA NORMAL DEL EST	749,568.51	749,568.51
2 1 6 2 1 12 21120 5 P39 00I ESCUELA NORMAL RURAL PROFR. RAUL	2,463,829.75	2,463,829.75
2 1 6 2 1 12 21120 5 P39 00I COLEGIO DE BACHILLERES POR COOPEF	1,799,999.99	1,799,999.99
2 1 6 2 1 12 21120 5 P39 00I CENTRO DE ACTUALIZACION DEL MAGIS'	749,568.51	749,568.51
2 1 6 2 1 12 21120 5 P39 00I UNIVERSIDAD PEDAGOGICA NACIONAL L	1,996,259.73	1,996,259.73
2 1 6 2 1 12 21120 5 P39 00I ESCUELA NORMAL VICENTE GUERRERO	749,809.15	749,809.15
2 1 6 2 1 12 21120 5 P39 00I ESCUELA NORMAL REGIONAL DE TIERRA	750,000.00	750,000.00
2 1 6 2 1 12 21120 5 P39 00I ESCUELA NORMAL REGIONAL DE LA MOI	750,000.00	750,000.00
2 1 6 2 1 12 21120 5 P39 00I CUITLAHUAC CCT. 12DCC0041W	718,364.72	718,364.72
2 1 6 2 1 12 21120 5 P39 00I NIÑOS HEROES CCT. 12DPB0216Z	722,893.24	722,893.24
2 1 6 2 1 12 21120 5 P39 00I MANUEL M. PONCE CCT. 12DJN3193K	326,923.08	326,923.08
2 1 6 2 1 12 21120 5 P39 00I LA LIBERTAD CCT. 12DPB1063T	353,911.74	353,911.74
2 1 6 2 1 12 21120 5 P39 00I BENITO JUAREZ CCT. 12DPB0931L	226,554.43	226,554.43
2 1 6 2 1 12 21120 5 P39 00I XXX CAMBIO DE ETIQUETA PRESUPUEST	1,263.20	1,263.20
2 1 6 2 1 12 21120 5 P39 00I XXX CAMBIO DE ETIQUETA PRESUPUEST	15.22	15.22
2 1 6 2 1 12 21120 5 P39 00I COLEGIO DE ESTUDIOS CIENTIFICOS Y T	506,588.25	506,588.25
2 1 6 2 1 12 21120 5 P39 00I INSTITUTO TECNOLOGICO SUPERIOR DE	652,505.28	652,505.28
2 1 6 2 1 12 21120 5 P39 00I ESCUELA NORMAL VICENTE GUERRERO	326,923.08	326,923.08
2 1 6 2 1 12 21120 5 P39 DG CORREGIDORA 12DCC0187Q	588,942.31	588,942.31
2 1 6 2 1 12 21120 5 P39 DG CONETL 12DCC0224D	114,706.54	114,706.54
2 1 6 2 1 12 21120 5 P39 DG JUAN B. SALAZAR CCT 12DPB0686R	783,972.90	783,972.90

2 1 6 2 1 12 21120 5 P39 DG LIC. ADOLFO LOPEZ MATEOS CCT 12DPR	336,556.53		336,556.53
2 1 6 2 1 12 21120 5 P39 DG EMILIANO ZAPATA CCT 12DPR0981U	133,133.68		133,133.68
2 1 6 2 1 12 21120 5 P39 DG LAZARO CARDENAS CCT 12DPR0919R	135,876.25	135,876.25	
2 1 6 2 1 12 21120 5 P39 DG SECUNDARIA COMUNITARIA MESTIZA CC	159,381.44	159,381.44	
2 1 6 2 1 12 21120 5 P39 DG FERNANDO MONTES DE OCA CCT 12DCC	162,797.68		162,797.68
2 1 6 2 1 12 21120 5 P39 DG JOSE LOPEZ PORTILLO CCT 12DCC0555L	285,386.01	285,386.01	
2 1 6 2 1 12 21120 5 P39 DG JOSE MARIA MORELOS Y PAVON CCT 12I	19,066.51	19,066.51	
2 1 6 2 1 12 21120 5 P39 DG JUSTO SIERRA CCT 12DPR0497Z	11,996.32	11,996.32	
2 1 6 2 1 12 21120 5 P39 DG INFORME PRESIDENCIAL CCT 12DPR0424	511,190.08	511,190.08	
2 1 6 2 1 12 21120 5 P39 DG PUERTO DE ACAPULCO CCT 12DES0079F	26,360.23		26,360.23
2 1 6 2 1 12 21120 5 P39 DG NICOLAS BRAVO 12DPR1773U	27,172.30		27,172.30
2 1 6 2 1 12 21120 5 P39 DG EVA SAMANO DE LOPEZ MATEOS CCT 12	107,147.67		107,147.67
2 1 6 2 1 12 21120 5 P39 DG JOSE AGUSTIN RAMIREZ ALTAMIRANO C	519,947.37		519,947.37
2 1 6 2 1 12 21120 5 P39 DG PREESCOLAR INDIGENA CCT 12DCC1054	271,716.91		271,716.91
2 1 6 2 1 12 21120 5 P39 DG EVA SAMANO DE LOPEZ MATEOS CCT 12	48,100.02		48,100.02
2 1 6 2 1 12 21120 5 P39 DG NIÑOS HEROES CCT. 12DCC0426Z	336,538.47		336,538.47
2 1 6 2 1 12 21120 5 P39 DG ESCUELA SECUNDARIA TECNICA NO. 287	1,000,000.00		1,000,000.00
2 1 6 2 1 12 21120 5 P39 DG CUITLAHUAC CCT. 12DCC0041W	381,635.28		381,635.28
2 1 6 2 1 12 21120 5 P39 DG NIÑOS HEROES CCT.12DPB0216Z	377,106.76		377,106.76
2 1 6 2 1 12 21120 5 P39 DG 16 DE OCTUBRE CCT. 12DST0050V	1,900,000.00	1,900,000.00	
2 1 6 2 1 12 21120 5 P39 DG MANUEL M. PONCE CCT. 12DJN3193K	673,076.92		673,076.92
2 1 6 2 1 12 21120 5 P39 DG LA LIBERTAD CCT. 12DPB1063T	881,281.57		881,281.57
2 1 6 2 1 12 21120 5 P39 DG BENITO JUAREZ CCT. 12DPB0931L	623,445.55		623,445.55
2 1 6 2 1 12 21120 5 P39 DG ROSAURA ZAPATA CCT. 12DJN0034B	700,000.00		700,000.00
2 1 6 2 1 12 21120 5 P39 DG 65505320849 ESCUELAS AL CIEN	6,731.72		6,731.72
2 1 6 2 1 12 21120 5 P39 DG 65509255288 GASTOS INDIRECTOS ESCU	147.04		147.04
2 1 6 2 1 12 21120 5 P39 DG REPÚBLICA DE FRANCIA, CCT 12DJN2904	1,999,981.83		1,999,981.83
2 1 6 2 1 12 21120 5 P39 DG JOSEFA ORTÍZ DE DOMÍNGUEZ, CCT 12E.	1,432,511.04	1,432,511.04	
2 1 6 2 1 12 21120 5 P39 DG OMAR VADILLO ACOSTA, CCT 12DPR5882	1,000,000.00	1,000,000.00	
2 1 6 2 1 12 21120 5 P39 DG LÁZARO CÁRDENAS (SEGUNDA ETAPA), (899,999.99		899,999.99
2 1 6 2 1 12 21120 5 P39 DG MARGARITA PAZ, CCT 12DCC0613U, CUA	1,500,000.00		1,500,000.00
2 1 6 2 1 12 21120 5 P39 DG ANTONIO CASO, CCT 12DPR0475O, TLAC	1,410,177.48	1,410,177.48	
2 1 6 2 1 12 21120 5 P39 DG AQUILES SERDÁN, CCT 12DPB1178U, LA \	1,000,000.00	1,000,000.00	
2 1 6 2 1 12 21120 5 P39 DG DIANA LAURA RIOJAS DE COLOSIO, CCT	785,294.68		785,294.68
2 1 6 2 1 12 21120 5 P39 DG IGNACIO ALLENDE, CCT 12DJN0404D, CH	1,796,622.09		1,796,622.09
2 1 6 2 1 12 21120 5 P39 DG DESCUBRIMIENTO DE AMÉRICA, CCT 12C	1,000,000.00		1,000,000.00
2 1 6 2 1 12 21120 5 P39 DG 30 DE ABRIL, CCT 12DPR5916B, CHILPAN	1,592,487.29		1,592,487.29
2 1 6 2 1 12 21120 5 P39 DG JOSÉ VASCONCELOS, CCT 12DCC1148V,	1,499,999.98		1,499,999.98
2 1 6 2 1 12 21120 5 P39 DG NICOLÁS BRAVO, CCT 12DPR4675N, MOC	1,779,434.59		1,779,434.59
2 1 6 2 1 12 21120 5 P39 DG QUETZALCÓATL (SEGUNDA ETAPA), CCT	900,000.00		900,000.00
2 1 6 2 1 12 21120 5 P39 DG SERAFÍN SÁNCHEZ GODÍNEZ, CCT 12DJN	1,000,000.00		1,000,000.00
2 1 6 2 1 12 21120 5 P39 DG GREGORIO TORRES QUINTERO, CCT 12C	1,499,999.99		1,499,999.99
2 1 6 2 1 12 21120 5 P39 DG MIGUEL HIDALGO Y COSTILLA, CCT 12DP	6,065,972.30	6,065,972.30	
2 1 6 2 1 12 21120 5 P39 DG SEIS DE ENERO, CCT 12DPR2205I, TEPOC	2,885,900.87	2,885,900.87	
2 1 6 2 1 12 21120 5 P39 DG BRAULIO RODRÍGUEZ, CCT 12DPR2231G,	10,000,000.00	10,000,000.00	
2 1 6 2 1 12 21120 5 P39 DG IGNACIO M. ALTAMIRANO, CCT 12EPR059	800,000.00		800,000.00

2 1 6 2 1 12 21120 5 P39 DG IGNACIO MANUEL ALTAMIRANO, CCT 12D	1,774,592.46		1,774,592.46
2 1 6 2 1 12 21120 5 P39 DG MIGUEL HIDALGO Y COSTILLA, CCT 12DP	1,633,784.24	1,633,784.24	
2 1 6 2 1 12 21120 5 P39 DG ESCUELA SECUNDARIA TECNICA NUM. 38	500,000.00	500,000.00	
2 1 6 2 1 12 21120 5 P39 DG 20 DE NOVIEMBRE, CCT 12DPR4079P, CO	1,800,000.00		1,800,000.00
2 1 6 2 1 12 21120 5 P39 DG RODRIGO TORRES HERNÁNDEZ, CCT 12C	1,000,000.00		1,000,000.00
2 1 6 2 1 12 21120 5 P39 DG IGNACIO MANUEL ALTAMIRANO, CCT 12C	1,000,000.00		1,000,000.00
2 1 6 2 1 12 21120 5 P39 DG JESÚS GODOY MENA, CCT 12DPB1300E,	1,000,000.00		1,000,000.00
2 1 6 2 1 12 21120 5 P39 DG ANTONIA NAVA DE CATALÁN, CCT 12DPR	1,485,835.13	1,485,835.13	
2 1 6 2 1 12 21120 5 P39 DG NIÑOS HÉROES, CCT 12DPR2358M, PIE D	499,999.99		499,999.99
2 1 6 2 1 12 21120 5 P39 DG ANTONIO CASO, CCT 12DPB0093G, TIERF	1,000,000.00		1,000,000.00
2 1 6 2 1 12 21120 5 P39 DG JOSÉ VASCONCELOS, CCT 12DPB1268M,	1,200,000.00		1,200,000.00
2 1 6 2 1 12 21120 5 P39 DG 65505320849 ESCUELAS AL CIEN	6,455.74		6,455.74
2 1 6 2 1 12 21120 5 P39 DG 65509255288 GASTOS INDIRECTOS DE ES	138.67		138.67
2 1 6 2 1 12 21120 5 P39 DG ARTICULO 123,CCT 12EPR0753Z ACAPUL	1,025,329.26	1,025,329.26	
2 1 6 2 1 12 21120 5 P39 DG RAUL ISIDRO BURGOS,CCT 12DPB1283E	2,000,000.00	2,000,000.00	
2 1 6 2 1 12 21120 5 P39 DG SOR JUANA INES DE LA CRUZ,CCT 12DC	1,379,387.15	1,379,387.15	
2 1 6 2 1 12 21120 5 P39 DG 65505320849 ESCUELAS AL CIEN	9,349.72		9,349.72
2 1 6 2 1 12 21120 5 P39 DG 65509255288 GASTOS INDIRECTOS DE ES	104.62		104.62
2 1 6 2 1 12 21120 5 P39 DG JUAN RUIS DE ALARCON, CCT 12DJN3541	517,753.27	517,753.27	
2 1 6 2 1 12 21120 5 P39 DG 65505320849 ESCUELAS AL CIEN	2,755.59	2,755.59	
2 1 6 2 1 12 21120 5 P39 DG 65509255288 GASTOS INDIRECTOS DE ES	79.24	79.24	
2 1 6 2 1 12 21120 5 P39 DG 65505320849 ESCUELAS AL CIEN	307.86	307.86	
2 1 6 2 1 12 21120 5 P39 DG 65509255288 GASTOS INDIRECTOS DE ES	7.74	7.74	
2 1 6 2 1 12 21120 5 P39 DG COLEGIO DE BACHILLERES PLANTEL NO.	10,465.20	10,465.20	
2 1 6 2 1 12 21120 5 P39 DG COLEGIO DE BACHILLERES PLANTEL NUI	10,887.47	10,887.47	
2 1 6 2 1 12 21120 5 P39 DG DIRECCION GENERAL DEL COLEGIO DE E	34,336.82		34,336.82
2 1 6 2 1 12 21120 5 P39 DG COLEGIO DE BACHILLERES PLANTEL NUI	59,068.21		59,068.21
2 1 6 2 1 12 21120 5 P39 DG COLEGIO DE BACHILLERES EXTENSION M	368,148.66		368,148.66
2 1 6 2 1 12 21120 5 P39 DG COLEGIO DE BACHILLERES PLANTEL NUI	15,776.10	15,776.10	
2 1 6 2 1 12 21120 5 P39 DG COLEGIO DE BACHILLES PLANTEL EXTEN	378,185.08		378,185.08
2 1 6 2 1 12 21120 5 P39 DG COLEGIO DE BACHILLERES POR COPERA	423,475.14		423,475.14
2 1 6 2 1 12 21120 5 P39 DG COLEGIO DE BACHILLERES PLANTEL NUI	67,077.44		67,077.44
2 1 6 2 1 12 21120 5 P39 DG CENTRO DE BACHILLERATO TECNOLOGIA	686,494.97	686,494.97	
2 1 6 2 1 12 21120 5 P39 DG COLEGIO DE BACHILLERES PLANTEL NUI	22,600.98		22,600.98
2 1 6 2 1 12 21120 5 P39 DG COLEGIO DE BACHILLERES PLANTEL NUI	46,991.42		46,991.42
2 1 6 2 1 12 21120 5 P39 DG COLEGIO DE ESTUDIOS CIENTIFICOS Y TI	331,490.86		331,490.86
2 1 6 2 1 12 21120 5 P39 DG COLEGIO DE BACHILLERES PLANTEL NUI	18,380.67	18,380.67	
2 1 6 2 1 12 21120 5 P39 DG COLEGIO DE BACHILLERES POR COOPEF	49,317.14		49,317.14
2 1 6 2 1 12 21120 5 P39 DG COLEGIO DE BACHILLERES PLANTEL NUI	745,556.25	745,556.25	
2 1 6 2 1 12 21120 5 P39 DG DIRECCION GENERAL DELCOLEGIO DE B	1,004,687.99		1,004,687.99
2 1 6 2 1 12 21120 5 P39 DG COBACH COLEGIO DE BACHILLERES PLA	1,499,999.99	1,499,999.99	
2 1 6 2 1 12 21120 5 P39 DG COBACH COLEGIO DE BACHILLERES PLA	1,300,000.00		1,300,000.00
2 1 6 2 1 12 21120 5 P39 DG COLEGIO DE ESTUDIOS CIENTIFICOS Y T	1,042,975.80		1,042,975.80
2 1 6 2 1 12 21120 5 P39 DG CENTRO DE BACHILLERATO TECNOLOGIA	1,100,000.00		1,100,000.00
2 1 6 2 1 12 21120 5 P39 DG CONALEP GUERRERO PLANTEL 133 CHIL	3,800,000.00		3,800,000.00
2 1 6 2 1 12 21120 5 P39 DG COLEGIO DE BACHILLERES PLANTEL NUI	1,500,000.00		1,500,000.00

2 1 6 2 1 12 21120 5 P39 DG COLEGIO DE BACHILLERES PLANTEL EXT	3,197,530.71		3,197,530.71
2 1 6 2 1 12 21120 5 P39 DG TELEBACHILLERATO COMUNITARIO NÚM	1,882,919.51	1,882,919.51	
2 1 6 2 1 12 21120 5 P39 DG TELEBACHILLERATO COMUNITARIO NÚM	1,998,551.75		1,998,551.75
2 1 6 2 1 12 21120 5 P39 DG TELEBACHILLERATO COMUNITARIO NÚM	1,972,351.50	1,972,351.50	
2 1 6 2 1 12 21120 5 P39 DG DIRECCIÓN GENERAL DEL COLEGIO DE E	2,030,606.69		2,030,606.69
2 1 6 2 1 12 21120 5 P39 DG TELEBACHILLERATO COMUNITARIO NÚM	1,500,000.00		1,500,000.00
2 1 6 2 1 12 21120 5 P39 DG TELEBACHILLERATO COMUNITARIO NÚM	1,132,368.52		1,132,368.52
2 1 6 2 1 12 21120 5 P39 DG TELEBACHILLERATO COMUNITARIO NÚM	1,500,000.00		1,500,000.00
2 1 6 2 1 12 21120 5 P39 DG TELEBACHILLERATO COMUNITARIO NÚM	1,500,000.00		1,500,000.00
2 1 6 2 1 12 21120 5 P39 DG TELEBACHILLERATO COMUNITARIO NÚM	1,999,999.99		1,999,999.99
2 1 6 2 1 12 21120 5 P39 DG TELEBACHILLERATO COMUNITARIO NÚM	1,999,204.13		1,999,204.13
2 1 6 2 1 12 21120 5 P39 DG CENTRO DE BACHILLERATO TECNOLÓGI	12,909,737.35		12,909,737.35
2 1 6 2 1 12 21120 5 P39 DG CENTRO DE ESTUDIOS TECNOLÓGICOS I	2,477,537.36		2,477,537.36
2 1 6 2 1 12 21120 5 P39 DG COLEGIO DE BACHILLERES PLANTEL NÚI	3,018,074.27		3,018,074.27
2 1 6 2 1 12 21120 5 P39 DG COLEGIO DE BACHILLERES POR COOPEF	2,997,666.09		2,997,666.09
2 1 6 2 1 12 21120 5 P39 DG TELEBACHILLERATO COMUNITARIO NÚM	2,799,542.15		2,799,542.15
2 1 6 2 1 12 21120 5 P39 DG COLEGIO DE BACHILLERES PLANTEL NUI	1,749,512.03	1,749,512.03	
2 1 6 2 1 12 21120 5 P39 DG TELEBACHILLERATO COMUNITARIO NUM	497,448.95	497,448.95	
2 1 6 2 1 12 21120 5 P39 DG TELEBACHILLERATO COMUNITARIO NUM	1,599,947.96	1,599,947.96	
2 1 6 2 1 12 21120 5 P39 DG TELEBACHILLERATO COMUNITARIO NUM	751,288.09	751,288.09	
2 1 6 2 1 12 21120 5 P39 DG TELEBACHILLERATO COMUNITARIO NUM	1,800,000.00		1,800,000.00
2 1 6 2 1 12 21120 5 P39 DG COLEGIO DE BACHILLERES PLANTEL NUI	1,500,000.00	1,500,000.00	
2 1 6 2 1 12 21120 5 P39 DG CENTRO DE EDUCACION MEDIA SUPERIC	2,670,450.76		2,670,450.76
2 1 6 2 1 12 21120 5 P39 DG COLEGIO DE BACHILLERATO TECNOLOG	13,668,750.63	13,668,750.63	
2 1 6 2 1 12 21120 5 P39 DG CONALEP GUERRERO PLANTEL 111, ACA	10,409,526.11	10,409,526.11	
2 1 6 2 1 12 21120 5 P39 DG COBACH COLEGIO DE BACHILLERES PLA	523,076.92	523,076.92	
2 1 6 2 1 12 21120 5 P39 DG COLEGIO DE BACHILLERES PLANTEL No.	326,923.08	326,923.08	
2 1 6 2 1 12 21120 5 P39 DG COLEGIO DE BACHILLERES PLANTEL NUI	951,067.25	951,067.25	
2 1 6 2 1 12 21120 5 P39 DG COLEGIO DE ESTUDIOS CIENTIFICOS Y T	392,307.69	392,307.69	
2 1 6 2 1 12 21120 5 P39 DG CENTRO DE EDUCACIÓN MEDIA SUPERIC	490,384.61	490,384.61	
2 1 6 2 1 12 21120 5 P39 DG CENTRO DE BACHILLERATO TECNOLOGI	1,600,000.00	1,600,000.00	
2 1 6 2 1 12 21120 5 P39 DG COLEGIO DE BACHILLERES POR COOPEF	326,923.08	326,923.08	
2 1 6 2 1 12 21120 5 P39 DG ESCUELA NORMAL RURAL RAUL ISIDRO I	45,405.18		45,405.18
2 1 6 2 1 12 21120 5 P39 DG INSTITUTO TECNOLÓGICO SUPERIOR DE	19,256.43		19,256.43
2 1 6 2 1 12 21120 5 P39 DG ESCUELA SUPERIOR DE DERECHO ACAP	64,790.97		64,790.97
2 1 6 2 1 12 21120 5 P39 DG ESCUELA SUPERIOR DE ODONTOLOGIA (81,875.68		81,875.68
2 1 6 2 1 12 21120 5 P39 DG FACULTAD DE CONTADURIA Y ADMINISTF	49,376.97		49,376.97
2 1 6 2 1 12 21120 5 P39 DG ESCUELA SUPERIOR DE CIENCIAS Y TEC	70,876.44		70,876.44
2 1 6 2 1 12 21120 5 P39 DG UNIDAD ACADEMICA DE ARQUITECTURA	19,642.81		19,642.81
2 1 6 2 1 12 21120 5 P39 DG UNIDAD ACADEMICA DE CIENCIAS AGROI	35,203.84		35,203.84
2 1 6 2 1 12 21120 5 P39 DG ESCUELA NORMAL RURAL PROFR. RAUL	34,891.67		34,891.67
2 1 6 2 1 12 21120 5 P39 DG INSTITUTO TECNOLÓGICO SUPERIOR DE	1,343,393.25		1,343,393.25
2 1 6 2 1 12 21120 5 P39 DG ESCUELA NORMAL VICENTE GUERRERO	673,076.92		673,076.92
2 1 6 2 1 12 21120 5 P39 DG ESCUELA SUPERIOR DE EDUCACIÓN FÍS	2,496,748.31		2,496,748.31
2 1 6 2 1 12 21120 5 P39 DG FACULTAD DE CIENCIAS QUÍMICAS BIOLC	3,240,043.54	3,240,043.54	
2 1 6 2 1 12 21120 5 P39 DG INSTITUTO TECNOLÓGICO DE CHILPANCI	3,995,563.46		3,995,563.46

2 1 6 2 1 12 21120 5 P39 DG UNIVERSIDAD POLITÉCNICA DEL ESTAD	2,998,425.87				2,998,425.87
2 1 6 2 1 12 21120 5 P39 DG UNIVERSIDAD TECNOLÓGICA DE LA REG	5,500,000.00				5,500,000.00
2 1 6 2 1 12 21120 5 P39 DG INSTITUTO TECNOLÓGICO DE IGUALA, C	3,000,000.00		3,000,000.00		
2 1 6 2 1 12 21120 5 P39 DG UNIVERSIDAD TECNOLÓGICA DEL MAR D	3,941,636.30				3,941,636.30
2 1 6 2 1 12 21120 5 P39 DG UNIVERSIDAD TECNOLÓGICA DE LA COS	3,977,650.00				3,977,650.00
2 1 6 2 1 12 21120 5 P39 DG INSTITUTO TECNOLÓGICO DE LA COSTA	2,925,254.66		2,925,254.66		
2 1 9 1 1 12 21120 5 P39 00(CUOTAS DE RECUPERACION	35,301.00	35,301.00			
2 1 9 1 1 12 21120 5 P39 00(PRUEBAS DE LABORATORIO	57,213.60	57,213.60			
Totales	826,708,094.63	82,906,055.01	14,942,147.02	51,445,111.17	677,414,781.43

Bajo protesta de decir verdad declaramos que los Estados Financieros y sus notas, son razonablemente correctos y son responsabilidad del emisor.

Elaboró

 L.C. Lidia Martínez Esquivel
 Subdirectora de Finanzas

ESTADOS UNIDOS MEXICANOS
 GOBIERNO DEL ESTADO
 DE GUERRERO
 INSTITUTO GUERRERENSE
 DE LA INFRAESTRUCTURA
 Y ENERGÍA
 Revisó

 Lic. Lorenzo Antonio Reyes Angulo
 Director Administrativo

ESTADOS UNIDOS MEXICANOS
 GOBIERNO DEL ESTADO
 DE GUERRERO
 INSTITUTO GUERRERENSE
 DE LA INFRAESTRUCTURA
 Y ENERGÍA
 Autorizó

 Arisbel Ramírez Barrios
 Director General
 DIRECCIÓN GENERAL
 IGIFE



**INSTITUTO GUERRERENSE DE LA INFRAESTRUCTURA FISICA EDUCATIVA
DIRECCION DE ADMINISTRACION
IGIFE**



Notas a los Estados Financieros / Notas de Desglose
NOTAS AL ESTADO DE SITUACIÓN FINANCIERA
DEL 1 DE ENERO AL 31 DE MARZO DEL 2026
(Cifras en Pesos)

Pasivo

Fondos y Bienes de Terceros en Garantía y/o Administración

Cuenta	Nombre de la cuenta	Monto	Naturaleza	Características
2 1 6 1	FONDOS EN GARANTÍA A CORTO PLAZO	0.00		
2 1 6 2	FONDOS EN ADMINISTRACIÓN A CORTO PLAZO	788,051,580.55		
2 1 6 3	FONDOS CONTINGENTES A CORTO PLAZO	0.00		
2 1 6 4	FONDOS DE FIDEICOMISOS, MANDATOS Y CONTRATOS ANÁLOGOS A CORTO PLAZO	0.00		
2 1 6 5	OTROS FONDOS DE TERCEROS EN GARANTÍA Y/O ADMINISTRACIÓN A CORTO PLAZO	0.00		
2 1 6 6	VALORES Y BIENES EN GARANTÍA A CORTO PLAZO	0.00		
2 2 5 1	FONDOS EN GARANTÍA A LARGO PLAZO	0.00		
2 2 5 2	FONDOS EN ADMINISTRACIÓN A LARGO PLAZO	0.00		
2 2 5 3	FONDOS CONTINGENTES A LARGO PLAZO	0.00		
2 2 5 4	FONDOS DE FIDEICOMISOS, MANDATOS Y CONTRATOS ANÁLOGOS A LARGO PLAZO	0.00		
2 2 5 5	OTROS FONDOS DE TERCEROS EN GARANTÍA Y/O ADMINISTRACIÓN A LARGO PLAZO	0.00		
2 2 5 6	VALORES Y BIENES EN GARANTÍA A LARGO PLAZO	0.00		
	Total	788,051,580.55		

Bajo protesta de decir verdad declaramos que los Estados Financieros y sus notas, son razonablemente correctos y son responsabilidad del emisor.




Elaboró: 
 L. C. Lucía Martínez Esquivel
 Subdirectora de Finanzas

Revisó: 
 Lic. Lorenzo Antonio Reyes Angulo
 Director Administrativo

Autorizó: 
 Lic. Enrique Ramírez Barrios
 Director General
 DIRECCIÓN GENERAL
 IGIFE



**INSTITUTO GUERRERENSE DE LA INFRAESTRUCTURA FISICA EDUCATIVA
DIRECCION DE ADMINISTRACION
IGIFE**






Notas a los Estados Financieros / Notas de Desglose
NOTAS AL ESTADO DE SITUACIÓN FINANCIERA
DEL 1 DE ENERO AL 31 DE MARZO DEL 2026
(Cifras en Pesos)


**Pasivo
Pasivos diferidos**


Cuenta	Nombre de la cuenta	Monto	Naturaleza	Características
2 1 5	PASIVOS DIFERIDOS A CORTO PLAZO	0.00		
2 1 5 1	INGRESOS COBRADOS POR ADELANTADO A CORTO PLAZO	0.00		
2 1 5 2	INTERESES COBRADOS POR ADELANTADO A CORTO PLAZO	0.00		
2 1 5 9	OTROS PASIVOS DIFERIDOS A CORTO PLAZO	0.00		
2 2 4	PASIVOS DIFERIDOS A LARGO PLAZO	0.00		
2 2 4 1	CRÉDITOS DIFERIDOS A LARGO PLAZO	0.00		
2 2 4 2	INTERESES COBRADOS POR ADELANTADO A LARGO PLAZO	0.00		
2 2 4 9	OTROS PASIVOS DIFERIDOS A LARGO PLAZO	0.00		
	Total	0.00		

Bajo protesta de decir verdad declaramos que los Estados Financieros y sus notas, son razonablemente correctos y son responsabilidad del emisor.

Elaboró

 Lucía Martínez Esquivel
 Subdirectora de Finanzas

Revisó

 Lorenzo Antonio Reyes Angulo
 Director Administrativo

Aprobó

 Araceli Ramírez Barrios
 Directora General
 INSTITUTO GUERRERENSE
 DE LA INFRAESTRUCTURA FISICA EDUCATIVA
 DIRECCIÓN GENERAL
 IGIFE



**INSTITUTO GUERRERENSE DE LA INFRAESTRUCTURA FISICA EDUCATIVA
DIRECCION DE ADMINISTRACION
IGIFE**



Notas a los Estados Financieros / Notas de Desglose
NOTAS AL ESTADO DE SITUACIÓN FINANCIERA
DEL 1 DE ENERO AL 31 DE MARZO DEL 2026
(Cifras en Pesos)

**Pasivo
Provisiones**

Cuenta	Nombre de la cuenta	Tipo	Monto	Características
PROVISIÓN PARA CONTINGENCIAS A CORTO PLAZO				
2 1 7 2	PROVISIÓN PARA CONTINGENCIAS A CORTO PLAZO	Corto Plazo	0.00	
2 1 7 1	PROVISIÓN PARA DEMANDAS Y JUICIOS A CORTO PLAZO	Corto Plazo	0.00	
2 1 7 9	OTRAS PROVISIONES A CORTO PLAZO	Corto Plazo	0.00	
PROVISIÓN PARA DEMANDAS Y JUICIOS A LARGO PLAZO				
2 2 6 1	PROVISIÓN PARA DEMANDAS Y JUICIOS A LARGO PLAZO	Largo Plazo	0.00	
2 2 6 9	OTRAS PROVISIONES A LARGO PLAZO	Largo Plazo	0.00	
2 2 6 3	PROVISIÓN PARA CONTINGENCIAS A LARGO PLAZO	Largo Plazo	0.00	Ley Federal del Trabajo
2 2 6 2	PROVISIÓN PARA PENSIONES A LARGO PLAZO	Largo Plazo	0.00	
	Total		0.00	

Bajo protesta de decir verdad declaramos que los Estados Financieros y sus notas, son razonablemente correctos y son responsabilidad del emisor.

ESTADOS UNIDOS MEXICANOS

GOBIERNO DEL ESTADO DE GUERRERO

INSTITUTO GUERRERENSE DE LA INFRAESTRUCTURA FISICA EDUCATIVA

DIRECCION GENERAL IGIFE

Elaboró
L. C. Lucia Martinez Esquivel
Subdirectora de Finanzas

Revisó
Lic. Lorenzo Antonio Reyes Angulo
Director Administrativo

Aprobó
Arq. Sergio Ramirez Barrios
Director General
DIRECCION GENERAL IGIFE



INSTITUTO GUERRERENSE DE LA INFRAESTRUCTURA FISICA EDUCATIVA
DIRECCION DE ADMINISTRACION
IGIFE



Notas a los Estados Financieros / Notas de Desglose
NOTAS AL ESTADO DE SITUACIÓN FINANCIERA
DEL 1 DE ENERO AL 31 DE MARZO DEL 2026
(Cifras en Pesos)

Pasivo
Otros Pasivos

Cuenta	Nombre de la cuenta	Tipo	Monto	Naturaleza	Características
2 1 9	OTROS PASIVOS A CORTO PLAZO		92,514.60		
2 1 9 1	INGRESOS POR CLASIFICAR		92,514.60		
2 1 9 2	RECAUDACIÓN POR PARTICIPAR		0.00		
2 1 9 9	OTROS PASIVOS CIRCULANTES		0.00		
	Total		92,514.60		

Bajo protesta de decir verdad declaramos que los Estados Financieros y sus notas, son razonablemente correctos y son responsabilidad del emisor.

Elaboró

E.G. Lucía Martínez Esquivel
Subdirectora de Finanzas

Revisó

Lic. Lorenzo Antonio Reyes Angulo
Director Administrativo

Autorizó

Arg. Enrique Ramírez Barrios
Director General

GOBIERNO DEL ESTADO GUERRERO
INSTITUTO GUERRERENSE DE LA INFRAESTRUCTURA FISICA EDUCATIVA
DIRECCION GENERAL IGIFE



INSTITUTO GUERRERENSE DE LA INFRAESTRUCTURA FISICA EDUCATIVA
DIRECCION DE ADMINISTRACION
IGIFE



Notas a los Estados Financieros / Notas de Desglose
NOTAS AL ESTADO DE FLUJOS DE EFECTIVO
 DEL 1 DE ENERO AL 31 DE MARZO DEL 2026
 (Cifras en Pesos)

Efectivo y Equivalentes		
Concepto	2026	2025
EFFECTIVO	10,000.00	0.00
BANCOS/TESORERÍA	0.00	0.00
BANCOS/DEPENDENCIAS Y OTROS	44,727,722.05	141,817,947.75
INVERSIONES TEMPORALES (HASTA 3 MESES)	0.00	0.00
FONDOS CON AFECTACIÓN ESPECÍFICA	0.00	0.00
DEPÓSITOS DE FONDOS DE TERCEROS EN GARANTÍA Y/O ADMINISTRACIÓN	4,330,859.08	1,853,458.50
OTROS EFECTIVOS Y EQUIVALENTES	0.00	0.00
Total de Efectivo y Equivalentes	49,068,581.13	143,671,406.25

Adquisiciones de Actividades de Inversión efectivamente pagadas		
Concepto	2026	2025
BIENES INMUEBLES, INFRAESTRUCTURA Y CONSTRUCCIONES EN PROCESO	304,500.00	0.00
BIENES MUEBLES	0.00	0.00
OTRAS APLICACIONES DE INVERSIÓN	4,348,397.44	0.00
Total	4,652,897.44	0.00

Conciliación de Flujos de Efectivo Netos		
Concepto	2026	2025
RESULTADOS DEL EJERCICIO AHORRO/DESAHORRO	14,638,549.68	-518,203.93
MOVIMIENTOS DE PARTIDAS (O RUBROS) QUE NO AFECTAN AL EFECTIVO	9,554,902.83	9,438,922.11
DEPRECIACIÓN	9,468,256.33	9,352,275.61
AMORTIZACIÓN	86,646.50	86,646.50
INCREMENTOS EN LAS PROVISIONES	0.00	0.00
INCREMENTO EN INVERSIONES PRODUCIDO POR REVALUACIÓN	0.00	0.00
GANANCIA/PÉRDIDA EN VENTA DE BIENES MUEBLES, INMUEBLES E INTANGIBLES	0.00	0.00
INCREMENTO EN CUENTAS POR COBRAR	0.00	0.00
FLUJOS DE EFECTIVO NETOS DE LAS ACTIVIDADES DE OPERACIÓN	14,638,549.68	-518,203.93

Bajo protesta de decir verdad declaramos que los Estados Financieros y sus notas, son razonablemente correctos y son responsabilidad del emisor.

0062






**INSTITUTO GUERRERENSE DE LA INFRAESTRUCTURA FISICA EDUCATIVA
DIRECCION DE ADMINISTRACION
IGIFE**



Notas a los Estados Financieros / Notas de Desglose
NOTAS AL ESTADO DE FLUJOS DE EFECTIVO
DEL 1 DE ENERO AL 31 DE MARZO DEL 2026
(Cifras en Pesos)

Efectivo y Equivalentes			
Concepto	2026	2025	

Elaboró: L.C. Lucia Martinez Esquivel
Subdirectora de Finanzas

Revisó: Lic. Lorenzo Antonio Reyes Angulo
Director Administrativo

Autorizó: Armando Ramirez Barrios
Director General

GOBIERNO DEL ESTADO DE GUERRERO
 INSTITUTO GUERRERENSE DE LA INFRAESTRUCTURA FISICA EDUCATIVA
 DIRECCION GENERAL
 IGIFE



INSTITUTO GUERRERENSE DE LA INFRAESTRUCTURA FISICA EDUCATIVA
DIRECCION DE ADMINISTRACION
IGIFE



Notas a los Estados Financieros / Notas de Desglose

NOTAS AL ESTADO DE ACTIVIDADES

DEL 1 DE ENERO AL 31 DE MARZO DEL 2026

(Cifras en Pesos)

Ingresos y Otros Beneficios

Cuenta	Nombre de la cuenta	Monto	% del Rubro	Característica
4	INGRESOS Y OTROS BENEFICIOS	22,515,246.58		
4 1	INGRESOS DE GESTIÓN	819,564.49		
4 1 1	IMPUESTOS	0.00	0.00%	
4 1 1 1	IMPUESTOS SOBRE LOS INGRESOS	0.00	0.00%	
4 1 1 2	IMPUESTOS SOBRE EL PATRIMONIO	0.00	0.00%	
4 1 1 3	IMPUESTOS SOBRE LA PRODUCCIÓN, EL CONSUMO Y LAS TRANSACCIONES	0.00	0.00%	
4 1 1 4	IMPUESTOS AL COMERCIO EXTERIOR	0.00	0.00%	
4 1 1 5	IMPUESTOS SOBRE NÓMINAS Y ASIMILABLES	0.00	0.00%	
4 1 1 6	IMPUESTOS ECOLÓGICOS	0.00	0.00%	
4 1 1 7	ACCESORIOS DE IMPUESTOS	0.00	0.00%	
4 1 1 8	IMPUESTOS NO COMPRENDIDOS EN LA LEY DE INGRESOS VIGENTE, CAUSADOS EN EJER	0.00	0.00%	
4 1 1 9	OTROS IMPUESTOS	0.00	0.00%	
4 1 2	CUOTAS Y APORTACIONES DE SEGURIDAD SOCIAL	0.00	0.00%	
4 1 2 1	APORTACIONES PARA FONDOS DE VIVIENDA	0.00	0.00%	
4 1 2 2	CUOTAS PARA LA SEGURIDAD SOCIAL	0.00	0.00%	
4 1 2 3	CUOTAS DE AHORRO PARA EL RETIRO	0.00	0.00%	
4 1 2 4	ACCESORIOS DE CUOTAS Y APORTACIONES DE SEGURIDAD SOCIAL	0.00	0.00%	
4 1 2 9	OTRAS CUOTAS Y APORTACIONES PARA LA SEGURIDAD SOCIAL	0.00	0.00%	
4 1 3	CONTRIBUCIONES DE MEJORAS	0.00	0.00%	
4 1 3 1	CONTRIBUCIONES DE MEJORAS POR OBRAS PÚBLICAS	0.00	0.00%	
4 1 3 2	CONTRIBUCIONES DE MEJORAS NO COMPRENDIDAS EN LA LEY DE INGRESOS VIGENTE, (0.00	0.00%	
4 1 4	DERECHOS	0.00	0.00%	
4 1 4 1	DERECHOS POR EL USO, GOCE, APROVECHAMIENTO O EXPLOTACIÓN DE BIENES DE DO	0.00	0.00%	
4 1 4 2	PARTIDA DEROGADA (20180927) DERECHOS A LOS HIDROCARBUROS	0.00	0.00%	
4 1 4 3	DERECHOS POR PRESTACIÓN DE SERVICIOS	0.00	0.00%	
4 1 4 4	ACCESORIOS DE DERECHOS	0.00	0.00%	
4 1 4 5	DERECHOS NO COMPRENDIDOS EN LA LEY DE INGRESOS VIGENTE, CAUSADOS EN EJER	0.00	0.00%	
4 1 4 9	OTROS DERECHOS	0.00	0.00%	
4 1 5	PRODUCTOS	193.49	100.00%	
4 1 5 1	PRODUCTOS	193.49	100.00%	
4 1 5 1	11- RECURSOS FISCALES	180.70	93.39%	
4 1 5 1	14 - INGRESOS PROPIOS	12.79	6.61%	
4 1 5 1	25- RECURSOS FEDERALES	0.00	0.00%	
4 1 5 2	PARTIDA DEROGADA (20180927) ENAJENACION DE BIENES MUEBLES NO SUJETOS A SER	0.00	0.00%	
4 1 5 3	PARTIDA DEROGADA (20180927) ACCESORIOS DE PRODUCTOS	0.00	0.00%	

4 1 5 4	PRODUCTOS NO COMPRENDIDOS EN LA LEY DE INGRESOS VIGENTE, CAUSADOS EN EJEI	0.00	0.00%
4 1 5 9	PARTIDA DEROGADA (20180927) OTROS PRODUCTOS QUE GENERAN INGRESOS CORRIEN	0.00	0.00%
4 1 6	APROVECHAMIENTOS	0.00	0.00%
4 1 6 1	PARTIDA DEROGADA (20180927 INCENTIVOS DERIVADOS DE LA COLABORACIÓN FISCAL	0.00	0.00%
4 1 6 2	MULTAS	0.00	0.00%
4 1 6 3	INDEMNIZACIONES	0.00	0.00%
4 1 6 4	REINTEGROS	0.00	0.00%
4 1 6 5	APROVECHAMIENTOS PROVENIENTES DE OBRAS PÚBLICAS	0.00	0.00%
4 1 6 6	APROVECHAMIENTOS NO COMPRENDIDOS EN LA LEY DE INGRESOS VIGENTE, CAUSADO:	0.00	0.00%
4 1 6 7	PARTIDA DEROGADA (20180927) APROVECHAMIENTOS POR APORTACIONES Y COOPERAC	0.00	0.00%
4 1 6 8	ACCESORIOS DE APROVECHAMIENTOS	0.00	0.00%
4 1 6 9	OTROS APROVECHAMIENTOS	0.00	0.00%
4 1 7	INGRESOS POR VENTA DE BIENES Y PRESTACION DE SERVICIOS	819,371.00	100.00%
4 1 7 1	INGRESOS POR VENTA DE BIENES Y PRESTACIÓN DE SERVICIOS DE INSTITUCIONES PÚBL	0.00	0.00%
4 1 7 2	INGRESOS POR VENTA DE BIENES Y PRESTACIÓN DE SERVICIOS DE EMPRESAS PRODUC	0.00	0.00%
4 1 7 3	INGRESOS POR VENTA DE BIENES Y PRESTACIÓN DE SERVICIOS DE ENTIDADES PA	819,371.00	100.00%
4 1 7 3	14 - INGRESOS PROPIOS	819,371.00	100.00%
4 1 7 4	INGRESOS POR VENTA DE BIENES Y PRESTACIÓN DE SERVICIOS DE ENTIDADES PARAES	0.00	0.00%
4 1 7 5	INGRESOS POR VENTA DE BIENES Y PRESTACIÓN DE SERVICIOS DE ENTIDADES PARAES	0.00	0.00%
4 1 7 6	INGRESOS POR VENTA DE BIENES Y PRESTACIÓN DE SERVICIOS DE ENTIDADES PARAES	0.00	0.00%
4 1 7 7	INGRESOS POR VENTA DE BIENES Y PRESTACIÓN DE SERVICIOS DE FIDEICOMISOS FINA	0.00	0.00%
4 1 7 8	INGRESOS POR VENTA DE BIENES Y PRESTACIÓN DE SERVICIOS DE LOS PODERES	0.00	0.00%
4 1 9	PARTIDA DEROGADA (20180927) INGRESOS NO COMPRENDIDOS EN LAS FRACCIONES DE	0.00	0.00%
4 1 9 1	PARTIDA DEROGADA (20180927) IMPUESTOS NO COMPRENDIDOS EN LAS FRACCIONES	0.00	0.00%
4 1 9 2	PARTIDA DEROGADA (20180927) CONTRIBUCIONES DE MEJORAS, DERECHOS, PRODUCTC	0.00	0.00%
4 1 9 3	DERECHOS NO COMPRENDIDOS EN LAS FRACCIONES DE LA LEY DE INGRESOS CAUSAD/	0.00	0.00%
4 1 9 4	PRODUCTOS NO COMPRENDIDOS EN LAS FRACCIONES DE LA LEY DE INGRESOS CAUSA	0.00	0.00%
4 1 9 5	APROVECHAMIENTOS NO COMPRENDIDOS EN LAS FRACCIONES DE LA LEY DE INGRESOS	0.00	0.00%
4 2	PARTICIPACIONES, APORTACIONES, CONVENIOS, INCENTIVOS DERIVADOS DE LA COLAB	21,695,682.09	
4 2 1	PARTICIPACIONES, APORTACIONES, CONVENIOS, INCENTIVOS DERIVADOS DE LA COLAB	0.00	0.00%
4 2 1 1	PARTICIPACIONES	0.00	0.00%
4 2 1 2	APORTACIONES	0.00	0.00%
4 2 1 2	25 - RECURSOS FEDERALES	0.00	0.00%
4 2 1 3	CONVENIOS	0.00	0.00%
4 2 1 4	INCENTIVOS DERIVADOS DE LA COLABORACIÓN FISCAL	0.00	0.00%
4 2 1 5	FONDOS DISTINTOS DE APORTACIONES	0.00	0.00%
4 2 2	TRANSFERENCIAS, ASIGNACIONES, SUBSIDIOS Y SUBVENCIONES, Y PENSIONES Y JUBIL	21,695,682.09	100.00%
4 2 2 1	TRANSFERENCIAS Y ASIGNACIONES	7,390,777.60	34.07%
4 2 2 1	11- RECURSOS FISCALES	7,390,777.60	34.07%
4 2 2 1	14 - INGRESOS PROPIOS	0.00	0.00%
4 2 2 2	PARTIDA DEROGADA (20180927) TRANSFERENCIAS DEL SECTOR PÚBLICO	0.00	0.00%
4 2 2 3	SUBSIDIOS Y SUBVENCIONES	14,304,904.49	65.93%
4 2 2 3	25 - RECURSOS FEDERALES	14,304,904.49	65.93%
4 2 2 4	PARTIDA DEROGADA (20180927) AYUDAS SOCIALES	0.00	0.00%
4 2 2 5	PENSIONES Y JUBILACIONES	0.00	0.00%
4 2 2 6	PARTIDA DEROGADA (20180927) TRANSFERENCIAS DEL EXTERIOR	0.00	0.00%
4 2 2 7	TRANSFERENCIAS DEL FONDO MEXICANO DEL PETRÓLEO PARA LA ESTABILIZACIÓN Y EL	0.00	0.00%
4 3	OTROS INGRESOS Y BENEFICIOS	0.00	
4 3 1	INGRESOS FINANCIEROS	0.00	0.00%
4 3 1 1	INTERESES GANADOS DE TÍTULOS, VALORES Y DEMÁS INSTRUMENTOS FINANCIEROS	0.00	0.00%

4 3 1 2	INTERESES GANADOS DE VALORES, CREDITOS, BONOS Y OTROS	0.00	0.00%
4 3 1 9	OTROS INGRESOS FINANCIEROS	0.00	0.00%
4 3 2	INCREMENTO POR VARIACIÓN DE INVENTARIOS	0.00	0.00%
4 3 2 1	INCREMENTO POR VARIACIÓN DE INVENTARIOS DE MERCANCIAS PARA SU VENTA	0.00	0.00%
4 3 2 2	INCREMENTO POR VARIACIÓN DE INVENTARIOS DE MERCANCIAS TERMINADAS	0.00	0.00%
4 3 2 3	INCREMENTO POR VARIACIÓN DE INVENTARIOS DE MERCANCIAS EN PROCESO DE ELAB	0.00	0.00%
4 3 2 4	INCREMENTO POR VARIACIÓN DE INVENTARIOS DE MATERIAS PRIMAS, MATERIALES Y SU	0.00	0.00%
4 3 2 5	INCREMENTO POR VARIACIÓN DE ALMACÉN DE MATERIAS PRIMAS, MATERIALES Y SUMIN	0.00	0.00%
4 3 3	DISMINUCIÓN DEL EXCESO DE ESTIMACIONES POR PÉRDIDA O DETERIORO U OBSOLESC	0.00	0.00%
4 3 3 1	DISMINUCIÓN DEL EXCESO DE ESTIMACIONES POR PÉRDIDA O DETERIORO U OBSOLESC	0.00	0.00%
4 3 3 2	DISMINUCION DE ESTIMACIONES POR PERDIDAS O DETERIORO DE ACTIVOS NO CIRCULA	0.00	0.00%
4 3 3 3	DISMINUCION DE PROVISIONES A CORTO PLAZO POR EXCESO	0.00	0.00%
4 3 3 4	DISMINUCION DE PROVISIONES A LARGO PLAZO POR EXCESO	0.00	0.00%
4 3 3 5	DISMINUCION DE RESERVAS DE CAPITAL POR EXCESO	0.00	0.00%
4 3 4	DISMINUCIÓN DEL EXCESO DE PROVISIONES	0.00	0.00%
4 3 4 1	DISMINUCIÓN DEL EXCESO EN PROVISIONES	0.00	0.00%
4 3 4 2	BONIFICACIONES Y DESCUENTOS OBTENIDOS	0.00	0.00%
4 3 4 3	DIFERENCIAS DE CAMBIO POSITIVA EN EFECTIVO Y EQUIVALENTE	0.00	0.00%
4 3 4 4	DIFERENCIAS DE COTIZACION POSITIVA EN VALORES NEGOCIABLES	0.00	0.00%
4 3 4 9	OTROS INGRESOS VARIOS	0.00	0.00%
4 3 5	INGRESOS EXTRAORDINARIOS	0.00	0.00%
4 3 9	OTROS INGRESOS Y BENEFICIOS VARIOS	0.00	0.00%
4 3 9 1	PARTIDA DEROGADA (20180927) OTROS INGRESOS DE EJERCICIOS ANTERIORES	0.00	0.00%
4 3 9 2	BONIFICACIONES Y DESCUENTOS OBTENIDOS	0.00	0.00%
4 3 9 3	DIFERENCIAS POR TIPO DE CAMBIO A FAVOR	0.00	0.00%
4 3 9 4	DIFERENCIAS DE COTIZACIONES A FAVOR EN VALORES NEGOCIABLES	0.00	0.00%
4 3 9 5	RESULTADO POR POSICIÓN MONETARIA	0.00	0.00%
4 3 9 6	UTILIDADES POR PARTICIPACIÓN PATRIMONIAL	0.00	0.00%
4 3 9 7	DIFERENCIAS POR REESTRUCTURACIÓN DE DEUDA PÚBLICA A FAVOR	0.00	0.00%
4 3 9 9	OTROS INGRESOS Y BENEFICIOS VARIOS	0.00	0.00%
Total		22,515,246.58	

Bajo protesta de decir verdad declaramos que los Estados Financieros y sus notas, son razonablemente correctos y son responsabilidad del emisor.

 Elaboró L.C. Lucía Martínez Esquivel Subdirectora de Finanzas	 Revisó Lic. Lorenzo Antonio Reyes Angulo Director Administrativo	 Arcángel Ramos Ramírez Barrios Director General DIRECCIÓN GENERAL IGIFE
--	--	---



INSTITUTO GUERRERENSE DE LA INFRAESTRUCTURA FISICA EDUCATIVA
DIRECCION DE ADMINISTRACION
IGIFE



Notas a los Estados Financieros / Notas de Desglose

NOTAS AL ESTADO DE ACTIVIDADES

DEL 1 DE ENERO AL 31 DE MARZO DEL 2026

(Cifras en Pesos)

Gastos y Otras Pérdidas

Gastos, transferencias, subsidios, otras ayudas, participaciones y aportaciones, otros gastos y pérdidas extraordinarias e ingresos y gastos extraordinarios

Cuenta	Nombre de la cuenta	Monto	% de Rubro	Explicación
5 1	GASTOS DE FUNCIONAMIENTO	7,760,716.18		
5 1 1	SERVICIOS PERSONALES	6,117,745.75	100.00%	
5 1 1 1	REMUNERACIONES AL PERSONAL DE CARÁCTER PERMANENTE	4,637,972.77	75.81%	
5 1 1 2	REMUNERACIONES AL PERSONAL DE CARÁCTER TRANSITORIO	231,443.50	3.78%	
5 1 1 3	REMUNERACIONES ADICIONALES Y ESPECIALES	101,882.35	1.67%	
5 1 1 4	SEGURIDAD SOCIAL	688,206.49	11.25%	
5 1 1 5	OTRAS PRESTACIONES SOCIALES Y ECONÓMICAS	458,240.64	7.49%	
5 1 1 6	PAGO DE ESTÍMULOS A SERVIDORES PÚBLICOS	0.00	0.00%	
5 1 2	MATERIALES Y SUMINISTROS	815,682.68	100.00%	
5 1 2 1	MATERIALES DE ADMINISTRACIÓN, EMISIÓN DE DOCUMENTOS Y ARTÍCULOS OFICIALES	450,597.24	55.24%	
5 1 2 2	ALIMENTOS Y UTENSILIOS	0.00	0.00%	
5 1 2 3	MATERIAS PRIMAS Y MATERIALES DE PRODUCCIÓN Y COMERCIALIZACIÓN	0.00	0.00%	
5 1 2 4	MATERIALES Y ARTÍCULOS DE CONSTRUCCIÓN Y DE REPARACIÓN	735.99	0.09%	
5 1 2 5	PRODUCTOS QUÍMICOS, FARMACÉUTICOS Y DE LABORATORIO	0.00	0.00%	
5 1 2 6	COMBUSTIBLES, LUBRICANTES Y ADITIVOS	310,322.45	38.04%	
5 1 2 7	VESTUARIO, BLANCOS, PRENDAS DE PROTECCIÓN Y ARTÍCULOS DEPORTIVOS	54,027.00	6.62%	
5 1 2 8	MATERIALES Y SUMINISTROS PARA SEGURIDAD	0.00	0.00%	
5 1 2 9	HERRAMIENTAS, REFACCIONES Y ACCESORIOS MENORES	0.00	0.00%	
5 1 3	SERVICIOS GENERALES	827,287.75	100.00%	
5 1 3 1	SERVICIOS BÁSICOS	90,559.77	10.95%	
5 1 3 2	SERVICIOS DE ARRENDAMIENTO	0.00	0.00%	
5 1 3 3	SERVICIOS PROFESIONALES, CIENTÍFICOS Y TÉCNICOS Y OTROS SERVICIOS	0.00	0.00%	
5 1 3 4	SERVICIOS FINANCIEROS, BANCARIOS Y COMERCIALES	13,302.37	1.61%	
5 1 3 5	SERVICIOS DE INSTALACIÓN, REPARACIÓN, MANTENIMIENTO Y CONSERVACIÓN	394,384.61	47.67%	
5 1 3 6	SERVICIOS DE COMUNICACIÓN SOCIAL Y PUBLICIDAD	0.00	0.00%	
5 1 3 7	SERVICIOS DE TRASLADO Y VIÁTICOS	160,386.00	19.39%	
5 1 3 8	SERVICIOS OFICIALES	0.00	0.00%	
5 1 3 9	OTROS SERVICIOS GENERALES	168,655.00	20.39%	
5 2	TRANSFERENCIAS, ASIGNACIONES, SUBSIDIOS Y OTRAS AYUDAS	0.00		
5 2 1	TRANSFERENCIAS INTERNAS Y ASIGNACIONES AL SECTOR PÚBLICO	0.00	0.00%	
5 2 1 1	ASIGNACIONES AL SECTOR PÚBLICO	0.00	0.00%	
5 2 1 2	TRANSFERENCIAS INTERNAS AL SECTOR PÚBLICO	0.00	0.00%	
5 2 2	TRANSFERENCIAS AL RESTO DEL SECTOR PÚBLICO	0.00	0.00%	
5 2 2 1	TRANSFERENCIAS A ENTIDADES PARAESTATALES	0.00	0.00%	



INSTITUTO GUERRERENSE DE LA INFRAESTRUCTURA FISICA EDUCATIVA
DIRECCION DE ADMINISTRACION
IGIFE



Notas a los Estados Financieros / Notas de Desglose

NOTAS AL ESTADO DE ACTIVIDADES

DEL 1 DE ENERO AL 31 DE MARZO DEL 2026

(Cifras en Pesos)

Gastos y Otras Pérdidas

Gastos, transferencias, subsidios, otras ayudas, participaciones y aportaciones, otros gastos y pérdidas extraordinarias e ingresos y gastos extraordinarios

Cuenta	Nombre de la cuenta	Monto	% de Rubro	Explicación
5 2 2 2	TRANSFERENCIAS A ENTIDADES FEDERATIVAS Y MUNICIPIOS	0.00	0.00%	
5 2 2 3	TRANSFERENCIAS OTORGADAS PARA INSTITUCIONES PARAESTATALES PUBLICAS FINAN	0.00	0.00%	
5 2 3	SUBSIDIOS Y SUBVENCIONES	0.00	0.00%	
5 2 3 1	SUBSIDIOS	0.00	0.00%	
5 2 3 2	SUBVENCIONES	0.00	0.00%	
5 2 4	AYUDAS SOCIALES	0.00	0.00%	
5 2 4 1	AYUDAS SOCIALES A PERSONAS	0.00	0.00%	
5 2 4 2	BECAS	0.00	0.00%	
5 2 4 3	AYUDAS SOCIALES A INSTITUCIONES	0.00	0.00%	
5 2 4 4	AYUDAS SOCIALES POR DESASTRES NATURALES Y OTROS SINIESTROS	0.00	0.00%	
5 2 5	PENSIONES Y JUBILACIONES	0.00	0.00%	
5 2 5 1	PENSIONES	0.00	0.00%	
5 2 5 2	JUBILACIONES	0.00	0.00%	
5 2 5 9	OTRAS PENSIONES Y JUBILACIONES	0.00	0.00%	
5 2 6	TRANSFERENCIAS A FIDEICOMISOS, MANDATOS Y CONTRATOS ANÁLOGOS	0.00	0.00%	
5 2 6 1	TRANSFERENCIAS A FIDEICOMISOS, MANDATOS Y CONTRATOS ANÁLOGOS AL GOBIERNOC	0.00	0.00%	
5 2 6 2	TRANSFERENCIAS A FIDEICOMISOS, MANDATOS Y CONTRATOS ANÁLOGOS A ENTIDADES	0.00	0.00%	
5 2 7	TRANSFERENCIAS A LA SEGURIDAD SOCIAL	0.00	0.00%	
5 2 7 1	TRANSFERENCIAS POR OBLIGACIONES DE LEY	0.00	0.00%	
5 2 8	DONATIVOS	0.00	0.00%	
5 2 8 1	DONATIVOS A INSTITUCIONES SIN FINES DE LUCRO	0.00	0.00%	
5 2 8 2	DONATIVOS A ENTIDADES FEDERATIVAS Y MUNICIPIOS	0.00	0.00%	
5 2 8 3	DONATIVOS A FIDEICOMISO, MANDATOS Y CONTRATOS ANÁLOGOS PRIVADOS	0.00	0.00%	
5 2 8 4	DONATIVOS A FIDEICOMISO, MANDATOS Y CONTRATOS ANÁLOGOS ESTATALES	0.00	0.00%	
5 2 8 5	DONATIVOS INTERNACIONALES	0.00	0.00%	
5 2 9	TRANSFERENCIAS AL EXTERIOR	0.00	0.00%	
5 2 9 1	TRANSFERENCIAS AL EXTERIOR A GOBIERNOS EXTRANJEROS Y ORGANISMOS INTERNA	0.00	0.00%	
5 2 9 2	TRANSFERENCIAS AL SECTOR PRIVADO EXTERNO	0.00	0.00%	
5 3	PARTICIPACIONES Y APORTACIONES	0.00		
5 3 1	PARTICIPACIONES	0.00	0.00%	
5 3 1 1	PARTICIPACIONES DE LA FEDERACIÓN A ENTIDADES FEDERATIVAS Y MUNICIPIOS	0.00	0.00%	
5 3 1 2	PARTICIPACIONES DE LAS ENTIDADES FEDERATIVAS A LOS MUNICIPIOS	0.00	0.00%	
5 3 2	APORTACIONES	0.00	0.00%	
5 3 2 1	APORTACIONES DE LA FEDERACIÓN A ENTIDADES FEDERATIVAS Y MUNICIPIOS	0.00	0.00%	

0068



INSTITUTO GUERRERENSE DE LA INFRAESTRUCTURA FISICA EDUCATIVA
DIRECCION DE ADMINISTRACION
IGIFE



Notas a los Estados Financieros / Notas de Desglose

NOTAS AL ESTADO DE ACTIVIDADES

DEL 1 DE ENERO AL 31 DE MARZO DEL 2026

(Cifras en Pesos)

Gastos y Otras Pérdidas

Gastos, transferencias, subsidios, otras ayudas, participaciones y aportaciones, otros gastos y pérdidas extraordinarias e ingresos y gastos extraordinarios

Cuenta	Nombre de la cuenta	Monto	% de Rubro	Explicación
5 3 2 2	APORTACIONES DE LAS ENTIDADES FEDERATIVAS A LOS MUNICIPIOS	0.00	0.00%	
5 3 3	CONVENIOS	0.00	0.00%	
5 3 3 1	CONVENIOS DE REASIGNACIÓN	0.00	0.00%	
5 3 3 2	CONVENIOS DE DESCENTRALIZACIÓN Y OTROS	0.00	0.00%	
5 4	INTERESES, COMISIONES Y OTROS GASTOS DE LA DEUDA PÚBLICA	0.00		
5 4 1	INTERESES DE LA DEUDA PÚBLICA	0.00	0.00%	
5 4 1 1	INTERESES DE LA DEUDA PÚBLICA INTERNA	0.00	0.00%	
5 4 1 2	INTERESES DE LA DEUDA PÚBLICA EXTERNA	0.00	0.00%	
5 4 2	COMISIONES DE LA DEUDA PÚBLICA	0.00	0.00%	
5 4 2 1	COMISIONES DE LA DEUDA PÚBLICA INTERNA	0.00	0.00%	
5 4 2 2	COMISIONES DE LA DEUDA PÚBLICA EXTERNA	0.00	0.00%	
5 4 3	GASTOS DE LA DEUDA PÚBLICA	0.00	0.00%	
5 4 3 1	GASTOS DE LA DEUDA PÚBLICA INTERNA	0.00	0.00%	
5 4 3 2	GASTOS DE LA DEUDA PÚBLICA EXTERNA	0.00	0.00%	
5 4 4	COSTO POR COBERTURAS	0.00	0.00%	
5 4 4 1	COSTO POR COBERTURAS	0.00	0.00%	
5 4 5	APOYOS FINANCIEROS	0.00	0.00%	
5 4 5 1	APOYOS FINANCIEROS A INTERMEDIARIOS	0.00	0.00%	
5 4 5 2	APOYO FINANCIEROS A AHORRADORES Y DEUDORES DEL SISTEMA FINANCIERO NACION	0.00	0.00%	
5 5	OTROS GASTOS Y PÉRDIDAS EXTRAORDINARIAS	115,980.72		
5 5 1	ESTIMACIONES, DEPRECIACIONES, DETERIOROS, OBSOLESCENCIA Y AMORTIZACIONES	115,980.72	100.00%	
5 5 1 1	ESTIMACIONES POR PÉRDIDA O DETERIORO DE ACTIVOS CIRCULANTES	0.00	0.00%	
5 5 1 2	ESTIMACIONES POR PÉRDIDA O DETERIORO DE ACTIVO NO CIRCULANTE	0.00	0.00%	
5 5 1 3	DEPRECIACIÓN DE BIENES INMUEBLES	0.00	0.00%	
5 5 1 4	DEPRECIACIÓN DE INFRAESTRUCTURA	0.00	0.00%	
5 5 1 5	DEPRECIACIÓN DE BIENES MUEBLES	115,980.72	100.00%	
5 5 1 6	DETERIORO DE LOS ACTIVOS BIOLÓGICOS	0.00	0.00%	
5 5 1 7	AMORTIZACIÓN DE ACTIVOS INTANGIBLES	0.00	0.00%	
5 5 1 8	DISMINUCIÓN DE BIENES POR PÉRDIDA, OBSOLESCENCIA Y DETERIORO	0.00	0.00%	
5 5 2	PROVISIONES	0.00	0.00%	
5 5 2 1	PROVISIONES DE PASIVOS A CORTO PLAZO	0.00	0.00%	
5 5 2 2	PROVISIONES DE PASIVOS A LARGO PLAZO	0.00	0.00%	
5 5 3	DISMINUCIÓN DE INVENTARIOS	0.00	0.00%	
5 5 3 1	DISMINUCIÓN DE INVENTARIOS DE MERCANCÍAS PARA VENTA	0.00	0.00%	



INSTITUTO GUERRERENSE DE LA INFRAESTRUCTURA FISICA EDUCATIVA
DIRECCION DE ADMINISTRACION
IGIFE



Notas a los Estados Financieros / Notas de Desglose

NOTAS AL ESTADO DE ACTIVIDADES

DEL 1 DE ENERO AL 31 DE MARZO DEL 2026

(Cifras en Pesos)

Gastos y Otras Pérdidas

Gastos, transferencias, subsidios, otras ayudas, participaciones y aportaciones, otros gastos y pérdidas extraordinarias e ingresos y gastos extraordinarios

Cuenta	Nombre de la cuenta	Monto	% de Rubro	Explicación
5 5 3 2	DISMINUCIÓN DE INVENTARIOS DE MERCANCIAS TERMINADAS	0.00	0.00%	
5 5 3 3	DISMINUCIÓN DE INVENTARIOS DE MERCANCIAS EN PROCESO DE ELABORACIÓN	0.00	0.00%	
5 5 3 4	DISMINUCIÓN DE INVENTARIOS DE MATERIAS PRIMAS, MATERIALES Y SUMINISTROS PAR	0.00	0.00%	
5 5 3 5	DISMINUCIÓN DE ALMACÉN DE MATERIALES Y SUMINISTROS DE CONSUMO	0.00	0.00%	
5 5 4	AUMENTO POR INSUFICIENCIA DE ESTIMACIONES POR PÉRDIDA O DETERIORO U OBSOLE	0.00	0.00%	
5 5 4 1	AUMENTO POR INSUFICIENCIA DE ESTIMACIONES POR PÉRDIDA O DETERIORO U OBSOLE	0.00	0.00%	
5 5 5	AUMENTO POR INSUFICIENCIA DE PROVISIONES	0.00	0.00%	
5 5 5 1 *	AUMENTO POR INSUFICIENCIA DE PROVISIONES	0.00	0.00%	
5 5 9	OTROS GASTOS	0.00	0.00%	
5 5 9 1	GASTOS DE EJERCICIOS ANTERIORES	0.00	0.00%	
5 5 9 2	PÉRDIDAS POR RESPONSABILIDADES	0.00	0.00%	
5 5 9 3	BONIFICACIONES Y DESCUENTOS OTORGADOS	0.00	0.00%	
5 5 9 4	DIFERENCIAS POR TIPO DE CAMBIO NEGATIVAS	0.00	0.00%	
5 5 9 5	DIFERENCIAS DE COTIZACIONES NEGATIVAS EN VALORES NEGOCIABLES	0.00	0.00%	
5 5 9 6	RESULTADO POR POSICIÓN MONETARIA	0.00	0.00%	
5 5 9 7	PÉRDIDAS POR PARTICIPACIÓN PATRIMONIAL	0.00	0.00%	
5 5 9 8	DIFERENCIAS POR REESTRUCTURACIÓN DE DEUDA PÚBLICA NEGATIVAS	0.00	0.00%	
5 5 9 9	OTROS GASTOS VARIOS	0.00	0.00%	
5 6	INVERSION PUBLICA	0.00		
5 6 1	INVERSION PUBLICA NO CAPITALIZABLE	0.00	0.00%	
5 6 1 1	CONSTRUCCION EN BIENES NO CAPITALIZABLE	0.00	0.00%	
	Total	7,876,696.90		

Bajo protesta de decir verdad declaramos que los Estados Financieros y sus notas, son razonablemente correctos y son responsabilidad del emisor.



**INSTITUTO GUERRERENSE DE LA INFRAESTRUCTURA FISICA EDUCATIVA
DIRECCION DE ADMINISTRACION
IGIFE**



Notas a los Estados Financieros / Notas de Desglose

**NOTAS AL ESTADO DE ACTIVIDADES
DEL 1 DE ENERO AL 31 DE MARZO DEL 2026
(Cifras en Pesos)**

Gastos y Otras Pérdidas

Gastos, transferencias, subsidios, otras ayudas, participaciones y aportaciones, otros gastos y pérdidas extraordinarias e ingresos y gastos extraordinarios

Cuenta	Nombre de la cuenta	Monto	% de Rubro	Explicación
--------	---------------------	-------	------------	-------------

Elaboró 
C.C. Lucía Martínez Esquivel
Subdirectora de Finanzas


 Revisó 
 Lic. Lorenzo Antonio Reyes Angulo
 Director Administrativo
 DIRECCION ADMINISTRATIVA
 IGIFE


 GOBIERNO DEL ESTADO DE GUERRERO

 Enrique Ramírez Garrios
 Director General
 INSTITUTO GUERRERENSE DE LA INFRAESTRUCTURA FISICA EDUCATIVA
 DIRECCIÓN GENERAL
 IGIFE



INSTITUTO GUERRERENSE DE LA INFRAESTRUCTURA FISICA EDUCATIVA
DIRECCION DE ADMINISTRACION
IGIFE



Notas a los Estados Financieros / Notas de Desglose

DEL 1 DE ENERO AL 31 DE MARZO DEL 2026

(Cifras en pesos)

CONCILIACIÓN ENTRE LOS EGRESOS PRESUPUESTARIOS Y LOS GASTOS CONTABLES

Concepto	2026
1. Total de Egresos Presupuestarios	8,064,900.58
2. Menos Egresos Presupuestarios No Contables	1,120,182.68
2.1 Materias Primas y Materiales de Producción y Comercialización	0.00
2.2 Materiales y Suministros	815,682.68
2.5 Equipo y Instrumental Medico y de Laboratorio	0.00
2.10 Bienes Inmuebles	0.00
2.3 Mobiliario y Equipo de Administración	0.00
2.8 Maquinaria, Otros Equipos y Herramientas	0.00
2.6 Vehículos y Equipo de Transporte	0.00
2.11 Activos Intangibles	0.00
2.4 Mobiliario y Equipo Educacional y Recreativo	0.00
2.9 Activos Biológicos	0.00
2.7 Equipo de Defensa y Seguridad	0.00
2.13 Obra Pública en Bienes Propios	0.00
2.12 Obra Pública en Bienes de Dominio Público	304,500.00
2.14 Acciones y Participaciones de Capital	0.00
2.15 Compra de Títulos y Valores	0.00
2.16 Concesión de Préstamos	0.00
2.17 Inversiones en Fideicomisos, Mandatos y Otros Análogos	0.00
2.18 Provisiones para Contingencias y Otras Erogaciones Especiales	0.00
2.19 Amortización de la Deuda Pública	0.00
2.20 Adeudos de Ejercicios Fiscales Anteriores (ADEFAS)	0.00
2.21 Otros Egresos Presupuestarios No Contables	0.00
3. Mas Gastos Contables No Presupuestarios	931,663.40
3.3 Disminución de Inventarios	0.00
3.1 Estimaciones, Depreciaciones, Deterioros, Obsolescencia y Amortizaciones	115,980.72
3.4 Otros Gastos	0.00
3.2 Provisiones	0.00
3.5 Inversión Pública no Capitalizable	0.00
3.6 Materiales y Suministros (consumos)	815,682.68
3.7 Otros Gastos Contables No Presupuestarios	0.00
4. Total de Gastos Contables	7,876,381.30

Bajo protesta de decir verdad declaramos que los Estados Financieros y sus notas son razonablemente correctos y son responsabilidad del emisor.




Elaboro: 
 L.C. Lucía Martínez Esquivel
 Subdirectora de Finanzas

Reviso: 
 Lic. Lorenzo Antonio Reyes Angulo
 Director Administrativo

Autorizó: 
 Lic. Enrique Ramírez Barrios
 Director General



**INSTITUTO GUERRERENSE DE LA INFRAESTRUCTURA FISICA EDUCATIVA
DIRECCION DE ADMINISTRACION
IGIFE**



**Notas a los Estados Financieros / Notas de Desglose
DEL 1 DE ENERO AL 31 DE MARZO DEL 2026
(Cifras en pesos)**

CONCILIACIÓN ENTRE LOS INGRESOS PRESUPUESTARIOS Y CONTABLES

Concepto	2026
1. Total de Ingresos Presupuestarios	22,515,562.18
2. Más Ingresos Contables No Presupuestarios	0.00
INGRESOS EXTRAORDINARIOS	0.00
2.3 Disminución del Exceso de Estimaciones por Pérdida o Deterioro u Obsolescencia	0.00
2.1 Ingresos Financieros	0.00
2.5 Otros Ingresos y Beneficios Varios	0.00
2.4 Disminución del Exceso de Provisiones	0.00
2.2 Incremento por Variación de Inventarios	0.00
2.6 Otros Ingresos Contables No Presupuestarios	0.00
3. Menos Ingresos Presupuestarios No Contables	0.00
3.1 Aprovechamientos Patrimoniales	0.00
3.2 Ingresos Derivados de Financiamientos	0.00
3.3 Otros Ingresos Presupuestarios No Contables	0.00
4. Total de Ingresos Contables	22,515,562.18

Bajo protesta de decir verdad declaramos que los Estados Financieros y sus notas son razonablemente correctos y son responsabilidad del emisor.

 Elaboró L.C. Lucía Martínez Esquivel Subdirectora de Finanzas	 Revisó Lic. Lorenzo Antonio Reyes Angulo Director Administrativo	 Autorizó Lic. Enrique Ramírez Barrios Director General DIRECCIÓN GENERAL IGIFE
--	---	--