





AGROINDUSTRIAS DEL SUR (AGROSUR)
Estado de Flujos de Efectivo
Del 1 de Enero al 31 de Marzo de 2026
(Cifras en Pesos)

Concepto	2026	2025
Flujos de Efectivo de las Actividades de Operación		
Origen	1,499,328	18,941,611
Impuestos	0	0
Cuotas y Aportaciones de Seguridad Social	0	0
Contribuciones de Mejoras	0	0
Derechos	0	0
Productos	0	0
Aprovechamientos	0	0
Ingresos por Venta de Bienes y Prestación de Servicios	499,328	2,053,539
Participaciones, Aportaciones, Convenios, Incentivos Derivados de la Colaboración Fiscal y Fondos Distintos de Aportaciones	0	0
Transferencias, Asignaciones, Subsidios y Subvenciones, y Pensiones y Jubilaciones	1,000,000	15,759,174
Otros Origenes de Operación	0	1,128,898
Aplicación	1,919,721	17,969,590
Servicios Personales	954,066	11,925,067
Materiales y Suministros	39,546	128,732
Servicios Generales	154,702	5,915,791
Transferencias Internas y Asignaciones al Sector Público	0	0
Transferencias al Resto del Sector Público	0	0
Subsidios y Subvenciones	0	0
Ayudas Sociales	0	0
Pensionamientos y Jubilaciones	0	0
Transferencias a Fideicomisos, Mandatos y Contratos Análogos	0	0
Transferencias a la Seguridad Social	0	0
Donativos	0	0
Flujos Netos de Efectivo por Actividades de Operación	-420,393	972,021
Aplicación	0	0
Servicios de la Deuda	0	0
Interno	0	0
Externo	0	0
Otras Aplicaciones de Financiamiento	0	0
Flujos Netos de Efectivo por Actividades de Financiamiento	0	0
Incremento/Disminución Neta en el Efectivo y Equivalentes al Efectivo	-420,393	972,021
Efectivo y Equivalentes al Efectivo al Inicio del Ejercicio	1,856,782	884,761
Efectivo y Equivalentes al Efectivo al Final del Ejercicio	1,436,389	1,856,782

Bajo protesta de decir verdad declaramos que los Estados Financieros y sus notas, son razonablemente correctos y son responsabilidad del emisor.



L.C. Bonifacio Díaz Mena
 Dir. de Admón. y Contabilidad



Ing. Zacarías Velázquez Morales
 Encargado de la Dirección General

000005