



# PARQUE PAPAGAYO ESTABLECIMIENTO PUBLICO DE GUERRERO



Usr: supervisor  
Rep: rptIndicadores

Indicadores Financieros  
Del 01/ene/2026 Al 31/mar./2026

Fecha y hora de Impresión | 17/abr./2026 08:41 a. m.

Indicador	Resultado	Parametro
<b>01.- LIQUIDEZ (Activo Circulante / Pasivo Circulante)</b>		
\$5,827,402.97 / \$1,658,652.65 Se dispone de 3.51 de activo circulante para pagar cada \$1.00 de obligaciones a corto plazo. Por lo que se cuenta con liquidez.	3.51	a) Positivo = mayor de 1.1 veces b) Aceptable = de 1.0 a 1.1 veces c) No aceptable = menor a 1.0 veces
<b>02.- MÁRGEN DE SEGURIDAD ( (Activo Circulante - Pasivo Circulante) / Pasivo Circulante)</b>		
(\$5,827,402.97 - \$1,658,652.65 ) / \$1,658,652.65 Se cuenta con un nivel positivo de margen de seguridad para solventar contingencias.	251.33%	a) Positivo = mayor a 35% b) Aceptable = de 0% a 35% c) No aceptable = menor a 0%
<b>03.-PROPORCIÓN DEL PASIVO A CORTO PLAZO SOBRE EL PASIVO TOTAL (Pasivo Circulante/Pasivo Total)</b>		
(\$1,658,652.65 / \$1,658,652.65 ) El resultado indica que el financiamiento a corto plazo predomina respecto al pasivo a largo plazo.	100.00%	a) Positivo = mayor o igual a 50% b) No Aceptable = menor a 50%
<b>04.- SOLVENCIA (Pasivo Total / Activo Total)</b>		
\$1,658,652.65 / \$8,761,211.37 Se cuenta con un nivel positivo de solvencia para cumplir con sus compromisos a largo plazo.	18.93%	a) Positivo = mayor a 35% b) Aceptable = de 0% a 35% c) No aceptable = menor a 0%
<b>05.- AUTONOMÍA FINANCIERA (Ingresos Propios / Ingresos Totales)</b>		
\$13,193,386.31 / \$13,193,386.31 El resultado refleja el porcentaje de los ingresos propios, por lo que se cuenta con autonomía financiera.	100.00%	a) Positivo = mayor o igual a 50% b) No aceptable = menor a 50%
<b>06.- AUTONOMÍA FINANCIERA PARA CUBRIR EL GASTO CORRIENTE (Ingresos Propios / Gasto Corriente)</b>		
\$13,193,386.31 / \$13,025,062.72 El gasto corriente es cubierto en un 101.29% con recursos propios, por lo cual se cuenta con un nivel positivo de autonomía financiera, para cubrir su gasto corriente.	101.29%	a) Positivo = mayor al 55% b) Aceptable = 45% al 55% c) No aceptable = menor al 45%
<b>07.- REALIZACIÓN DE INVERSIONES, SERVICIOS Y BENEFICIO SOCIAL (Gasto de capital / Otros Ingresos)</b>		
	0.00	a) Positivo = mayor al 70% b) Aceptable = 60% al 70% c) No aceptable = menor al 60%
<b>08.- RESULTADO FINANCIERO ((Saldo Inicial + Ingresos Totales) / Gasto Total)</b>		
\$7,669,337.35 + \$13,193,386.31 / \$13,082,612.03 Se cuenta con un nivel Positivo de equilibrio financiero en la administración de los recursos.	1.59	a) Positivo = Igual o mayor a 1 b) No Aceptable = Menor a 1
<b>09.- PROPORCIÓN DEL GASTO CORRIENTE SOBRE EL GASTO TOTAL (Gasto corriente / Gasto Total)</b>		
\$13,025,062.72 / \$13,082,612.03 El gasto corriente representan el 99.56% del gasto total.	99.56%	
<b>10.- PROPORCIÓN DE LOS SERVICIOS PERSONALES S/GASTO CORRIENTE (Servicios Personales/Gasto corriente)</b>		
\$11,809,826.00 / \$13,025,062.72 Los servicios personales representan el 90.67% del gasto corriente.	90.67%	

000050



**PARQUE PAPAGAYO ESTABLECIMIENTO PUBLICO DE GUERRERO**






Usu: supervisor  
Rep: rptIndicadores

**Indicadores Financieros**

**Del 01/ene/2026 Al 31/mar./2026**

Fecha y hora de Impresión | 17/abr./2026 08:41 a. m.

Indicador	Resultado	Parametro
 LIC. ABEL LUVIO VILLANUEVA DIRECCIÓN GENERAL	 MTRO. XAVIER EDUARDO BRITO MENDOZA DIRECCIÓN DE ADMINISTRACIÓN Y FINANZAS	
 L.C. JOSÉ LUIS VILLEGAS PINEDA ENCARGADO DE CONTABILIDAD GENERAL		

000051