

SECRETARÍA DE CONTRALORÍA Y TRANSPARENCIA GUBERNAMENTAL GUERRERO

Estado Analítico de Ingresos
Del 01/ene./2025 Al 31/dic./2025
 (Cifras en Pesos)

Fecha y 19/ene./2026

hora de Impresión 11:04 a. m.

Utr: comprobacion

Rep: rptEstadoPresupuestoIngresosRB_CP_2019

Rubro de Ingresos / Fuente de Financiamiento	Ingresos					Diferencia
	Estimado	Ampliaciones / (Reducciones)	Modificado	Devengado	Recaudado	
IMPUESTOS	\$0.00	\$0.00	\$0.00	\$0.00	\$0.00	0.00
CUOTAS Y APORTACIONES DE SEGURIDAD SOCIAL	\$0.00	\$0.00	\$0.00	\$0.00	\$0.00	0.00
CONTRIBUCIONES DE MEJORAS	\$0.00	\$0.00	\$0.00	\$0.00	\$0.00	0.00
DERECHOS	\$0.00	\$0.00	\$0.00	\$0.00	\$0.00	0.00
PRODUCTOS	\$1,627,365.59	\$0.00	\$1,627,365.59	\$1,468,360.95	\$1,468,360.95	-159,004.64
APROVECHAMIENTOS	\$0.00	\$0.00	\$0.00	\$0.00	\$0.00	0.00
INGRESOS POR VENTA DE BIENES, PRESTACIÓN DE SERVICIOS Y OTROS INGRESOS	\$0.00	\$0.00	\$0.00	\$0.00	\$0.00	0.00
PARTICIPACIONES, APORTACIONES, CONVENIOS, INCENTIVOS DERIVADOS DE LA COLABORACIÓN FISCAL Y FONDOS DISTINTOS DE APORTACIONES	\$40,000,000.00	\$0.00	\$40,000,000.00	\$19,358,034.00	\$19,358,034.00	-20,641,966.00
TRANSFERENCIAS, ASIGNACIONES, SUBSIDIOS Y SUBVENCIONES, Y PENSIONES Y JUBILACIONES	\$0.00	\$0.00	\$0.00	\$0.00	\$0.00	0.00
INGRESOS DERIVADOS DE FINANCIAMIENTOS	\$0.00	\$0.00	\$0.00	\$0.00	\$0.00	0.00
Total	\$41,627,365.59	\$0.00	\$41,627,365.59	\$20,826,394.95	\$20,826,394.95	-20,800,970.64
Ingresos Excedentes						-20,800,970.64

Rubro de Ingresos / Fuente de Financiamiento	Ingreso					Diferencia
	Estimado	Ampliaciones / (Reducciones)	Modificado	Devengado	Recaudado	
Ingresos del Poder Ejecutivo Federal o Estatal y de los Municipios						
IMPUESTOS	\$0.00	\$0.00	\$0.00	\$0.00	\$0.00	0.00
CUOTAS Y APORTACIONES DE SEGURIDAD SOCIAL	\$0.00	\$0.00	\$0.00	\$0.00	\$0.00	0.00
CONTRIBUCIONES DE MEJORAS	\$0.00	\$0.00	\$0.00	\$0.00	\$0.00	0.00
DERECHOS	\$0.00	\$0.00	\$0.00	\$0.00	\$0.00	0.00
PRODUCTOS	\$1,627,365.59	\$0.00	\$1,627,365.59	\$1,468,360.95	\$1,468,360.95	-159,004.64
APROVECHAMIENTOS	\$0.00	\$0.00	\$0.00	\$0.00	\$0.00	0.00
PARTICIPACIONES, APORTACIONES, CONVENIOS, INCENTIVOS DERIVADOS DE LA COLABORACIÓN FISCAL Y FONDOS DISTINTOS DE APORTACIONES	\$40,000,000.00	\$0.00	\$40,000,000.00	\$19,358,034.00	\$19,358,034.00	-20,641,966.00
TRANSFERENCIAS, ASIGNACIONES, SUBSIDIOS Y SUBVENCIONES, Y PENSIONES Y JUBILACIONES	\$0.00	\$0.00	\$0.00	\$0.00	\$0.00	0.00
Ingresos de los Entes Públicos de los Poderes Legislativo y Judicial, de los Órganos Autónomos y del Sector Paraestatal o Paramunicipal, así como de las Empresas Productivas del Estado						
CUOTAS Y APORTACIONES DE SEGURIDAD SOCIAL	\$0.00	\$0.00	\$0.00	\$0.00	\$0.00	0.00
PRODUCTOS	\$0.00	\$0.00	\$0.00	\$0.00	\$0.00	0.00
INGRESOS POR VENTA DE BIENES, PRESTACIÓN DE SERVICIOS Y OTROS INGRESOS	\$0.00	\$0.00	\$0.00	\$0.00	\$0.00	0.00
TRANSFERENCIAS, ASIGNACIONES, SUBSIDIOS Y SUBVENCIONES, Y PENSIONES Y JUBILACIONES	\$0.00	\$0.00	\$0.00	\$0.00	\$0.00	0.00
Ingresos Derivados de Financiamiento						
INGRESOS DERIVADOS DE FINANCIAMIENTOS	\$0.00	\$0.00	\$0.00	\$0.00	\$0.00	0.00
Total	\$41,627,365.59	\$0.00	\$41,627,365.59	\$20,826,394.95	\$20,826,394.95	-20,800,970.64
Ingresos Excedentes						

SECRETARÍA DE CONTRALORÍA Y TRANSPARENCIA GUBERNAMENTAL GUERRERO


Estado Analítico de Ingresos
Del 01/ene./2025 Al 31/dic./2025
(Cifras en Pesos)

Usr: comprobacion


Rep: rptEstadoPresupuestoIngresosRB_CP_2019

Fecha y | 19/ene./2026

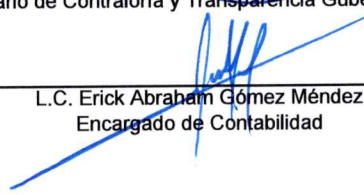
hora de Impresión | 11:04 a. m.



Lic. José Francisco González Sánchez
Secretario de Contraloría y Transparencia Gubernamental



Mtro. David Cárdenas López
Delegado Administrativo



L.C. Erick Abraham Gómez Méndez
Encargado de Contabilidad