


UNIVERSIDAD TECNOLÓGICA DEL MAR DEL ESTADO DE GUERRERO						
Estado Analítico de Ingresos						
Del 01 de Enero al 30 de junio de 2019						
Rubro de Ingresos	Ingreso					Diferencia
	Estimado	Ampliaciones y Reducciones	Modificado	Devengado	Recaudado	
	(1)	(2)	(3= 1 + 2)	(4)	(5)	
Impuestos	0	0	0	0	0	0
Cuotas y Aportaciones de Seguridad Social	0	0	0	0	0	0
Contribuciones de Mejoras	0	0	0	0	0	0
Derechos	0	0	0	0	0	0
Productos	0	0	0	0	0	0
Aprovechamientos	0	0	0	0	0	0
Ingresos por Venta de Bienes, Prestación de Servicios y Otros Ingresos	1,641,547	0	1,641,547	464,021	464,021	-1,177,526
Participaciones, Aportaciones, Convenios, Incentivos Derivados de la Colaboración Fiscal y Fondos Distintos de Aportaciones	0	0	0	0	0	0
Transferencias, Asignaciones, Subsidios y Subvenciones, y Pensiones y Jubilaciones	9,480,459	0	9,480,459	4,506,581	4,506,581	-4,973,878
Ingresos Derivados de Financiamientos	0	0	0	0	0	0
Total	11,122,006	0	11,122,006	4,970,602	4,970,602	-6,151,404


Estado Analítico de Ingresos Por Fuente de Financiamiento	Ingreso					Diferencia
	Estimado	Ampliaciones y Reducciones	Modificado	Devengado	Recaudado	
	(1)	(2)	(3= 1 + 2)	(4)	(5)	
Ingresos del Poder Ejecutivo Federal o Estatal y de los Municipios						
Impuestos	0	0	0	0	0	0
Cuotas y Aportaciones de Seguridad Social	0	0	0	0	0	0
Contribuciones de Mejoras	0	0	0	0	0	0
Derechos	0	0	0	0	0	0
Productos ¹	0	0	0	0	0	0
Aprovechamientos ²	0	0	0	0	0	0
Participaciones, Aportaciones, Convenios, Incentivos Derivados de la Colaboración Fiscal y Fondos de Distintas Aportaciones	0	0	0	0	0	0
Transferencias, Asignaciones, Subsidios y Subvenciones, y Pensiones y Jubilaciones	0	0	0	0	0	0
Ingresos de los Entes Públicos de los Poderes Legislativo y Judicial, de los Órganos Autónomos y del Sector Paraestatal o Paramunicipal, así como de las Empresas Productivas del Estado						
Cuotas y Aportaciones de Seguridad Social	0	0	0	0	0	0
Productos ¹	0	0	0	0	0	0
Ingresos por Venta de Bienes, Prestación de Servicios y Otros Ingresos ³	1,641,547	0	1,641,547	464,021	464,021	-1,177,526
Transferencias, Asignaciones, Subsidios y Subvenciones, y Pensiones y Jubilaciones	9,480,459	0	9,480,459	4,506,581	4,506,581	-4,973,878
Ingresos Derivados de Financiamientos						
Ingresos Derivados de Financiamientos	0	0	0	0	0	0
Total						-6,151,404


¹ Incluye intereses que generan las cuentas bancarias de los entes públicos en productos.
² Incluye donativos en efectivo del Poder Ejecutivo, entre otros aprovechamientos.


³ Se refiere a los ingresos propios obtenidos por los Poderes Legislativo y Judicial, los Órganos Autónomos y las entidades de la administración pública paraestatal y paramunicipal, por sus actividades diversas no inherentes a su operación que generan recursos y que no sean ingresos por venta de bienes o prestación de servicios, tales como donativos en efectivo, entre otros.

Elaborado por:  L.C. JESÚS RUEDA GALEANA, JEFE DE OFICINA DE ADMINISTRACIÓN Y FINANZAS

SECRETARÍA DE EDUCACIÓN PÚBLICA
 GOBIERNO DEL ESTADO DE GUERRERO
 UNIVERSIDAD TECNOLÓGICA DEL MAR DEL ESTADO DE GUERRERO
 DIRECCIÓN DE ADMINISTRACIÓN Y FINANZAS
 C.C.T. 12EUT0004X

 UNIVERSIDAD TECNOLÓGICA DEL MAR DEL ESTADO DE GUERRERO

 SECRETARÍA DE EDUCACIÓN PÚBLICA
 GOBIERNO DEL ESTADO DE GUERRERO
 UNIVERSIDAD TECNOLÓGICA DEL MAR DEL ESTADO DE GUERRERO
 C.C.T. 12EUT0004X
 MARQUENA, G.P.

 LIC. CANDIDO PRUDENTE GUERRERO, COMISARIO

RECTOR