




FIDEICOMISO GUERRERO INDUSTRIAL
Estado de Actividades
Del 01 de Enero al 30 de Junio de 2022
(Cifras en Pesos)

Concepto	2022	2021
INGRESOS Y OTROS BENEFICIOS		
Ingresos de Gestión	36,000.00	342,000.00
Impuestos	0.00	0.00
Cuotas y Aportaciones de Seguridad Social	0.00	0.00
Contribuciones de Mejoras	0.00	0.00
Derechos	0.00	0.00
Productos	0.00	0.00
Aprovechamientos	0.00	0.00
Ingresos por Venta de Bienes y Prestación de Servicios	36,000.00	342,000.00
Participaciones, Aportaciones, Convenios, Incentivos Derivados de la Colaboración Fiscal, Fondos Distintos de Aportaciones, y Pensiones y Jubilaciones	1,503,680.34	3,117,147.72
Participaciones, Aportaciones, Convenios, Incentivos Derivados de la Colaboración Fiscal y Fondos Distintos de Aportaciones	0.00	0.00
Transferencias, Asignaciones, Subsidios y Subvenciones, y Pensiones y Jubilaciones	1,503,680.34	3,117,147.72
Otros Ingresos y Beneficios	0.42	0.00
Ingresos Financieros	1.42	0.00
Incremento por Variación de Inventarios	0.00	0.00
Disminución del Exceso de Estimaciones por Pérdida o Deterioro u Obsolescencia	0.00	0.00
Disminución del Exceso de Provisiones	0.00	0.00
Otros Ingresos y Beneficios Varios	0.00	0.00
Total de Ingresos y Otros Beneficios	1,539,680.76	3,459,147.72
GASTOS Y OTRAS PÉRDIDAS		
Gastos de Funcionamiento	1,427,864.99	3,655,691.73
Servicios Personales	1,072,980.38	2,501,129.94
Materiales y Suministros	55,547.76	119,951.92
Servicios Generales	299,336.85	1,034,609.87
Transferencias, Asignaciones, Subsidios y Otras Ayudas	0.00	0.00
Transferencias Internas y Asignaciones al Sector Público	0.00	0.00
Transferencias al Resto del Sector Público	0.00	0.00
Subsidios y Subvenciones	0.00	0.00
Ayudas Sociales	0.00	0.00
Pensiones y Jubilaciones	0.00	0.00
Transferencias a Fideicomisos, Mandatos y Contratos Análogos	0.00	0.00
Transferencias a la Seguridad Social	0.00	0.00
Donativos	0.00	0.00
Transferencias al Exterior	0.00	0.00
Participaciones y Aportaciones	0.00	0.00
Participaciones	0.00	0.00
Aportaciones	0.00	0.00
Convenios	0.00	0.00
Intereses, Comisiones y Otros Gastos de la Deuda Pública	0.00	0.00
Intereses de la Deuda Pública	0.00	0.00
Comisiones de la Deuda Pública	0.00	0.00
Gastos de la Deuda Pública	0.00	0.00
Costo por Coberturas	0.00	0.00
Apoyos Financieros	0.00	0.00
Otros Gastos y Pérdidas Extraordinarias	0.00	54,365.57
Estimaciones, Depreciaciones, Deterioros, Obsolescencia y Amortizaciones	0.00	54,365.57
Provisiones	0.00	0.00
Disminución de Inventarios	0.00	0.00
Aumento por Insuficiencia de Estimaciones por Pérdida o Deterioro u Obsolescencia	0.00	0.00
Aumento por Insuficiencia de Provisiones	0.00	0.00
Otros Gastos	0.00	0.00
Inversión Pública	0.00	0.00
Inversión Pública no Capitalizable	0.00	0.00
Total de Gastos y Otras Pérdidas	1,427,864.99	3,710,057.30
Resultados del Ejercicio (Ahorro/Desahorro)	111,815.77	-250,909.58

Bajo protesta de decir verdad declaramos que los Estados Financieros y sus notas, son razonablemente correctos y son responsabilidad del emisor.


 Elaborado por
L.C. Norma Rocio Nava Marcial
 Jefe de Oficina de Contabilidad


 Revisado por
M.F. Raúl Bello Campos
 Jefe del Depto de Finanzas y Administración


FIDEICOMISO GUERRERO INDUSTRIAL
 C.A. GUERRERO INDUSTRIAL S.A. DE C.V.
 Calle 100 No. 100, San Juan, P.R. 00909


 Aprobado por
Marcos Obed Ávila Carreño
 Director General