




| Concepto  | 2021                | 2020                |
|---|---------------------|---------------------|
| <b>Flujos de Efectivo de las Actividades de Operación</b>   |                     |                     |
| <b>Origen</b>   |                     |                     |
| Impuestos   | 83,215,935.27       | 212,162,643.00      |
| Cuotas y Aportaciones de Seguridad Social   | -                   | -                   |
| Contribuciones de mejoras   | -                   | -                   |
| Derechos  | -                   | -                   |
| Productos   | 36,009.87           | 106,013.00          |
| Aprovechamientos  | -                   | -                   |
| Ingresos por Venta de Bienes y Prestación de Servicios  | 29,142,618.00       | 119,051,658.00      |
| Participaciones, Aportaciones, Convenios, Incentivos Derivados de la Colaboración Fiscal y Fondos Distintos de Aportaciones | -                   | -                   |
| Transferencias, Asignaciones, Subsidios y Subvenciones, y Pensiones y Jubilaciones  | 52,351,457.21       | 93,004,972.00       |
| Otros Orígenes de Operación   | 1,685,850.19        | -                   |
| <b>Aplicación</b>   |                     |                     |
| Servicios Personales  | 79,846,055.59       | 207,776,739.00      |
| Materiales y Suministros  | 8,114,556.32        | 9,023,289.00        |
| Servicios Generales   | 20,490,453.24       | 77,603,885.00       |
| Transferencias Internas y Asignaciones al Sector Público  | 37,115,773.30       | 98,883,442.00       |
| Transferencias al resto del Sector Público  | -                   | -                   |
| Subsidios y Subvenciones  | -                   | -                   |
| Ayudas Sociales   | -                   | -                   |
| Pensionamientos y Jubilaciones  | -                   | -                   |
| Transferencias a Fideicomisos, Mandatos y Contratos Análogos  | 14,125,272.73       | 22,008,665.00       |
| Transferencias a la Seguridad Social  | -                   | -                   |
| Donativos   | -                   | -                   |
| Transferencias al Exterior  | -                   | -                   |
| Participaciones   | -                   | -                   |
| Aportaciones  | -                   | -                   |
| Convenios   | -                   | -                   |
| Otras Aplicaciones de Operación   | -                   | 257,458.00          |
| <b>Flujos Netos de Efectivo por Actividades de Operación</b>  | <b>3,369,879.68</b> | <b>4,385,904.00</b> |
| <b>Flujos de Efectivo de las Actividades de Inversión</b>   |                     |                     |
| <b>Origen</b>   |                     |                     |
| Bienes Inmuebles, Infraestructura y Construcciones en Proceso   | -                   | -                   |
| Bienes Muebles  | -                   | -                   |
| Otros Orígenes de Inversión   | -                   | -                   |
| <b>Aplicación</b>   |                     |                     |
| Bienes Inmuebles, Infraestructura y Construcciones en Proceso   | 120,094.00          | 1,598,335.00        |
| Bienes Muebles  | 5,094.00            | 1,598,335.00        |
| Otras Aplicaciones de Inversión   | 115,000.00          | -                   |
| <b>Flujos Netos de Efectivo por Actividades de Inversión</b>  | <b>-</b>            | <b>1,598,335.00</b> |
| <b>Flujo de Efectivo de las Actividades de Financiamiento</b>   |                     |                     |
| <b>Origen</b>   |                     |                     |
| Endeudamiento Neto  | 425,000.00          | -                   |
| Interno   | 425,000.00          | -                   |
| Externo   | -                   | -                   |
| Otros Orígenes de Financiamiento  | -                   | -                   |
| <b>Aplicación</b>   |                     |                     |
| Servicios de la Deuda   | 3,001,166.48        | 2,715,110.00        |
| Interno   | -                   | -                   |
| Externo   | -                   | -                   |
| Otras Aplicaciones de Financiamiento  | 3,001,166.48        | 2,715,110.00        |
| <b>Flujos netos de Efectivo por Actividades de Financiamiento</b>   | <b>-</b>            | <b>2,715,110.00</b> |
| <b>Incremento/Disminución Neta en el Efectivo y Equivalentes al Efectivo</b>  | <b>673,619.20</b>   | <b>72,459.00</b>    |
| <b>Efectivo y Equivalentes al Efectivo al inicio del Ejercicio</b>  | <b>-</b>            | <b>506,436.00</b>   |
| <b>Efectivo y Equivalentes al Efectivo al final del Ejercicio</b>   | <b>239,641.84</b>   | <b>433,977.00</b>   |

Bajo protesta de decir verdad declaramos que los Estados Financieros y sus Notas son razonablemente correctos y responsabilidad del emisor

  
C. SARA SEBASTIÁN PÉREZ  
DIRECTORA GENERAL DEL OPD ACABÚS

  
L.C. ERICKA SALAS LOPEZ  
JEFE DE CONTABILIDAD Y PRESUPUESTO

  
L.A.E. CARLOS ALFREDO SERRANO HERNÁNDEZ  
DIRECTOR DE ADMINISTRACIÓN Y FINANZAS

  
C. MARCO ANTONIO PÉREZ ROSAS  
CONTRALOR INTERNO

00230