



| Rubro de Ingresos | Ingreso | | | | | Diferencia (6=5-1) |
|--|-------------------------|----------------------------|-------------------------|------------------------|------------------------|-----------------------|
| | Estimado | Ampliaciones y Reducciones | Modificado | Devengado | Recaudado | |
| | (1) | (2) | (3=1+2) | (4) | (5) | |
| IMPUESTOS | \$0.00 | \$0.00 | \$0.00 | \$0.00 | \$0.00 | 0.00 |
| CUOTAS Y APORTACIONES DE SEGURIDAD SOCIAL | \$0.00 | \$0.00 | \$0.00 | \$0.00 | \$0.00 | 0.00 |
| CONTRIBUCIONES DE MEJORAS | \$0.00 | \$0.00 | \$0.00 | \$0.00 | \$0.00 | 0.00 |
| DERECHOS | \$0.00 | \$0.00 | \$0.00 | \$0.00 | \$0.00 | 0.00 |
| PRODUCTOS | \$300,000.00 | \$0.00 | \$300,000.00 | \$36,009.87 | \$36,009.87 | -263,990.13 |
| APROVECHAMIENTOS | \$0.00 | \$0.00 | \$0.00 | \$0.00 | \$0.00 | 0.00 |
| INGRESOS POR VENTA DE BIENES, PRESTACIÓN DE SERVICIOS Y OTRO | \$150,000,000.00 | \$0.00 | \$150,000,000.00 | \$29,142,618.00 | \$29,142,618.00 | -120,857,382.00 |
| PARTICIPACIONES, APORTACIONES, CONVENIOS, INCENTIVOS DERIVADOS | \$0.00 | \$0.00 | \$0.00 | \$0.00 | \$0.00 | 0.00 |
| TRANSFERENCIAS, ASIGNACIONES, SUBSIDIOS Y SUBVENCIONES, Y PE | \$12,800,000.00 | \$43,662,111.00 | \$56,462,111.00 | \$52,961,335.48 | \$52,351,457.21 | 39,551,457.21 |
| INGRESOS DERIVADOS DE FINANCIAMIENTOS | \$0.00 | \$2,065,269.91 | \$2,065,269.91 | \$425,000.00 | \$425,000.00 | 425,000.00 |
| Total | \$163,100,000.00 | \$45,727,380.91 | \$208,827,380.91 | \$82,564,963.35 | \$81,955,085.08 | |
| Ingresos Excedentes | | | | | | -81,144,914.82 |

| Estado Analítico de Ingresos por Fuente de Financiamiento | Ingreso | | | | | Diferencia (6=5-1) |
|---|-------------------------|----------------------------|-------------------------|------------------------|------------------------|-----------------------|
| | Estimado | Ampliaciones / Reducciones | Modificado | Devengado | Recaudado | |
| | (1) | (2) | (3=1+2) | (4) | (5) | |
| Ingresos del Poder Ejecutivo Federal o Estatal y de los Municipios | | | | | | |
| IMPUESTOS | \$0.00 | \$0.00 | \$0.00 | \$0.00 | \$0.00 | 0.00 |
| CUOTAS Y APORTACIONES DE SEGURIDAD SOCIAL | \$0.00 | \$0.00 | \$0.00 | \$0.00 | \$0.00 | 0.00 |
| CONTRIBUCIONES DE MEJORAS | \$0.00 | \$0.00 | \$0.00 | \$0.00 | \$0.00 | 0.00 |
| DERECHOS | \$0.00 | \$0.00 | \$0.00 | \$0.00 | \$0.00 | 0.00 |
| PRODUCTOS | \$0.00 | \$0.00 | \$0.00 | \$0.00 | \$0.00 | 0.00 |
| APROVECHAMIENTOS | \$0.00 | \$0.00 | \$0.00 | \$0.00 | \$0.00 | 0.00 |
| PARTICIPACIONES, APORTACIONES, CONVENIOS, INCENTIVOS DE | \$0.00 | \$0.00 | \$0.00 | \$0.00 | \$0.00 | 0.00 |
| TRANSFERENCIAS, ASIGNACIONES, SUBSIDIOS Y SUBVENCIONES | \$0.00 | \$0.00 | \$0.00 | \$0.00 | \$0.00 | 0.00 |
| Ingresos de los Entes Públicos de los Poderes Legislativo y Judicial, de los Órganos Autónomos y del Sector Paraestatal o Paramunicipal, así como de las Empresas Productivas del Estado | | | | | | |
| CUOTAS Y APORTACIONES DE SEGURIDAD SOCIAL | \$0.00 | \$0.00 | \$0.00 | \$0.00 | \$0.00 | 0.00 |
| PRODUCTOS | \$300,000.00 | \$0.00 | \$300,000.00 | \$36,009.87 | \$36,009.87 | -263,990.13 |
| INGRESOS POR VENTA DE BIENES, PRESTACIÓN DE SERVICIOS | \$150,000,000.00 | \$0.00 | \$150,000,000.00 | \$29,142,618.00 | \$29,142,618.00 | -120,857,382.00 |
| TRANSFERENCIAS, ASIGNACIONES, SUBSIDIOS Y SUBVENCIONES | \$12,800,000.00 | \$43,662,111.00 | \$56,462,111.00 | \$52,961,335.48 | \$52,351,457.21 | 39,551,457.21 |
| Ingresos Derivados de Financiamiento | | | | | | |
| INGRESOS DERIVADOS DE FINANCIAMIENTOS | \$0.00 | \$2,065,269.91 | \$2,065,269.91 | \$425,000.00 | \$425,000.00 | 425,000.00 |
| Total | \$163,100,000.00 | \$45,727,380.91 | \$208,827,380.91 | \$82,564,963.35 | \$81,955,085.08 | |
| Ingresos Excedentes | | | | | | -81,144,914.82 |


**ACABUS
GUERRERO**
Estado Analítico de Ingresos
Del 01/ene./2021 Al 30/nov./2021




C.P. SARA SEBASTIÁN PÉREZ
DIRECTORA GENERAL DEL OPD ACABUS



L.C. ERIKA SALAS LÓPEZ
JEFE DE CONTABILIDAD Y PRESUPUESTO



L.A.E. CARLOS ALFREDO SERRANO HERNANDEZ
DIRECTOR DE ADMINISTRACION Y FINANZAS



C. MARCO ANTONIO PÉREZ ROSAS
CONTRALOR INTERNO

000251