





Concepto	Egresos					Subejercicio 6 = (3 - 4)
	Aprobado 1	Ampliaciones/ (Reducciones) 2	Modificado 3 = (1 + 2)	Devengado 4	Pagado 5	
Servicios Personales						
Remuneraciones al Personal de Carácter Permanente	63,617,082.88	4,605,428.30	68,222,511.18	67,559,164.29	67,559,164.29	663,346.89
Remuneraciones al Personal de Carácter Transitorio	20,677,829.52	417,994.86	20,259,834.66	20,259,834.66	20,259,834.66	0
Remuneraciones Adicionales y Especiales	4,777,825.96	1,489,540.88	6,267,366.84	5,604,019.95	5,604,019.95	663,346.89
Seguridad Social	4,640,047.02	105,827.08	4,534,219.94	4,534,219.94	4,534,219.94	0
Otras Prestaciones Sociales y Económicas	7,992,966.80	1,950,058.66	6,042,908.14	6,042,908.14	6,042,908.14	0
Previsiones	25,528,413.58	5,434,247.10	30,962,660.68	30,962,660.68	30,962,660.68	0
Pago de Estímulos a Servidores Públicos	0	0	0	0	0	0
Pago de Estímulos a Servidores Públicos	0	155,520.92	155,520.92	155,520.92	155,520.92	0
Materiales y Suministros	9,066,215.00	10,758,196.02	19,824,411.02	19,824,411.02	19,824,411.02	0
Materiales de Administración, Emisión de Documentos y Artículos Oficiales	5,062,473.00	9,429,363.16	14,491,836.16	14,491,836.16	14,491,836.16	0
Alimentos y Utensilios	288,828.00	203,833.90	472,661.90	472,661.90	472,661.90	0
Materias Primas y Materiales de Producción y Comercialización	0	0	0	0	0	0
Materiales y Artículos de Construcción y de Reparación	524,550.00	584,279.84	1,108,829.84	1,108,829.84	1,108,829.84	0
Productos Químicos, Farmacéuticos y de Laboratorio	0	0	0	0	0	0
Combustibles, Lubricantes y Aditivos	0	0	0	0	0	0
Vestuario, Blancos, Prendas de Protección y Artículos Deportivos	2,045,276.00	509,548.92	2,554,825.92	2,554,825.92	2,554,825.92	0
Materiales y Suministros Para Seguridad	414,710.00	17,463.80	397,246.20	397,246.20	397,246.20	0
Herramientas, Refacciones y Accesorios Menores	0	0	0	0	0	0
Servicios Generales	750,378.00	48,633.00	799,011.00	799,011.00	799,011.00	0
Servicios Básicos	23,947,818.12	1,517,544.02	22,430,274.10	22,430,274.10	22,430,274.10	0
Servicios de Arrendamiento	1,993,523.00	833,338.98	1,160,183.02	1,160,183.02	1,160,183.02	0
Servicios Profesionales, Científicos, Técnicos y Otros Similares	5,734,060.00	582,243.79	5,141,816.21	5,141,816.21	5,141,816.21	0
Servicios Financieros, Bancarios y Comerciales	6,191,120.12	125,797.45	6,065,322.67	6,065,322.67	6,065,322.67	0
Servicios de Instalación, Reparación, Mantenimiento y Conservación	0	0	0	0	0	0
Servicios de Comunicación Social y Publicidad	2,758,726.00	3,284,008.10	6,042,734.10	6,042,734.10	6,042,734.10	0
Servicios de Traslado y Viáticos	5,114,397.00	3,480,397.34	1,653,938.66	1,653,938.66	1,653,938.66	0
Servicios Oficiales	1,325,332.00	254,371.06	1,579,703.06	1,579,703.06	1,579,703.06	0
Otros Servicios Generales	830,720.00	44,144.62	786,575.38	786,575.38	786,575.38	0
Transferencias, Asignaciones, Subsidios y Otras Ayudas	49,697,076.00	10,788,758.00	38,908,318.00	38,908,318.00	38,908,318.00	0
Transferencias Internas y Asignaciones al Sector Público	0	0	0	0	0	0
Transferencias al Resto del Sector Público	0	0	0	0	0	0
Subsidios y Subvenciones	0	0	0	0	0	0
Ayudas Sociales	49,697,076.00	10,788,758.00	38,908,318.00	38,908,318.00	38,908,318.00	0
Pensiones y Jubilaciones	0	0	0	0	0	0
Transferencias a Fideicomisos, Mandatos y Otros Análogos	0	0	0	0	0	0
Transferencias a la Seguridad Social	0	0	0	0	0	0
Donativos	0	0	0	0	0	0
Transferencias al Exterior	0	0	0	0	0	0
Bienes Muebles, Inmuebles e Intangibles						
Mobiliario y Equipo de Administración	0	0	0	0	0	0
Mobiliario y Equipo Educativo y Recreativo	0	0	0	0	0	0
Equipo e Instrumental Médico y de Laboratorio	0	0	0	0	0	0
Vehículos y Equipo de Transporte	0	0	0	0	0	0
Equipo de Defensa y Seguridad	0	0	0	0	0	0
Maquinaria, Otros Equipos y Herramientas	0	0	0	0	0	0
Activos Biológicos	0	0	0	0	0	0
Bienes Inmuebles	0	0	0	0	0	0
Activos Intangibles	0	0	0	0	0	0
Inversión Pública	0	0	0	0	0	0
Obra Pública en Bienes de Dominio Público	0	0	0	0	0	0

Concepto	Egresos					Subejercicio 6 = (3 - 4)
	Aprobado 1	Ampliaciones/ (Reducciones) 2	Modificado 3 = (1 + 2)	Devengado 4	Pagado 5	
Obra Pública en Bienes Propios	0	0	0	0	0	0
Proyectos Productivos y Acciones de Fomento	0	0	0	0	0	0
Inversiones Financieras y Otras Provisiones	0	0	0	0	0	0
Inversiones Para el Fomento de Actividades Productivas	0	0	0	0	0	0
Acciones y Participaciones de Capital	0	0	0	0	0	0
Compra de Títulos y Valores	0	0	0	0	0	0
Concesión de Préstamos	0	0	0	0	0	0
Inversiones en Fideicomisos, Mandatos y Otros Análogos	0	0	0	0	0	0
Otras Inversiones Financieras	0	0	0	0	0	0
Provisiones para Contingencias y Otras Erogaciones Especiales	0	0	0	0	0	0
Participaciones y Aportaciones	0	0	0	0	0	0
Participaciones	0	0	0	0	0	0
Aportaciones	0	0	0	0	0	0
Convenios	0	0	0	0	0	0
Deuda Pública	0	0	0	0	0	0
Amortización de la Deuda Pública	0	0	0	0	0	0
Intereses de la Deuda Pública	0	0	0	0	0	0
Comisiones de la Deuda Pública	0	0	0	0	0	0
Gastos de la Deuda Pública	0	0	0	0	0	0
Costo por Coberturas	0	0	0	0	0	0
Apoyos Financieros	0	0	0	0	0	0
Adeudos de Ejercicios Fiscales Anteriores (Adéfias)	0	0	0	0	0	0
Total del Gasto	146,328,192.00	3,057,322.30	149,385,514.30	148,722,167.41	148,722,167.41	663,346.89


legajo procesado de decir verdad declaramos que los Estados Financieros y sus Anexos son razonables en forma y responsabilidad del emisor


IEEJAG
OFICINA DE RECURSOS FINANCIEROS

Dra. Haydee Mares Galindo
 Directora General


IEEJAG
SECRETARÍA DE ADMINISTRACIÓN Y FINANZAS

C.P. Juan Ramírez Navarrete
 Jefe del Departamento de Administración y Finanzas


COMISARÍA PÚBLICA
DE LA SECRETARÍA DE CONTRALORÍA Y TRANSPARENCIA GUBERNAMENTAL

C.P. Moisés García Morales
 Comisario Público