

UNIVERSIDAD TECNOLÓGICA DE LA COSTA GRANDE
ORGANISMO PÚBLICO DESCENTRALIZADO
GOBIERNO DEL ESTADO

ESTADOS FINANCIEROS
AL 31 DE OCTUBRE
2020

PETATLAN, GRO., 10 DE NOVIEMBRE DE 2020



CONTENIDO

- 1.- BALANCE GENERAL.
- 2.- ESTADO DE RESULTADOS.
- 3.- ORIGEN Y APLICACION DE RECURSOS.
- 4.- BALANZA DE COMPROBACION.
- 5.- REPORTE MENSUAL DE SUBSIDIOS.
- 6.- DETALLE DE SUBSIDIOS E INGRESOS PROPIOS.
- 7.- FLUJO DE EFECTIVO DE INGRESOS Y EGRESOS.
- 8.- NOTAS ACLARATORIAS A LOS ESTADOS FINANCIEROS.

UNIVERSIDAD TECNOLÓGICA DE LA COSTA GRANDE DE GUERRERO

ORGANISMO PÚBLICO DESCENTRALIZADO
GOBIERNO DEL ESTADO



BALANCE GENERAL
AL 31 DE OCTUBRE 2020

FECHA ELABORACION		
10	NOVIEMBRE	2020

HOJA NUMERO
1/2

CONCEPTO	IMPORTE REAL			VARIACIONES	
	MES ANTERIOR ACUMULADO	MES ACTUAL		IMPORTE	%
		CANTIDAD	%		
ACTIVO:					
CIRCULANTE:	10,042,411.62	11,538,292.06	8.90	1,495,880.44	100.00
CAJA	50,000.00	50,000.00	0.04	0.00	0.00
BANCOS	9,657,535.27	11,221,321.97	8.65	1,563,786.70	104.54
INVERSIONES EN VALORES	0.00	0.00	0.00	0.00	0.00
SUBSIDIO AL EMPLEO A CORTO PLAZO	0.00	0.00	0.00	0.00	0.00
ALMACEN	0.00	0.00	0.00	0.00	0.00
CAFETERIA	0.00	0.00	0.00	0.00	0.00
PAGOS ANTICIPADOS.	0.00	0.00	0.00	0.00	0.00
ANTICIPO A PROVEEDORES	10,205.56	3,346.00	0.00	-6,859.56	-0.46
ANTICIPO FUNCIONARIOS Y EMPLEADOS	111,876.17	100,829.47	0.08	-11,046.70	-0.74
DEUDORES DIVERSOS	212,794.62	162,794.62	0.13	-50,000.00	-3.34
FIJO:	116,715,042.54	116,715,042.54	89.99	0.00	0.00
TERRENOS	237,095.46	237,095.46	0.18	0.00	0.00
EDIFICIOS	54,065,059.39	54,065,059.39	41.68	0.00	0.00
MOBILIARIO	5,957,342.31	5,957,342.31	4.59	0.00	0.00
EQUIPO DE ADMINISTRACION.	278,429.50	278,429.50	0.21	0.00	0.00
VEHICULOS Y EQ. TERRESTRE	7,353,587.40	7,353,587.40	5.67	0.00	0.00
EQUIPO DE COCINA	981,213.10	981,213.10	0.76	0.00	0.00
EQUIPO E INSTRUMENTAL MEDICO Y DE LAB.	666,255.06	666,255.06	0.51	0.00	0.00
EQUIPO EDUC. Y RECREATIVO.	3,907,464.54	3,907,464.54	3.01	0.00	0.00
EQ. Y APAR. DE COM. Y TELECOMUNICACIONES.	2,471,107.55	2,471,107.55	1.91	0.00	0.00
BIENES INFORMATICOS	17,253,074.32	17,253,074.32	13.30	0.00	0.00
MAQUINARIA EQUIPO ELECTRICO	690,625.38	690,625.38	0.53	0.00	0.00
MAQ. Y EQ. INDUSTRIAL	2,976,223.53	2,976,223.53	2.29	0.00	0.00
MAQ. Y EQ. DIVERSOS.	946,192.90	946,192.90	0.73	0.00	0.00
HERRAMIENTAS Y MAQ.-HERRAMIENTAS.	17,610,725.10	17,610,725.10	13.58	0.00	0.00
ACERVO BIBLIOGRAFICO (LIBROS)	1,320,647.00	1,320,647.00	1.02	0.00	0.00
DEP. ACUM. DE MOBILIARIO.	0.00	0.00	0.00	0.00	0.00
DEP. ACUM. EQ. DE ADMON.	0.00	0.00	0.00	0.00	0.00
DEP. ACUM. DE VEH. Y EQ. TERRESTRE.	0.00	0.00	0.00	0.00	0.00
DEP. ACUM. DE EQ. DE COCINA.	0.00	0.00	0.00	0.00	0.00
DEP. ACUM. DE EQ. E INSTRUMENTAL MEDICO.	0.00	0.00	0.00	0.00	0.00
DEP. ACUM. EDUC. Y RECREATIVO.	0.00	0.00	0.00	0.00	0.00
DEP. ACUM. DE EQ. APAR. COM. Y TELECOM.	0.00	0.00	0.00	0.00	0.00
DEP. ACUM. DE BIENES INFORMATICOS.	0.00	0.00	0.00	0.00	0.00
DEP. ACUM. DE EQ. ELECTRICO.	0.00	0.00	0.00	0.00	0.00
DEP. ACUM. MAQ. Y EQ. INDUSTRIAL.	0.00	0.00	0.00	0.00	0.00
DEP. ACUM. MAQ. Y EQ. DIVERSOS.	0.00	0.00	0.00	0.00	0.00
DEP. ACUM. DE HERRAMIENTAS MAQ-HERR.	0.00	0.00	0.00	0.00	0.00
DEP. ACUM. DE EDIFICIOS.	0.00	0.00	0.00	0.00	0.00
DIFERIDOS:	1,447,782.93	1,447,782.93	1.12	0.00	0.00
GASTOS DE ORGANIZACIÓN E INSTALACION	1,333,080.97	1,333,080.97	1.03	0.00	0.00
RVA. P/ AMORT. DE GTS. DE ORG. E INST.	0.00	0.00	0.00	0.00	0.00
PROV. ECON. PRIMA DE ANTIGÜEDAD	0.00	0.00	0.00	0.00	0.00
DEPOSITOS EN GARANTIA	114,701.96	114,701.96	0.09	0.00	0.00
SUMA ACTIVO:	128,205,237.09	129,701,117.53	100	1,495,880.44	100

C.P. RENÉ GALFANA SALGADO
RECTOR

MTRO. ERICK SOBERANIS FERNANDEZ
DIRECTOR DE ADMON. Y FINANZAS

C.P. LEOPOLDO CASTRO SUBURÓN
SUBDIRECTOR DE REC. FINANCIEROS PROG. Y
CONTABLES

UNIVERSIDAD TECNOLÓGICA DE LA COSTA GRANDE DE GUERRERO

ORGANISMO PÚBLICO DESCENTRALIZADO
GOBIERNO DEL ESTADO



BALANCE GENERAL
AL 31 DE OCTUBRE 2020

FECHA ELABORACION		
10	NOVIEMBRE	2020

HOJA NUMERO
2/2

CONCEPTO	IMPORTE REAL			VARIACIONES	
	MES ANTERIOR ACUMULADO	MES ACTUAL		IMPORTE	%
		CANTIDAD	%		
PASIVO:					
CIRCULANTE:	6,495,129.83	6,547,067.03	5.05	51,937.20	3.47
PROVEEDORES	141,608.01	70,804.00	0.05	-70,804.01	-4.73
ACREEDORES DIVERSOS	5,207,602.25	5,290,959.32	4.08	83,357.07	5.57
PROVISIONES	0.00	0.00	0.00	0.00	0.00
IMPUESTOS POR PAGAR	1,145,919.57	1,185,303.71	0.91	39,384.14	2.63
	0.00	0.00			
	0.00	0.00			
	0.00	0.00			
	0.00	0.00			
PATRIMONIO:	121,710,107.26	123,154,050.50	94.95	1,443,943.24	96.53
APORTACION GOBIERNO FEDERAL	56,606,091.07	56,606,091.07	43.64	0.00	0.00
APORTACION GOBIERNO ESTATAL	50,332,478.59	50,332,478.59	38.81	0.00	0.00
APORTACION PARA INV. ESTATAL DIRECTA	200,000.00	200,000.00	0.15	0.00	0.00
APORTACION DE INGRESOS PROPIOS	9,576,472.75	9,576,472.75	7.38	0.00	0.00
DEPRECIACION Y AMORTIZACION DE INVERSIÓN	0.00	0.00	0.00	0.00	0.00
RESULTADO DE EJERCICIOS ANTERIORES	339,129.80	339,129.80	0.26	0.00	0.00
RESULTADO DEL EJERCICIO	4,655,917.98	6,099,861.22	4.70	1,443,943.24	96.53
				0.00	0.00
SUMA DE PASIVO Y PATRIMONIO:	128,205,237.09	129,701,117.53	100	1,495,880.44	100
CUENTAS DE ORDEN DEUDORAS	545,995.92	545,995.92		0.00	
RVA PRIMA DE ANTIGÜEDAD	0.00	0.00		0.00	
PROV. ECONOM. PASIVO CONTINGENTE	0.00	0.00		0.00	
LAUDOS PENDIENTES DE PAGAR	545,995.92	545,995.92		0.00	
CUENTAS DE ORDEN ACREEDORAS	-545,995.92	-545,995.92		0.00	
RVA PRIMA DE ANTIGÜEDAD	0.00	0.00		0.00	
PROV. ECONOM. PASIVO CONTINGENTE	0.00	0.00		0.00	
LAUDOS PENDIENTES DE PAGAR	-545,995.92	-545,995.92		0.00	
CUENTAS DE ORDEN DEP. ACT. FIJO DEUDOR	52,792,556.00	53,086,222.87		293,666.87	
CUENTAS DE ORDEN DEP. ACT. FIJO. ACREED	-52,792,556.00	-53,086,222.87		-293,666.87	
SUMA DE CUENTAS DE ORDEN	0.00	0.00		0.00	

C.P. RENÉ GALIANA SALGADO
RECTOR

MTRO. ERICK SOBERANIS FERNANDEZ
DIRECTOR DE ADMON. Y FINANZAS

C.P. LEOPOLDO CASTRO BUBURÓN
SUBDIRECTOR DE REC. FINANCIEROS PROG. Y
CONTABLES

UNIVERSIDAD TECNOLÓGICA DE LA COSTA GRANDE DE GUERRERO

ORGANISMO PÚBLICO DESCENTRALIZADO

GOBIERNO DEL ESTADO



ESTADO DE RESULTADOS

AL 31 DE OCTUBRE 2020

FECHA	ELABORACION
10	NOVIEMBRE 20

NUMERO DE HOJA
1/1

CONCEPTO	IMPORTE REAL			VARIACIONES	
	MES ANTERIOR ACUMULADO	MES ACTUAL		IMPORTE	%
		CANTIDAD	%		
INGRESOS					
POR SUBSIDIOS DEL GOBIERNO FEDERAL	29,871,593.00	34,081,529.00	46.8	4,209,936.00	56.5
U.T.C.G.G.	29,871,593.00	34,081,529.00		4,209,936.00	
CAPÍTULO 5000 FEDERAL	0.00	0.00		0.00	
POR SUBSIDIO DEL GOBIERNO DEL ESTADO	27,427,368.37	30,294,627.52	41.6	2,867,259.15	38.5
U.T.C.G.G.	27,427,368.37	30,294,627.52		2,867,259.15	
CAPÍTULO 50000 ESTATAL	0.00	0.00		0.00	
(PROYECTOS DE INVERSION ESTATAL)	0.00	0.00	0.0	0.00	0.0
POR INGRESOS PROPIOS VARIOS	8,071,606.60	8,438,135.60	11.6	366,529.00	4.9
POR INGRESOS DE PROD. FINAN. FEDERALES	5,875.50	6,780.48	0.0	904.98	0.0
POR OTROS INGRESOS	12.35	13.39	0.0	1.04	0.2
SUMA:	65,376,455.82	72,821,085.99	100	7,444,630.17	100
EGRESOS					
FEDERAL	26,685,667.17	29,210,174.30	43.8	2,524,507.13	42.1
1000 SERVICIOS PERSONALES	24,642,929.46	27,022,679.67	40.5	2,379,750.21	39.7
2000 MATERIALES Y SUMINISTROS	703,585.66	785,131.54	1.2	81,545.88	1.4
3000 SERVICIOS GENERALES	1,339,152.05	1,402,363.09	2.1	63,211.04	1.1
ESTATAL	26,610,888.96	29,605,611.51	44.4	2,994,722.55	49.9
1000 SERVICIOS PERSONALES	23,745,001.73	26,351,725.22	39.5	2,606,723.49	43.4
2000 MATERIALES Y SUMINISTROS	1,041,669.15	1,150,908.95	1.7	109,239.80	1.8
3000 SERVICIOS GENERALES	1,824,218.08	2,102,977.34	3.2	278,759.26	4.6
PROPIOS VARIOS	7,423,981.71	7,905,438.96	11.8	481,457.25	8.0
1000 SERVICIOS PERSONALES	0.00	0.00	0.0	0.00	0.0
2000 MATERIALES Y SUMINISTROS	2,371,355.90	2,517,532.86	3.8	146,176.96	2.4
3000 SERVICIOS GENERALES	5,052,625.81	5,387,906.10	8.1	335,280.29	5.6
SUMA:	60,720,537.84	66,721,224.77	100	6,000,686.93	100
REMANENTE O PERDIDA DEL EJERCICIO	4,655,917.98	6,099,861.22	100	1,443,943.24	100
5000 INVERSIÓN (DEPRECIACION Y AMORTIZA)	0.00	0.00	0.0	0.00	0.0

C.P. RENÉ GALEANA SALGADO
RECTOR

MTRO. ERICK SOBERANIS FERNANDEZ
DIRECTOR DE ADMON. Y FINANZAS

C.P. LEOPOLDO CASTRO BUBRÓN
SUBDIRECTOR DE REC. FINANCIEROS
PROG. Y CONTABLES

UNIVERSIDAD TECNOLÓGICA DE LA COSTA GRANDE DE GUERRERO
ORGANISMO PÚBLICO DESCENTRALIZADO
GOBIERNO DEL ESTADO



ORIGEN Y APLICACIÓN DE RECURSOS
AL 31 DE OCTUBRE 2020

FECHA ELABORACION		
10	NOVIEMBRE	20

NUMERO DE HOJA
1/1

CONCEPTO	IMPORTE REAL			VARIACIONES	
	IMPORTE SEPTIEMBRE	OCTUBRE		IMPORTE	%
		%	IMPORTE		
RESULTADO DEL EJERCICIO	779,725.91	0.00	1,443,943.24	664,217.33	100.00
DEPRECIACION	0.00	0.00	0.00	0.00	0.00
AMORTIZACION	0.00	0.00	0.00	0.00	0.00
SUBTOTAL:	779,725.91	0.00	1,443,943.24	664,217.33	43.00
MAS: <u>DISMINUCION DE ACTIVO</u>	5,921.34	0.00	67,906.26	61,984.92	-168.62
MAS: <u>INCREMENTO EN PASIVO</u>	221,486.61	0.00	122,741.21	-98,745.40	0.00
SUBTOTAL:	227,407.95	0.00	190,647.47	-36,760.48	-5.86
TOTAL DE RECURSOS GENERADOS:	1,007,133.86	0.00	1,634,590.71	627,456.85	100
MENOS: INCREMENTO DE ACTIVO:	8,152.57	0.00	0.00	-8,152.57	0.00
DISMINUCION DE PASIVOS:	21,680.84	0.00	70,804.01	49,123.17	119.90
TOTAL DE APLICACIÓN DE RECURSOS:	29,833.41	100	70,804.01	40,970.60	100
VARIACION DEL EJERCICIO	977,300.45	0.00	1,563,786.70	586,486.25	37.50
MAS: SALDO INICIAL EN CAJA Y BANCOS:	8,730,234.82	0.00	9,707,535.27	977,300.45	62.50
DISPONIBILIDAD:	9,707,535.27	-	11,271,321.97	1,563,786.70	100

C.P. RENE GALEANA SALGADO
RECTOR

MTRO. EDICK SOBERANIS FERNANDEZ
DIRECTOR DE ADMON. FINANZAS

C.P. LEOPOLDO CASTRO BUBURRÓN
SUBDIRECTOR DE REC. FINANCIEROS
PROG. Y CONTABLES



UNIVERSIDAD TECNOLOGICA DE LA COSTA GRANDE DE GUERRERO
ORGANISMO PUBLICO DESCENTRALIZADO
GOBIERNO DEL ESTADO



BALANZA DE COMPROBACION
AL 31 DE OCTUBRE 2020

CONCEPTO	ACUMULADO		MENSUAL		ACTUALIZADO	
	DEUDOR	ACREEDOR	DEUDOR	ACREEDOR	DEUDOR	ACREEDOR
ACTIVO CIRCULANTE	10,042,411.62		17,537,611.72	16,041,731.28	11,538,292.06	
CAJA	50,000.00		0.00	0.00	50,000.00	
MA. SOLEDAD GUERRERO ENRIQUEZ.	50,000.00		0.00	0.00	50,000.00	
BANCOS	9,657,535.27		17,449,251.94	15,885,465.24	11,221,321.97	
SANTANDER No. 65501206056.	6,994.50		0.00	462.84	6,531.66	
BANCOMER No. 0449536078.	592,667.75		100,932.44	537,463.20	156,136.99	
BANCOMER No. 0449536094	181,943.61		7,824,785.41	6,066,353.72	1,940,375.30	
BANCOMER 0144398351	1,962,951.41		986,192.51	391,307.88	2,557,836.04	
BANCOMER 0191265121 PROMEP 2012	45,940.30		0.00	0.00	45,940.30	
BANAMEX 0118115188	209,531.41		1,423.23	981.36	209,973.28	
BANCOMER FEDERAL 0112689251	2,450,037.89		5,218,023.58	4,780,188.14	2,887,873.33	
BANCOMER FONDO DE AHORRO 0113066908	845,043.73		149,530.14	8,635.53	985,938.34	
BANAMEX 8738003	2,109,611.25		301,105.48	0.00	2,410,716.73	
BANCOMER ESTATAL 0115615747	1,252,813.42		2,867,259.15	4,100,072.57	20,000.00	
INVERSIONES EN VALORES	0.00		0.00	0.00	0.00	
SUBSIDIO AL EMPLEO	0.00		0.00	0.00	0.00	
SUBSIDIO AL EMPLEO A CORTO PLAZO	0.00		0.00	0.00	0.00	
ALMACEN	0.00		0.00	0.00	0.00	
MATERIALES Y UTILES DE OFICINA	0.00		0.00	0.00	0.00	
MEDICAMENTOS Y PROD. FARMACEUTICOS	0.00		0.00	0.00	0.00	
CAFETERIA	0.00		0.00	0.00	0.00	
SHACK	0.00		0.00	0.00	0.00	
ANTICIPO A FUNCIONARIOS Y EMPLEADOS	111,876.17		58,607.27	69,653.97	100,829.47	
JESUS ISRAEL MORALES CORTEZ	129.00		7,706.00	3,835.00	4,000.00	
CLEIVER ULISES DELOYA CASTRO	4,100.00		0.00	0.00	4,100.00	
AMERICA PIEDRA CRUZ	0.00		2,000.00	500.00	1,500.00	
GREGORIO RADILLA SALAS	28,625.27		10,067.27	0.00	38,692.54	
LEOPOLDO CASTRO BUBURÓN	20,000.00		200.00	200.00	20,000.00	
FABIOLA ABARCA FERNANDEZ	1,100.00		0.00	600.00	500.00	
DAHEL GARCÍA OZUNA	0.00		5,000.00	1,500.00	3,500.00	
ISAAC VARGAS TAPIA	16,514.00		0.00	4,000.00	12,514.00	

C.P. RENÉ SALAS SALGADO
RECTOR

MTR. ERICK SOBERANIS FERNANDEZ
DIRECTOR DE ADMINISTRACION Y FINANZAS

C.P. LEOPOLDO CASTRO BUBURÓN
SUBDIRECTOR DE REC. FINANCIEROS, PROG. Y CONTABLES



UNIVERSIDAD TECNOLÓGICA DE LA COSTA GRANDE DE GUERRERO
ORGANISMO PÚBLICO DESCENTRALIZADO
GOBIERNO DEL ESTADO



19 DE NOVIEMBRE DE 2020
HOJA NÚMERO
2/4

BALANZA DE COMPROBACION
AL 31 DE OCTUBRE 2020

CONCEPTO	ACUMULADO		MENSUAL		ACTUALIZADO	
	DEUDOR	ACREEDOR	DEUDOR	ACREEDOR	DEUDOR	ACREEDOR
JUAN CARLOS ABARCA ESPINO	9,090.00		0.00	0.00	9,090.00	
CHAZ WILLIAM BROWN	18,418.00		0.00	18,418.00	0.00	
RENÉ GALEANA SALGADO	2,901.65		10,000.00	12,557.30	344.35	
JORGE DE LA O AVILES	3,706.00		12,856.00	10,973.42	5,588.58	
JUANA VILLAGOMEZ VALLE	1,792.86		0.00	1,792.86	0.00	
ISIS YUNEIRI RIOS CAMPOS	1,500.00		0.00	1,000.00	500.00	
CARLOS GIOVANNI MORENO LANDEROS	500.00		0.00	500.00	0.00	
CESAR PEREZ SOBERANIS	127.39		7,034.00	7,161.39	0.00	
ARQUIMIDES FACUNDO LEÓN ANZO	3,372.00		3,744.00	6,616.00	500.00	
PAGOS ANTICIPADOS	0.00		0.00	0.00	0.00	
ANTICIPO A PROVEEDORES	10,205.56		21,296.87	28,156.43	3,346.00	
TURISTICA CADIZ SA DE CV	3,346.00		0.00	0.00	3,346.00	
QUALITAS COMPAÑIA DE SEGUROS SA DE CV	6,859.56		20,600.87	27,460.43	0.00	
EURIDE POPOCA FUERTE	0.00		696.00	696.00	0.00	
DEUDORES DIVERSOS	212,794.62		8,455.64	58,455.64	162,794.62	
PRESTAMO UT-TC	199,568.30		0.00	50,000.00	149,568.30	
DIRECCION GENERAL DE PROFESIONES	7,921.32		0.00	0.00	7,921.32	
CONEKTA	0.00		8,455.64	8,455.64	0.00	
JESUS ISRAEL MORALES CORTEZ	3,000.00		0.00	0.00	3,000.00	
SARAI SALAZAR CASINIRO	305.00		0.00	0.00	305.00	
MARIA TERESA OROZCO OLIVAR	2,000.00		0.00	0.00	2,000.00	
ACTIVO FIJO	116,715,042.54		0.00	0.00	116,715,042.54	
TERRENOS	237,095.46		0.00	0.00	237,095.46	
EDIFICIOS	54,065,059.39		0.00	0.00	54,065,059.39	
MOBILIARIO	5,957,342.31		0.00	0.00	5,957,342.31	
EQUIPO DE ADMINISTRACION	278,429.50		0.00	0.00	278,429.50	
VEHICULOS Y EQ. TERRESTRE	7,353,587.40		0.00	0.00	7,353,587.40	
EQUIPO DE COCINA	981,213.10		0.00	0.00	981,213.10	

C.P. RENÉ GALEANA SALGADO
DIRECTOR

INTRO. ERICK SOBERANIS FERNANDEZ
DIRECTOR DE ADMINISTRACION Y FINANZAS

C.P. LEOPOLDO CASTRO BOSARRÓN
SUBDIRECTOR DE REC. FINANCIEROS PROG. Y CONTABLES



UNIVERSIDAD TECNOLÓGICA DE LA COSTA GRANDE DE GUERRERO
ORGANISMO PÚBLICO DESCENTRALIZADO
GOBIERNO DEL ESTADO

10 DE NOVIEMBRE DE 2020
HOJA NÚMERO
24



BALANZA DE COMPROBACION
AL 31 DE OCTUBRE 2020

CONCEPTO	ACUMULADO		MENSUAL		ACTUALIZADO	
	DEUDOR	ACREEDOR	DEUDOR	ACREEDOR	DEUDOR	ACREEDOR
EQ. E INSTRUMENTAL MED. Y DE LAB.	666,255.06		0.00	0.00	666,255.06	
EQUIPO EDUC. Y RECREATIVO.	3,907,464.54		0.00	0.00	3,907,464.54	
EQ. Y APAR. DE COMUN. Y TELECOM.	2,471,107.55		0.00	0.00	2,471,107.55	
BIENES INFORMATICOS.	17,253,074.32		0.00	0.00	17,253,074.32	
MAQ. EQ. ELECTRICO	690,625.38		0.00	0.00	690,625.38	
MAQ. Y EQ. INDUSTRIAL.	2,976,223.53		0.00	0.00	2,976,223.53	
MAQ. Y EQ. DIVERSOS.	946,192.90		0.00	0.00	946,192.90	
HERRAMIENTAS Y MAQ-HERRAMIENTA	17,610,725.10		0.00	0.00	17,610,725.10	
ACERVO BIBLIOGRAFICO (LIBROS)	1,320,647.00		0.00	0.00	1,320,647.00	
DIFERIDOS	1,447,782.93		0.00	0.00	1,447,782.93	
GASTOS DE ORGANIZACIÓN E INST.	1,333,080.97		0.00	0.00	1,333,080.97	
DEPOSITOS EN GARANTIA (C.F.E.)	114,701.96		0.00	0.00	114,701.96	
SUMA DEL ACTIVO	128,205,220.02	0.00	17,537,611.72	16,041,731.28	129,701,100.46	
PASIVO		6,495,129.83	1,517,847.90	1,569,785.10		6,547,067.03
PROVEEDORES		141,608.01	70,804.01	0.00		70,804.00
		141,608.01	70,804.01	0.00		70,804.00
ACREEDORES DIVERSOS		5,207,602.25	443,152.97	526,510.04		5,290,959.32
PRESTAMOS ISSSTE		53,139.33	118,087.33	143,567.70		78,619.70
CREDITO FOVISSSTE		42,011.14	85,475.73	89,116.85		45,652.26
PRODEP		45,940.30	0.00	0.00		45,940.30
PENSIÓN ALIMENTICIA		20,347.86	61,043.58	40,695.72		0.00
PRÉSTAMO DEL ESTADO		750,000.00	0.00	0.00		750,000.00
CUOTA SINDICAL		24,380.32	48,784.86	48,809.08		24,404.54
PRÉSTAMO ESTATAL		3,260,648.23	0.00	0.00		3,260,648.23
CONEKTA		5,517.63	5,517.63	1,473.81		1,473.81
PLAN FLEXIBLE		2,494.48	7,483.44	4,988.96		0.00
FONACOT		113,219.26	113,219.26	98,282.14		98,282.14
FONDO DE AHORRO		889,903.70	3,541.14	99,575.78		985,938.34
PROVISIONES		0.00	0.00	0.00		0.00
		0.00	0.00	0.00		0.00
IMPUESTOS POR PAGAR		1,145,919.57	1,003,890.92	1,043,275.06		1,185,303.71
I.S.P.T. RETENIDO		836,611.88	836,611.88	649,664.52		649,664.52
10% RETENIDO S/HONORARIOS		3,585.88	0.00	9,088.34		12,674.22
S.A.R.		223,630.77	0.00	221,668.08		445,298.85
I.S.S.S.T.E.		82,091.04	167,279.04	162,854.12		77,666.12

C.P. RENE GALINDA SALGADO
DIRECTOR

MTR. ERICK ROBERANIS FERNANDEZ
DIRECTOR DE ADMINISTRACION Y FINANZAS

C.P. LEONILDO CASTRO BUBURRON
SUBDIRECTOR DE REC. FINANCIEROS PROG. Y CONTABLES



BALANZA DE COMPROBACION
AL 31 DE OCTUBRE 2020

CONCEPTO	ACUMULADO		MENSUAL		ACTUALIZADO	
	DEUDOR	ACREEDOR	DEUDOR	ACREEDOR	DEUDOR	ACREEDOR
PATRIMONIO		116,715,042.41	0.00	0.00		116,715,042.41
APORTACION GOB. FEDERAL		56,695,991.07	0.00	0.00		56,695,991.07
APORTACION GOB. ESTATAL		50,332,478.59	0.00	0.00		50,332,478.59
INVERSION ESTATAL DIRECTA		200,000.00	0.00	0.00		200,000.00
APORTACION DE INGRESOS PROPIOS		9,576,472.75	0.00	0.00		9,576,472.75
RESULTADO DEL EJERCICIO ANTERIOR		339,129.80	0.00	0.00	0.00	339,129.80
		0.00	0.00	0.00	0.00	0.00
INGRESOS		65,376,455.82	0.00	7,444,630.17		72,821,085.99
POR SUBSIDIO DEL GOBIERNO FEDERAL		29,871,593.00		4,209,936.00		34,081,529.00
U.T.C.G.G.		29,871,593.00		4,209,936.00		34,081,529.00
CAPITULO 5000 FEDERAL		0.00		0.00		0.00
POR SUBSIDIO DEL GOBIERNO ESTATAL		27,427,368.37		2,867,259.15		30,294,627.52
U.T.C.G.G.		27,427,368.37		2,867,259.15		30,294,627.52
CAPITULO 5000 ESTATAL		0.00		0.00		0.00
POR INGRESOS PROPIOS		8,071,606.60		366,529.00		8,438,135.60
INSCRIPCIONES		813,775.00		24,775.00		838,550.00
COLEGIATURAS		2,983,799.60		76,304.00		3,060,103.60
OTROS INGRESOS		4,274,032.00		265,450.00		4,539,482.00
OTROS INGRESOS		12.35	0.00	1.04		13.39
ING. X APROVECH. P/BENEFICIO ALUMNOS		0.00		0.00		0.00
VIARIOS		12.35	0.00	1.04		13.39
UTILIDAD EN VTA DE ACTIVO FIJO		0.00		0.00		0.00
PRODUCTOS FINANCIEROS		5,875.50		904.98		6,780.48
INTERESES SOBRE INVERSIONES		5,875.50		904.98		6,780.48
EGRESOS	60,720,537.84		6,000,686.93		66,721,224.77	
FEDERAL	26,685,667.17		2,524,507.13		29,210,174.30	
1000 SERVICIOS PERSONALES	24,642,929.46		2,379,750.21		27,022,679.67	
2000 MATERIALES Y SUMINISTROS	703,585.66		81,545.68		785,131.54	
3000 SERVICIOS GENERALES	1,339,152.05		63,211.04		1,402,363.09	
ESTATAL	26,610,888.96		2,994,722.55		29,605,611.51	
1000 SERVICIOS PERSONALES	23,745,001.73		2,605,723.49		26,350,725.22	
2000 MATERIALES Y SUMINISTROS	1,041,669.15		109,239.80		1,150,908.95	
3000 SERVICIOS GENERALES	1,824,218.08		278,759.25		2,102,977.34	
INVERSION	0.00		0.00	0.00	0.00	
5000 INVERSION (DEPREC. Y AMORT.)	0.00		0.00	0.00	0.00	
PROPIOS VARIOS	7,423,981.71		481,457.25		7,905,438.96	
1000 SERVICIOS PERSONALES	0.00		0.00		0.00	
2000 MATERIALES Y SUMINISTROS	2,371,355.90		146,176.96		2,517,532.86	
3000 SERVICIOS GENERALES	5,052,625.81		335,280.29		5,387,906.10	
CUENTAS DE ORDEN DEUDORAS	545,995.92		0.00	0.00	545,995.92	
PROV. PRIMA DE ANTIGUEDAD	545,995.92		0.00	0.00	545,995.92	
PROV. ECONOM. PASIVO CONTINGENTE	0.00		0.00	0.00	0.00	
LAUDOS PENDIENTES DE PAGAR	0.00		0.00	0.00	0.00	
CUENTAS DE ORDEN ACREEDORAS		545,995.92		0.00		545,995.92
RVA PRIMA DE ANTIGUEDAD		545,995.92		0.00		545,995.92
PROV. ECONOM. PASIVO CONTINGENTE		0.00		0.00		0.00
RVA. LAUDOS PENDIENTES DE PAGAR		0.00		0.00		0.00
CUENTAS DE ORDEN DEP. ACT. FIJO DEUDORA	75,314,491.06		293,666.87		75,608,157.93	
DEP. ACUM DE MOBILIARIO	4,611,437.58		49,846.35		4,661,283.93	
DEP. ACUM. DE EQ. DE ADMON	208,357.67		0.00		208,357.67	
DEP. ACUM DE VEHI. Y EQ. TERRESTRE	3,389,368.84		4,437.50		3,393,806.34	
DEP. ACUM. EQ. DE COCINA	498,608.24		8,872.63		507,480.87	
DEP. ACUM. DE EQ. E INSTRUM Y LAB	13,600.32		0.00		13,600.32	
DEP. ACUM. EQ. EDUC Y RECREATIVO	3,861,949.78		833.33		3,862,783.11	
DEP. ACUM. EQ. Y APAR COM Y TELECOM	912,843.47		0.00		912,843.47	
DEP. ACUM. BIENES INFORMATICOS	10,756,018.81		65,848.18		10,821,866.99	
DEP. ACUM. MAO. Y EQ. ELECTRICO	284,952.14		4,797.74		289,749.88	
DEP. ACUM. MAO. Y EQ. INDUSTRIAL	1.60		0.00		1.60	
DEP. ACUM. MAO. Y EQ. DIVERSOS	516.70		51.67		568.37	
DEP. ACUM. DE HERRAMIENTAS-MAO	13,984,887.73		0.00		13,984,887.73	
DEP. ACUM. DE EDIFICIO	35,366,655.58		158,979.47		35,525,635.05	
AMORT. DE GTOS. DE INSTALA Y ORGANI.	1,425,272.60		0.00		1,425,272.60	
CUENTAS DE ORDEN DEP. ACT. FIJO ACREEDORA		-75,314,491.06		-293,666.87		-75,608,157.93
DEP. ACUM DE MOBILIARIO		-4,611,437.58		-49,846.35		-4,661,283.93
DEP. ACUM. DE EQ. DE ADMON		-208,357.67		0.00		-208,357.67
DEP. ACUM DE VEHI. Y EQ. TERRESTRE		-3,389,368.84		-4,437.50		-3,393,806.34
DEP. ACUM. EQ. DE COCINA		-498,608.24		-8,872.63		-507,480.87
DEP. ACUM. DE EQ. E INSTRUM Y LAB		-13,600.32		0.00		-13,600.32
DEP. ACUM. EQ. EDUC Y RECREATIVO		-3,861,949.78		-833.33		-3,862,783.11
DEP. ACUM. EQ. Y APAR COM Y TELECOM		-912,843.47		0.00		-912,843.47
DEP. ACUM. BIENES INFORMATIVOS		-10,756,018.81		-65,848.18		-10,821,866.99
DEP. ACUM. MAO. Y EQ. ELECTRICO		-284,952.14		-4,797.74		-289,749.88
DEP. ACUM. MAO. Y EQ. INDUSTRIAL		-1.60		0.00		-1.60
DEP. ACUM. MAO. Y EQ. DIVERSOS		-516.70		-51.67		-568.37
DEP. ACUM. DE HERRAMIENTAS-MAO		-13,984,887.73		0.00		-13,984,887.73
DEP. ACUM. DE EDIFICIO		-35,366,655.58		-158,979.47		-35,525,635.05
AMORT. DE GTOS. DE INSTALA Y ORGANI.		-1,425,272.60		0.00		-1,425,272.60
TOTALES	264,786,244.84	264,786,244.84	25,349,813.42	25,349,813.42	272,576,479.08	272,576,479.08

C.P. RENÉ GALEANO SALGADO
DIRECTOR

MTR. ERIC SOBERANES FERNANDEZ
DIRECTOR DE ADMINISTRACION Y FINANZAS

C.P. LEOPOLDO CASTRO BUBURON
SUBDIRECTOR DE REG. FINANCIEROS PROG. Y CONTABLES



GUERRERO
GOBIERNO DEL ESTADO

UNIVERSIDAD TECNOLÓGICA DE LA COSTA GRANDE DE GUERRERO
ORGANISMO PÚBLICO DESCENTRALIZADO
GOBIERNO DEL ESTADO





F.25
ANEXO 21


REPORTE MENSUAL DE SUBSIDIOS RECIBIDOS POR EL GOBIERNO FEDERAL Y ESTATAL AL 31 DE OCTUBRE DE 2020

MES	CAPITULO 1000		CAPITULO 2000		CAPITULO 3000		TOTAL ACUMULADO	
	FEDERAL	ESTATAL	FEDERAL	ESTATAL	FEDERAL	ESTATAL	FEDERAL	ESTATAL
ACUMULADO	24,831,585.80	21,577,368.37	1,512,004.54	2,070,000.00	3,528,002.66	3,780,000.00	29,871,593.00	27,427,368.37
OCTUBRE	3,979,478.20	2,217,259.15	120,845.46	230,000.00	109,612.34	420,000.00	4,209,936.00	2,867,259.15
TOTAL	28,811,064.00	23,794,627.52	1,632,850.00	2,300,000.00	3,637,615.00	4,200,000.00	34,081,529.00	30,294,627.52

HOJA
1/1


C.P. RENÉ GALEANA SAIGADO
RECTOR


MTRO. ERICK SOBERANIS FERNANDEZ
DIRECTOR DE ADMON. Y FINANZAS


C.P. LEOPOLDO CASTRO BUBBARRÓN
SUBDIRECTOR DE REC. FINANCIEROS PROG. Y
CONTABLES



UNIVERSIDAD TECNOLÓGICA DE LA COSTA GRANDE DE GUERRERO
ORGANISMO PÚBLICO DESCENTRALIZADO
GOBIERNO DEL ESTADO



GUERRERO
GOBIERNO DEL ESTADO

FECHA DE ELABORACION	
10	NOVIEMBRE 2020
HOJA NUMERO	
1/1	

DETALLE DE SUBSIDIOS E INGRESOS PROPIOS DE LA UNIVERSIDAD TECNOLÓGICA DE LA COSTA GRANDE DE GUERRERO AL 31 DE OCTUBRE DE 2020

MES	SUBSIDIO		AMPLIACIONES	TOTAL	SUBSIDIO		AMPLIACIONES	TOTAL	INGRESOS	
	FEDERAL	0.00			ESTATAL	0.00			PROPIOS	
ENERO	0.00	0.00	0.00	0.00	5,018,456.13	0.00	0.00	5,018,456.13	1,581,934.00	
FEBRERO	0.00	0.00	0.00	0.00	2,993,567.28	0.00	0.00	2,993,567.28	579,067.00	
MARZO	6,155,126.00	0.00	0.00	6,155,126.00	2,564,824.97	0.00	0.00	2,564,824.97	494,930.00	
ABRIL	6,155,125.00	0.00	0.00	6,155,125.00	2,917,770.53	0.00	0.00	2,917,770.53	126,472.00	
MAYO	3,077,563.00	0.00	0.00	3,077,563.00	3,084,403.92	0.00	0.00	3,084,403.92	1,087,528.00	
JUNIO	3,077,563.00	0.00	0.00	3,077,563.00	2,700,819.55	0.00	0.00	2,700,819.55	504,157.00	
JULIO	3,802,072.00	0.00	0.00	3,802,072.00	2,527,863.90	0.00	0.00	2,527,863.90	452,282.00	
AGOSTO	3,802,072.00	0.00	0.00	3,802,072.00	2,866,741.27	0.00	0.00	2,866,741.27	708,501.00	
SEPTIEMBRE	3,802,072.00	0.00	0.00	3,802,072.00	2,752,920.82	0.00	0.00	2,752,920.82	2,536,735.60	
OCTUBRE	4,209,936.00	0.00	0.00	4,209,936.00	2,867,259.15	0.00	0.00	2,867,259.15	366,529.00	
NOVIEMBRE	0.00	0.00	0.00	0.00	0.00	0.00	0.00	0.00	0.00	
DICIEMBRE	0.00	0.00	0.00	0.00	0.00	0.00	0.00	0.00	0.00	
PROVISIONADO DIC.	0.00	0.00	0.00	0.00	0.00	0.00	0.00	0.00	0.00	
TOTAL	34,081,529.00	0.00	0.00	34,081,529.00	30,294,627.52	0.00	0.00	30,294,627.52	8,438,135.60	

C. P. RENE SALGADO
RECTOR

MTRO. ERICK SOBERANIS FERNANDEZ
DIRECTOR DE ADMON. Y FINANZAS

C. P. LEOPOLDO CASTRO BUBURRÓN
SUBDIRECTOR DE REC. FINANCIEROS
PROG. Y CONTABLES



ORGANISMO PUBLICO DESCENTRALIZADO
GOBIERNO DEL ESTADO



FECHA DE ELABORACION	
10	NOVIEMBRE 2020
HOJA NUMERO	
1/1	

FLUJO DE EFECTIVO DE INGRESOS Y EGRESOS DEL MES DE OCTUBRE 2020

CONCEPTO	IMPORTE
INGRESOS:	
INGRESOS POR SUBSIDIO DEL GOB. FEDERAL	4,209,936.00
INGRESOS POR SUBSIDIO DEL GOB. DEL ESTADO	2,867,259.15
INGRESOS PROPIOS	366,529.00
OTROS INGRESOS	1.04
PRODUCTOS FINANCIEROS FEDERAL	904.98
ANTICIPO A FUNCIONARIOS Y EMPLEADOS	69,653.97
PAGOS ANTICIPADOS	0.00
DEUDORES DIVERSOS	58,455.64
ANTICIPO A PROVEEDORES	28,156.43
ACTIVO FIJO	0.00
CARGOS DIFERIDOS	0.00
PROVEEDORES	0.00
ACREEDORES DIVERSOS	326,510.04
PROVISIONES	0.00
IMPUESTOS POR PAGAR	1,043,275.06
RESULTADOS DE EJERCICIO ANTERIOR	0.00
SALDO INICIAL BANCARIO	9,657,535.27
SALDO INICIAL CAJA	50,000.00
SALDO INICIAL DE INVERSIONES EN VALORES	0.00
CAFETERIA	0.00
ALMACEN	0.00
PATRIMONIO	0.00
TOTAL DE INGRESOS:	19,876,216.58
EGRESOS:	
GASTOS	6,000,686.93
ANTICIPO A FUNCIONARIOS Y EMPLEADOS	58,607.27
PAGOS ANTICIPADOS	0.00
DEUDORES DIVERSOS	8,455.64
PROVISIONES	0.00
ANTICIPO A PROVEEDORES	21,296.87
ACTIVO FIJO	0.00
CARGOS DIFERIDOS	0.00
PROVEEDORES	70,804.01
ACREEDORES DIVERSOS	443,152.97
IMPUESTOS POR PAGAR	1,003,890.92
RESULTADOS DE EJERCICIO ANTERIOR	0.00
CAFETERIA	0.00
PATRIMONIO	0.00
ALMACEN	0.00
TOTAL DE EGRESOS:	7,606,894.61
DISPONIBILIDAD TOTAL:	11,271,321.97
C.P. RENÉ SALAS BALGADO DIRECTOR	C.P. LEOPOLDO CASTRO BUBURÓN SUBDIRECTOR DE REC. FINANCIEROS PROG. Y CONTABLES

UNIVERSIDAD TECNOLÓGICA DE LA COSTA GRANDE DE GUERRERO

ORGANISMO PÚBLICO DESCENTRALIZADO
GOBIERNO DEL ESTADO



NOTAS ACLARATORIAS A LOS ESTADOS FINANCIEROS
AL 31 DE OCTUBRE DE 2020

ACTIVO

CAJA: *Presenta un saldo de \$ 50,000.00, el cual esta integrado por un Fondo Fijo de Caja para gastos menores asignados a:
Ma. Soledad Guerrero Enríquez*

BANCOS: *Presenta un saldo de \$11,221,321.97 debidamente conciliados con nuestros registros y los del banco, las partidas de conciliación que aparecen son normales y se encuentran dentro de la fecha de operación; su importe lo integran partidas que corresponden a fondos federales y de presupuestos autorizados.*

INVERSIÓN EN VALORES: *No presenta saldo este mes.*

ANTICIPO A FUNCIONARIOS Y EMPLEADOS: *Presenta un saldo de \$ 100,829.47, integrados por importes pendientes de comprobar, relacionados con viáticos y gastos a comprobar, otorgados a funcionarios y empleados para el cumplimiento de las diferentes comisiones que se asignaron durante el mes de Octubre de 2020.*

DEUDORES DIVERSOS: *Presenta un saldo de \$ 162,794.62, de los cuales \$149,568.30 corresponden al préstamo otorgado a la UT de Tierra Caliente. Y resto de la deuda, que se finiquitara en el siguiente mes.*

ANTICIPO A PROVEEDORES: *Presenta un saldo de \$ 3,346.00, el cual se finiquitará en el siguiente mes.*

UNIVERSIDAD TECNOLÓGICA DE LA COSTA GRANDE DE GUERRERO

ORGANISMO PÚBLICO DESCENTRALIZADO
GOBIERNO DEL ESTADO



NOTAS ACLARATORIAS A LOS ESTADOS FINANCIEROS
AL 31 DE OCTUBRE DE 2020

ACTIVO FIJO:

Presenta un saldo de \$ 116,715,042.54, esta cuenta refleja los bienes adquiridos y registrados a precio de costo.

DIFERIDO:

El saldo de \$ 1,447,782.93, está integrado por: \$ 1,333,080.97 que corresponden a gastos de organ. e instalac., por diversos trabajos de cancelaría para la instalación de las oficinas administrativas y la instalación de Laboratorios y Talleres de la carrera de Mantto. Industrial. Depósitos en garantía, presenta un saldo de \$ 57,041.84 ante la Comisión Federal de Electricidad, para la contratación del incremento a más wats de energía eléctrica, conforme a las nuevas necesidades de la Universidad y el resto a Impuestos federales retenidos por el Banco.

PASIVO:

PROVEEDORES:

Presenta un saldo de \$ 70,804.00, el cual se finiquitará en el siguiente mes.

ACREEDORES DIVERSOS:

Presenta un saldo de \$ 5,290,959.32, de los cuales \$750,000.00 pertenecen a un préstamo obtenido por parte del Estado y la diferencia, son cuentas puente que se finiquitarán en el mes siguiente.

UNIVERSIDAD TECNOLÓGICA DE LA COSTA GRANDE DE GUERRERO

ORGANISMO PÚBLICO DESCENTRALIZADO

GOBIERNO DEL ESTADO



NOTAS ACLARATORIAS A LOS ESTADOS FINANCIEROS

AL 31 DE OCTUBRE DE 2020

PROVISIONES: No presenta saldo.

RESULTADO DEL EJERCICIO: El resultado del ejercicio por \$ 6,099,861.22, corresponde al periodo del 01 de Enero al 31 de Octubre del 2020.

PATRIMONIO: El saldo de \$ 123,154,050.50, las aportaciones del Gobierno Federal del Presupuesto de 1997, por la cantidad de \$ 15' 050,000.00 con cargo al capítulo 5000, para el equipamiento de la Universidad Tecnológica, así como \$ 5' 080,000.00, para la compra de activo fijo mediante Licitación pública No. UTCG/RF/001/98 y por invitación restringida, mas el costo de los edificios construidos por la U.T.C.G.G., con valor de \$ 54,065,059.39 Asimismo el Gobierno del Estado aportó del presupuesto de 1997 la cantidad de \$ 739,485.64 con cargo al capítulo 5000 para la compra de activo fijo y por medio de Inversión Estatal Directa la cantidad de \$ 200,000.00, para la construcción de la ciclopista y 500,000.00 que aportó la Secretaría de Educación Guerrero; así como \$ 11' 028,914.91 adquiridos con ingresos de la Universidad.

INGRESOS: Presenta un saldo de \$72,821,085.99
Gobiernos Federal y Estatal, Ingresos Propios y Productos Financieros:

* Subsidio del Gobierno Federal UTCGG	\$ 34,081,529.00
* Subsidio del Gobierno Estatal UTCGG	30,294,627.52
* Ingresos Propios Varios	8,438,135.60
* Productos Financieros, de Intereses sobre	6,780.48
* Inversiones Federales	0.00
* Otros Ingresos	13.39
TOTAL:	\$ 72,821,085.99

Los saldos presentados en la cuenta de ingresos son saldos acumulados al 31 de Octubre del 2020.

"Bajo protesta de decir verdad declaramos que los estados financieros y sus notas, son razonablemente correctos y son responsabilidad del emisor".

C.P. RENÉ GALEANA SALGADO
RECTOR

MTRO. ERICK SOBERANIS FERNANDEZ
DIRECTOR DE ADMON. Y FINANZAS

C.P. LEOPOLDO CASTRO BUBURRÓN
SUBDIRECTOR DE REC. FINANCIEROS
PROG. Y CONTABLES