



**UNIVERSIDAD TECNOLÓGICA DE LA COSTA GRANDE**  
**ORGANISMO PÚBLICO DESCENTRALIZADO**  
**GOBIERNO DEL ESTADO**

**ESTADOS FINANCIEROS**  
**AL 30 DE ABRIL**  
**2021**

PETATLAN, GRO., 10 DE MAYO DE 2021



## CONTENIDO

- 1.- BALANCE GENERAL.
- 2.- ESTADO DE RESULTADOS.
- 3.- ORIGEN Y APLICACION DE RECURSOS.
- 4.- BALANZA DE COMPROBACION.
- 5.- REPORTE MENSUAL DE SUBSIDIOS.
- 6.- DETALLE DE SUBSIDIOS E INGRESOS PROPIOS.
- 7.- FLUJO DE EFECTIVO DE INGRESOS Y EGRESOS.
- 8.- NOTAS ACLARATORIAS A LOS ESTADOS FINANCIEROS.

**UNIVERSIDAD TECNOLÓGICA DE LA COSTA GRANDE DE GUERRERO**

ORGANISMO PÚBLICO DESCENTRALIZADO  
GOBIERNO DEL ESTADO



**BALANCE GENERAL**  
AL 30 DE ABRIL 2021

FECHA ELABORACION	
10	MAYO 2021

HOJA NUMERO
1/2

CONCEPTO	IMPORTE REAL			VARIACIONES	
	MES ANTERIOR ACUMULADO	MES ACTUAL		IMPORTE	%
		CANTIDAD	%		
<b>ACTIVO:</b>					
<b>CIRCULANTE:</b>	<b>3,346,792.94</b>	<b>2,789,166.89</b>	<b>2.31</b>	<b>-557,626.05</b>	<b>100.00</b>
CAJA	50,000.00	50,000.00	0.04	0.00	0.00
BANCOS	3,214,363.96	2,621,448.26	2.17	-592,915.70	106.33
INVERSIONES EN VALORES	0.00	0.00	0.00	0.00	0.00
SUBSIDIO AL EMPLEO A CORTO PLAZO	0.00	0.00	0.00	0.00	0.00
ALMACEN	0.00	0.00	0.00	0.00	0.00
CAFETERIA	0.00	0.00	0.00	0.00	0.00
PAGOS ANTICIPADOS.	0.00	0.00	0.00	0.00	0.00
INGRESOS POR RECUPERAR A CORTO PLAZO	0.00	0.00	0.00	0.00	0.00
ANTICIPO A PROVEEDORES	8,460.26	24,408.47	0.02	15,948.21	-2.86
ANTICIPO FUNCIONARIOS Y EMPLEADOS	44,815.00	61,844.00	0.05	17,029.00	-3.05
DEUDORES DIVERSOS	29,153.72	31,466.16	0.03	2,312.44	-0.41
<b>FIJO:</b>	<b>116,765,034.53</b>	<b>116,765,034.53</b>	<b>96.50</b>	<b>0.00</b>	<b>0.00</b>
TERRENOS	237,095.46	237,095.46	0.20	0.00	0.00
EDIFICIOS	54,065,059.39	54,065,059.39	44.68	0.00	0.00
MOBILIARIO	5,965,337.31	5,965,337.31	4.93	0.00	0.00
EQUIPO DE ADMINISTRACION.	278,429.50	278,429.50	0.23	0.00	0.00
VEHICULOS Y EQ. TERRESTRE	7,353,587.40	7,353,587.40	6.08	0.00	0.00
EQUIPO DE COCINA	981,213.10	981,213.10	0.81	0.00	0.00
EQUIPO E INSTRUMENTAL MEDICO Y DE LAB.	666,255.06	666,255.06	0.55	0.00	0.00
EQUIPO EDUC. Y RECREATIVO.	3,907,464.54	3,907,464.54	3.23	0.00	0.00
EQ. Y APAR. DE COM. Y TELECOMUNICACIONES.	2,471,107.55	2,471,107.55	2.04	0.00	0.00
BIENES INFORMATICOS	17,295,071.31	17,295,071.31	14.29	0.00	0.00
MAQUINARIA EQUIPO ELECTRICO	690,625.38	690,625.38	0.57	0.00	0.00
MAQ. Y EQ. INDUSTRIAL	2,976,223.53	2,976,223.53	2.46	0.00	0.00
MAQ. Y EQ. DIVERSOS.	946,192.90	946,192.90	0.78	0.00	0.00
HERRAMIENTAS Y MAQ.-HERRAMIENTAS.	17,610,725.10	17,610,725.10	14.55	0.00	0.00
ACERVO BIBLIOGRAFICO (LIBROS)	1,320,647.00	1,320,647.00	1.09	0.00	0.00
DEP. ACUM. DE MOBILIARIO.	0.00	0.00	0.00	0.00	0.00
DEP. ACUM. EQ. DE ADMON.	0.00	0.00	0.00	0.00	0.00
DEP. ACUM. DE VEH. Y EQ. TERRESTRE.	0.00	0.00	0.00	0.00	0.00
DEP. ACUM. DE EQ. DE COCINA.	0.00	0.00	0.00	0.00	0.00
DEP. ACUM. DE EQ. E INSTRUMENTAL MEDICO.	0.00	0.00	0.00	0.00	0.00
DEP. ACUM. EDUC. Y RECREATIVO.	0.00	0.00	0.00	0.00	0.00
DEP. ACUM. DE EQ. APAR. COM. Y TELEC.	0.00	0.00	0.00	0.00	0.00
DEP. ACUM. DE BIENES INFORMATICOS.	0.00	0.00	0.00	0.00	0.00
DEP. ACUM. DE EQ. ELECTRICO.	0.00	0.00	0.00	0.00	0.00
DEP. ACUM. MAQ. Y EQ. INDUSTRIAL.	0.00	0.00	0.00	0.00	0.00
DEP. ACUM. MAQ. Y EQ. DIVERSOS.	0.00	0.00	0.00	0.00	0.00
DEP. ACUM. DE HERRAMIENTAS MAQ-HERR.	0.00	0.00	0.00	0.00	0.00
DEP. ACUM. DE EDIFICIOS.	0.00	0.00	0.00	0.00	0.00
<b>DIFERIDOS:</b>	<b>1,447,782.93</b>	<b>1,447,782.93</b>	<b>1.20</b>	<b>0.00</b>	<b>0.00</b>
GASTOS DE ORGANIZACIÓN E INSTALACION	1,333,080.97	1,333,080.97	1.10	0.00	0.00
RVA. P/ AMORT. DE GTS. DE ORG. E INST.	0.00	0.00	0.00	0.00	0.00
PROV. ECON. PRIMA DE ANTIGÜEDAD	0.00	0.00	0.00	0.00	0.00
DEPOSITOS EN GARANTIA	114,701.96	114,701.96	0.09	0.00	0.00
<b>SUMA ACTIVO:</b>	<b>121,559,610.40</b>	<b>121,001,984.35</b>	<b>100</b>	<b>-557,626.05</b>	<b>100</b>

C.P. RENE GALIANA SALGADO  
RECTOR

MTRO. ERICK SOBERANIS FERNANDEZ  
DIRECTOR DE ADMON. Y FINANZAS

MTRO. ALEJANDRO ROCHA LEYVA  
JEFE DE DEPARTAMENTO DE CONTABILIDAD

# UNIVERSIDAD TECNOLÓGICA DE LA COSTA GRANDE DE GUERRERO

ORGANISMO PÚBLICO DESCENTRALIZADO  
GOBIERNO DEL ESTADO



## BALANCE GENERAL AL 30 DE ABRIL 2021



FECHA ELABORACION		
10	MAYO	2021

HOJA NUMERO
2/2

CONCEPTO	IMPORTE REAL			VARIACIONES	
	MES ANTERIOR ACUMULADO	MES ACTUAL		IMPORTE	%
		CANTIDAD	%		
<b>PASIVO:</b>					
<b>CIRCULANTE:</b>	<b>6,983,028.94</b>	<b>5,812,984.33</b>	<b>4.80</b>	<b>-1,170,044.61</b>	<b>209.83</b>
PROVEEDORES	0.00	0.00	0.00	0.00	0.00
ACREEDORES DIVERSOS	4,646,539.35	4,647,252.19	3.84	712.84	-0.13
PROVISIONES	0.00	0.00	0.00	0.00	0.00
IMPUESTOS POR PAGAR	2,336,489.59	1,165,732.14	0.96	-1,170,757.45	209.95
	0.00	0.00			
	0.00	0.00			
	0.00	0.00			
	0.00	0.00			
<b>PATRIMONIO:</b>	<b>114,576,581.46</b>	<b>115,189,000.02</b>	<b>95.20</b>	<b>612,418.56</b>	<b>-109.83</b>
APORTACION GOBIERNO FEDERAL	56,606,091.07	56,606,091.07	46.78	0.00	0.00
APORTACION GOBIERNO ESTATAL	50,342,472.58	50,342,472.58	41.60	0.00	0.00
APORTACION PARA INV. ESTATAL DIRECTA	200,000.00	200,000.00	0.17	0.00	0.00
APORTACION DE INGRESOS PROPIOS	9,616,470.75	9,616,470.75	7.95	0.00	0.00
DEPRECIACION Y AMORTIZACION DE INVERSIÓN	0.00	0.00	0.00	0.00	0.00
RESULTADO DE EJERCICIOS ANTERIORES	-2,610,723.49	-2,610,723.49	-2.16	0.00	0.00
RESULTADO DEL EJERCICIO	422,253.48	1,034,672.04	0.86	612,418.56	-109.83
				0.00	
<b>SUMA DE PASIVO Y PATRIMONIO:</b>	<b>121,559,610.40</b>	<b>121,001,984.35</b>	<b>100</b>	<b>-557,626.05</b>	<b>100</b>
<b>CUENTAS DE ORDEN DEUDORAS</b>	<b>265,751.19</b>	<b>265,751.19</b>		<b>0.00</b>	
RVA PRIMA DE ANTIGÜEDAD	0.00	0.00		0.00	
PROV. ECONOM. PASIVO CONTINGENTE	0.00	0.00		0.00	
LAUDOS PENDIENTES DE PAGAR	265,751.19	265,751.19		0.00	
<b>CUENTAS DE ORDEN ACREEDORAS</b>	<b>265,751.19</b>	<b>265,751.19</b>		<b>0.00</b>	
RVA PRIMA DE ANTIGÜEDAD	0.00	0.00		0.00	
PROV. ECONOM. PASIVO CONTINGENTE	0.00	0.00		0.00	
LAUDOS PENDIENTES DE PAGAR	265,751.19	265,751.19		0.00	
<b>CUENTAS DE ORDEN DEP. ACT. FIJO DEUDOR</b>	<b>54,554,557.22</b>	<b>54,848,224.09</b>		<b>293,666.87</b>	
<b>CUENTAS DE ORDEN DEP. ACT. FIJO. ACREED</b>	<b>-54,554,557.22</b>	<b>-54,848,224.09</b>		<b>-293,666.87</b>	
<b>SUMA DE CUENTAS DE ORDEN</b>	<b>531,502.38</b>	<b>531,502.38</b>		<b>0.00</b>	

C.F. RENE GALEANA SALGADO  
RECTOR

MTRO. ERICK SOBERANIS FERNANDEZ  
DIRECTOR DE ADMON. Y FINANZAS

MTRO. ALEJANDRO ROCHA LEYVA  
JEFE DE DEPARTAMENTO DE CONTABILIDAD

**UNIVERSIDAD TECNOLÓGICA DE LA COSTA GRANDE DE GUERRERO**

ORGANISMO PÚBLICO DESCENTRALIZADO  
GOBIERNO DEL ESTADO



**ESTADO DE RESULTADOS**

AL 30 DE ABRIL 2021

FECHA	ELABORACION
10	MAYO 21

NUMERO DE HOJA
1/1

CONCEPTO	IMPORTE REAL			VARIACIONES	
	MES ANTERIOR ACUMULADO	MES ACTUAL		IMPORTE	%
	CANTIDAD	%			
<b>INGRESOS</b>					
<b>POR SUBSIDIOS DEL GOBIERNO FEDERAL</b>	<b>7,868,472.00</b>	<b>11,802,708.00</b>	<b>43.4</b>	<b>3,934,236.00</b>	<b>55.5</b>
U.T.C.G.G.	7,868,472.00	11,802,708.00		3,934,236.00	
CAPÍTULO 5000 FEDERAL	0.00	0.00		0.00	
<b>POR SUBSIDIO DEL GOBIERNO DEL ESTADO</b>	<b>10,802,310.73</b>	<b>13,711,767.80</b>	<b>50.4</b>	<b>2,909,457.07</b>	<b>41.0</b>
U.T.C.G.G.	10,802,310.73	13,711,767.80		2,909,457.07	
CAPÍTULO 50000 ESTATAL	0.00	0.00		0.00	
(PROYECTOS DE INVERSION ESTATAL)	0.00	0.00	0.0	0.00	0.0
<b>POR INGRESOS PROPIOS VARIOS</b>	<b>1,435,557.00</b>	<b>1,685,451.00</b>	<b>6.2</b>	<b>249,894.00</b>	<b>3.5</b>
POR INGRESOS DE PROD. FINAN. FEDERALES	411.11	477.91	0.0	66.80	0.0
POR OTROS INGRESOS	3.85	3.86	0.0	0.01	0.2
<b>SUMA:</b>	<b>20,106,754.69</b>	<b>27,200,408.57</b>	<b>100</b>	<b>7,093,653.88</b>	<b>100</b>
<b>EGRESOS</b>					
<b>FEDERAL</b>	<b>8,156,874.04</b>	<b>11,433,637.09</b>	<b>43.7</b>	<b>3,276,763.05</b>	<b>50.6</b>
1000 SERVICIOS PERSONALES	7,945,196.19	11,080,871.64	42.3	3,135,675.45	48.4
2000 MATERIALES Y SUMINISTROS	45,042.44	55,031.44	0.2	9,989.00	0.2
3000 SERVICIOS GENERALES	166,635.41	297,734.01	1.1	131,098.60	2.0
<b>ESTATAL</b>	<b>9,998,031.01</b>	<b>12,725,940.49</b>	<b>48.6</b>	<b>2,727,909.48</b>	<b>42.1</b>
1000 SERVICIOS PERSONALES	8,563,695.37	10,922,746.99	41.7	2,359,051.62	36.4
2000 MATERIALES Y SUMINISTROS	680,637.87	865,652.46	3.3	185,014.59	2.9
3000 SERVICIOS GENERALES	753,697.77	937,541.04	3.6	183,843.27	2.8
<b>PROPIOS VARIOS</b>	<b>1,529,596.16</b>	<b>2,006,158.95</b>	<b>7.7</b>	<b>476,562.79</b>	<b>7.4</b>
1000 SERVICIOS PERSONALES	0.00	0.00	0.0	0.00	0.0
2000 MATERIALES Y SUMINISTROS	376,399.76	432,371.95	1.7	55,972.19	0.9
3000 SERVICIOS GENERALES	1,153,196.40	1,573,787.00	6.0	420,590.60	6.5
<b>SUMA:</b>	<b>19,684,501.21</b>	<b>26,165,736.53</b>	<b>100</b>	<b>6,481,235.32</b>	<b>100</b>
<b>REMANENTE O PERDIDA DEL EJERCICIO</b>	<b>422,253.48</b>	<b>1,034,672.04</b>	<b>100</b>	<b>612,418.56</b>	<b>100</b>
5000 INVERSIÓN (DEPRECIACIÓN Y AMORTIZA)	0.00	0.00	0.0	0.00	0.0

C.P. RENÉ GALIANA SALGADO  
RECTOR

MTRO. ERICK SOBERANIS FERNANDEZ  
DIRECTOR DE ADMON. Y FINANZAS

MTRO. ALEJANDRO ROCHA LEYVA  
JEFE DE DEPARTAMENTO DE  
CONTABILIDAD

**UNIVERSIDAD TECNOLÓGICA DE LA COSTA GRANDE DE GUERRERO**  
 ORGANISMO PÚBLICO DESCENTRALIZADO  
 GOBIERNO DEL ESTADO



**ORIGEN Y APLICACIÓN DE RECURSOS**  
 AL 30 DE ABRIL 2021

FECHA ELABORACION		
10	MAYO	21

NUMERO DE HOJA
1/1

CONCEPTO	IMPORTE REAL			VARIACIONES	
	IMPORTE MARZO	ABRIL		IMPORTE	%
		%	IMPORTE		
RESULTADO DEL EJERCICIO	2,694,433.49	0.00	612,418.56	-2,082,014.93	100.00
DEPRECIACION	0.00	0.00	0.00	0.00	0.00
AMORTIZACION	0.00	0.00	0.00	0.00	0.00
<b>SUBTOTAL:</b>	<b>2,694,433.49</b>	<b>0.00</b>	<b>612,418.56</b>	<b>-2,082,014.93</b>	<b>43.00</b>
MAS: <u>DISMINUCION DE ACTIVO</u>	30,072.35	0.00	0.00	-30,072.35	0.00
MAS: <u>INCREMENTO EN PASIVO</u>	0.00	0.00	712.84	712.84	-2.43
<b>SUBTOTAL:</b>	<b>30,072.35</b>	<b>0.00</b>	<b>712.84</b>	<b>-29,359.51</b>	<b>1.39</b>
<b>TOTAL DE RECURSOS GENERADOS:</b>	<b>2,724,505.84</b>	<b>0.00</b>	<b>613,131.40</b>	<b>-2,111,374.44</b>	<b>100</b>
MENOS: INCREMENTO DE ACTIVO:	12,000.00	0.00	35,289.65	23,289.65	134.82
DISMINUCION DE PASIVOS:	1,176,772.79	0.00	1,170,757.45	-6,015.34	0.00
<b>TOTAL DE APLICACIÓN DE RECURSOS:</b>	<b>1,188,772.79</b>	<b>100</b>	<b>1,206,047.10</b>	<b>17,274.31</b>	<b>100</b>
<b>VARIACION DEL EJERCICIO</b>	<b>1,535,733.05</b>	<b>0.00</b>	<b>-592,915.70</b>	<b>-2,128,648.75</b>	<b>359.01</b>
MAS: SALDO INICIAL EN CAJA Y BANCOS:	1,728,630.91	0.00	3,264,363.96	1,535,733.05	-259.01
<b>DISPONIBILIDAD:</b>	<b>3,264,363.96</b>	<b>-</b>	<b>2,671,448.26</b>	<b>-592,915.70</b>	<b>100</b>

C.P. RENÉ GALEANA SALGADO  
 RECTOR

MTRO. ERICK SOBERANIS FERNANDEZ  
 DIRECTOR DE ADMON. Y FINANZAS

MTRO. ALEJANDRO ROCHA LEYVA  
 JEFE DE DEPARTAMENTO DE CONTABILIDAD

**BALANZA DE COMPROBACION**  
AL 30 DE ABRIL 2021

CONCEPTO	ACUMULADO		MENSUAL		ACTUALIZADO	
	DEUDOR	ACREEDOR	DEUDOR	ACREEDOR	DEUDOR	ACREEDOR
<b>ACTIVO CIRCULANTE</b>	<b>3,346,792.94</b>		<b>15,130,503.48</b>	<b>15,688,129.53</b>	<b>2,789,166.89</b>	
<b>CAJA</b>	<b>50,000.00</b>		<b>0.00</b>	<b>0.00</b>	<b>50,000.00</b>	
MA. SOLEDAD GUERRERO ENRIQUEZ.	50,000.00		0.00	0.00	50,000.00	
<b>BANCOS</b>	<b>3,214,363.96</b>		<b>15,054,973.15</b>	<b>15,647,888.85</b>	<b>2,621,448.26</b>	
SANTANDER No. 65501206056.	10,217.43		1,226,846.86	1,227,309.70	9,754.59	
BANCOMER No.0449536078.	142,482.66		310,457.78	403,252.49	49,687.95	
BANCOMER No. 0449536094	1,557,332.46		5,625,709.24	6,796,660.91	386,380.79	
BANCOMER 0144398351	423,925.33		808,833.00	444,568.03	788,190.30	
BANCOMER 0191265121 PROMEP 2012	25,940.30		0.00	0.00	25,940.30	
BANAMEX 0118115188	30,054.17		5.10	6.96	30,052.31	
BANCOMER FONDO DE AHORRO 0113066908	22,939.40		8,247.80	7,268.00	23,919.20	
BANAMEX 8739003	189,698.13		231,173.22	100,000.00	320,871.35	
BANCOMER ESTATAL 0116228089	20,005.44		2,909,458.74	2,909,457.07	20,007.11	
BANCOMER FEDERAL 0116228143	791,768.64		3,934,241.41	3,759,365.69	966,644.36	
<b>INVERSIONES EN VALORES</b>	<b>0.00</b>		<b>0.00</b>	<b>0.00</b>	<b>0.00</b>	
SUBSIDIO AL EMPLEO	0.00		0.00	0.00	0.00	
SUBSIDIO AL EMPLEO A CORTO PLAZO	0.00		0.00	0.00	0.00	
<b>ALMACEN</b>	<b>0.00</b>		<b>0.00</b>	<b>0.00</b>	<b>0.00</b>	
MATERIALES Y UTILES DE OFICINA	0.00		0.00	0.00	0.00	
MEDICAMENTOS Y PROD. FARMACEUTICOS	0.00		0.00	0.00	0.00	
<b>CAFETERIA</b>	<b>0.00</b>		<b>0.00</b>	<b>0.00</b>	<b>0.00</b>	
SNACK	0.00		0.00	0.00	0.00	
<b>ANTICIPO A FUNCIONARIOS Y EMPLEADOS</b>	<b>44,815.00</b>		<b>42,036.00</b>	<b>25,007.00</b>	<b>61,844.00</b>	
JESUS ISRAEL MORALES CORTEZ	11,500.00		5,000.00	1,000.00	15,500.00	
CLEIVER ULISES DELOYA CASTRO	0.00		2,000.00	0.00	2,000.00	
ISAAC VARGAS TAPIA	10,000.00		0.00	0.00	10,000.00	

C.P. RENÉ GALEANA SALGADO  
RECTOR

MTR. ERICK SOBERANIS FERNANDEZ  
DIRECTOR DE ADMINISTRACION Y FINANZAS

MTR. ALEJANDRO ROCHA LEYVA  
JEFE DE DEPARTAMENTO DE CONTABILIDAD



**UNIVERSIDAD TECNOLÓGICA DE LA COSTA GRANDE DE GUERRERO**  
ORGANISMO PÚBLICO DESCENTRALIZADO  
GOBIERNO DEL ESTADO



DEPARTAMENTO DE CONTABILIDAD  
HOJA NÚMERO  
2/4

**BALANZA DE COMPROBACION**  
AL 30 DE ABRIL 2021

CONCEPTO	ACUMULADO		MENSUAL		ACTUALIZADO	
	DEUDOR	ACREEDOR	DEUDOR	ACREEDOR	DEUDOR	ACREEDOR
CHAZ WILLIAM BROWN	0.00		5,004.00	0.00	5,004.00	
ALEJANDRO ROCHA LEYVA	2,100.00		0.00	1,900.00	200.00	
LORENZO LANDA SOLIS	0.00		1,000.00	350.00	650.00	
JORGE DE LA O AVILES	9,365.00		11,220.00	12,345.00	8,240.00	
JUANA HERNANDEZ HERNANDEZ	0.00		5,000.00	0.00	5,000.00	
REYNALDO HERNANDEZ LEÓN	5,750.00		0.00	0.00	5,750.00	
CESAR PEREZ SOBERANIS	0.00		1,700.00	1,700.00	0.00	
ODIMANDO JESUS LANDA SOLIS	0.00		5,000.00	500.00	4,500.00	
ISIS YUNEIRI RIOS CAMPOS	2,600.00		1,500.00	600.00	3,500.00	
FABIOLA ABARCA FERNANDEZ	1,500.00		0.00	1,000.00	500.00	
ARQUÍMIDES FACUNDO LEÓN ANZO	2,000.00		4,612.00	5,612.00	1,000.00	
<b>PAGOS ANTICIPADOS</b>	<b>0.00</b>		<b>0.00</b>	<b>0.00</b>	<b>0.00</b>	
<b>ANTICIPO A PROVEEDORES</b>	<b>8,460.26</b>		<b>15,948.21</b>	<b>0.00</b>	<b>24,408.47</b>	
DANIEL MADRID RODRIGUEZ	0.00		3,210.00	0.00	3,210.00	
MARIA ODILÓN COLCHADO RODRIGUEZ	0.00		417.00	0.00	417.00	
MARINA SERRANO CALDERON	0.00		6,450.00	0.00	6,450.00	
JAVIER MADRID RODRIGUEZ	0.00		2,191.50	0.00	2,191.50	
NUEVA WAL MART DE MEXICO, S R L	0.00		3,679.71	0.00	3,679.71	
QUALITAS COMPAÑIA DE SEGUROS SA DE CV	8,460.26		0.00	0.00	8,460.26	
<b>DEUDORES DIVERSOS</b>	<b>29,153.72</b>		<b>17,546.12</b>	<b>15,233.68</b>	<b>31,466.16</b>	
CONEXTA	0.00		9,546.12	9,546.12	0.00	
GREGORIO RADILLA SALAS	26,153.72		8,000.00	5,687.56	28,466.16	
JESUS ISRAEL MORALES CORTEZ	3,000.00		0.00	0.00	3,000.00	
<b>INGRESOS POR RECUPERAR A CORTO PLAZO</b>	<b>0.00</b>		<b>0.00</b>	<b>0.00</b>	<b>0.00</b>	
GOBIERNO ESTATAL	0.00		0.00	0.00	0.00	
<b>ACTIVO FIJO</b>	<b>116,765,034.53</b>		<b>0.00</b>	<b>0.00</b>	<b>116,765,034.53</b>	
TERRENOS	237,095.46		0.00	0.00	237,095.46	
EDIFICIOS	54,065,059.39		0.00	0.00	54,065,059.39	
MOBILIARIO	5,965,337.31		0.00	0.00	5,965,337.31	
EQUIPO DE ADMINISTRACION	278,429.50		0.00	0.00	278,429.50	
VEHICULOS Y EQ. TERRESTRE	7,353,587.40		0.00	0.00	7,353,587.40	
EQUIPO DE COCINA	981,213.10		0.00	0.00	981,213.10	

C.P. RENÉ GALBANA BERGADO  
RECTOR

MTRD. ERICK SOBERANIS FERNANDEZ  
DIRECTOR DE ADMINISTRACION Y FINANZAS

MTRD. ALEJANDRO ROCHA LEYVA  
JEFE DE DEPARTAMENTO DE CONTABILIDAD





UNIVERSIDAD TECNOLÓGICA DE LA COSTA GRANDE DE GUERRERO  
ORGANISMO PÚBLICO DESCENTRALIZADO  
GOBIERNO DEL ESTADO



10 DE MAYO DE 2021  
HOJA NUMERO  
3/4

BALANZA DE COMPROBACION

AL 30 DE ABRIL 2021

CONCEPTO	ACUMULADO		MENSUAL		ACTUALIZADO	
	DEUDOR	ACREEDOR	DEUDOR	ACREEDOR	DEUDOR	ACREEDOR
EQ. E INSTRUMENTAL MED. Y DE LAB.	666,255.06		0.00	0.00	666,255.06	
EQUIPO EDUC. Y RECREATIVO.	3,907,464.54		0.00	0.00	3,907,464.54	
EQ. Y APAR. DE COMUN. Y TELECOM.	2,471,107.55		0.00	0.00	2,471,107.55	
BIENES INFORMATICOS.	17,295,071.31		0.00	0.00	17,295,071.31	
MAQ. EQ. ELECTRICO	690,625.38		0.00	0.00	690,625.38	
MAQ. Y EQ. INDUSTRIAL.	2,976,223.53		0.00	0.00	2,976,223.53	
MAQ. Y EQ. DIVERSOS.	946,192.90		0.00	0.00	946,192.90	
HERRAMIENTAS Y MAQ-HERRAMIENTA	17,610,725.10		0.00	0.00	17,610,725.10	
ACERVO BIBLIOGRAFICO (LIBROS)	1,320,647.00		0.00	0.00	1,320,647.00	
<b>DIFERIDOS</b>	<b>1,447,782.93</b>		<b>0.00</b>	<b>0.00</b>	<b>1,447,782.93</b>	
GASTOS DE ORGANIZACIÓN E INST.	1,333,080.97		0.00	0.00	1,333,080.97	
DEPOSITOS EN GARANTIA (C.F.E.)	114,701.96		0.00	0.00	114,701.96	
<b>SUMA DEL ACTIVO</b>	<b>121,559,593.33</b>	<b>0.00</b>	<b>15,130,503.48</b>	<b>15,688,129.53</b>	<b>121,001,967.28</b>	
<b>PASIVO</b>		<b>6,983,028.94</b>	<b>2,816,026.28</b>	<b>1,645,981.67</b>		<b>5,812,984.33</b>
<b>PROVEEDORES</b>		<b>0.00</b>	<b>0.00</b>	<b>0.00</b>		<b>0.00</b>
		0.00	0.00	0.00		0.00
<b>ACREEDORES DIVERSOS</b>		<b>4,646,539.35</b>	<b>620,868.55</b>	<b>621,581.39</b>		<b>4,647,252.19</b>
PRESTAMOS ISSSTE		96,602.36	193,340.93	193,204.72		96,466.15
CREDITO FOVISSSTE		52,440.50	157,321.50	104,881.00		0.00
PRODEP		25,940.30	0.00	0.00		25,940.30
PENSIÓN ALIMENTICIA		0.00	53,264.51	53,264.51		0.00
PRÉSTAMO DEL ESTADO		750,000.00	0.00	0.00		750,000.00
CUOTA SINDICAL		50,288.52	100,577.04	50,288.52		0.00
PRÉSTAMO ESTATAL		3,260,648.23	0.00	0.00		3,260,648.23
CONEKTA		1,409.15	1,409.15	11,572.02		11,572.02
PLAN FLEXIBLE		0.00	13,096.02	13,096.02		0.00
FONACOT		101,859.40	101,859.40	93,326.80		93,326.80
FONDE DE AHORRO		307,350.89	0.00	101,947.80		409,298.69
<b>PROVISIONES</b>		<b>0.00</b>	<b>0.00</b>	<b>0.00</b>		<b>0.00</b>
		0.00	0.00	0.00		0.00
		0.00	0.00	0.00		0.00
<b>IMPUESTOS POR PAGAR</b>		<b>2,336,489.59</b>	<b>2,195,157.73</b>	<b>1,024,400.28</b>		<b>1,165,732.14</b>
I.S.P.T. RETENIDO		1,553,372.38	1,553,372.33	625,721.34		625,721.39
10% RETENIDO S/HONORARIOS		20,622.70	16,791.30	6,053.28		9,884.68
S.A.R.		679,331.13	454,854.35	226,336.91		450,813.69
I.S.S.S.T.E.		83,163.38	170,139.75	166,288.75		79,312.38

C.P. RENE GATEANO SALGADO  
RECTOR

MTRO. ERICK SOBERANIS FERNANDEZ  
DIRECTOR DE ADMINISTRACION Y FINANZAS

MTRO. ALEJANDRO ROCHA LEYVA  
JEFE DE DEPARTAMENTO DE CONTABILIDAD



**BALANZA DE COMPROBACION**  
AL 30 DE ABRIL 2021

CONCEPTO	ACUMULADO		MENSUAL		ACTUALIZADO	
	DEUDOR	ACREEDOR	DEUDOR	ACREEDOR	DEUDOR	ACREEDOR
<b>PATRIMONIO</b>		<b>116,765,034.40</b>	<b>0.00</b>	<b>0.00</b>		<b>116,765,034.40</b>
APORTACION GOB. FEDERAL		56,606,091.07	0.00	0.00		56,606,091.07
APORTACION GOB. ESTATAL		50,342,472.58	0.00	0.00		50,342,472.58
INVERSION ESTATAL DIRECTA		200,000.00	0.00	0.00		200,000.00
APORTACION DE INGRESOS PROPIOS		9,616,470.75	0.00	0.00		9,616,470.75
RESULTADO DEL EJERCICIO ANTERIOR		-2,610,723.49	0.00	0.00	0.00	-2,610,723.49
RESULTADO DEL EJERCICIO 2020		0.00	0.00	0.00	0.00	0.00
<b>INGRESOS</b>		<b>20,106,754.69</b>	<b>0.00</b>	<b>7,093,653.88</b>		<b>27,200,408.57</b>
<b>POR SUBSIDIO DEL GOBIERNO FEDERAL</b>		<b>7,868,472.00</b>		<b>3,934,236.00</b>		<b>11,802,708.00</b>
U.T.C.G.G.		7,868,472.00		3,934,236.00		11,802,708.00
CAPITULO 5000 FEDERAL		0.00		0.00		0.00
<b>POR SUBSIDIO DEL GOBIERNO ESTATAL</b>		<b>10,802,310.73</b>		<b>2,909,457.07</b>		<b>13,711,767.80</b>
U.T.C.G.G.		10,802,310.73		2,909,457.07		13,711,767.80
CAPITULO 5000 ESTATAL		0.00		0.00		0.00
<b>POR INGRESOS PROPIOS</b>		<b>1,435,557.00</b>		<b>249,894.00</b>		<b>1,685,451.00</b>
INSCRIPCIONES		138,550.00		24,480.00		163,030.00
COLEGIATURAS		458,724.00		97,584.00		556,308.00
OTROS INGRESOS		838,283.00		127,830.00		966,113.00
<b>OTROS INGRESOS</b>		<b>3.85</b>	<b>0.00</b>	<b>0.01</b>		<b>3.86</b>
ING. X APROVECH. P/BENEFICIO ALUMNOS		0.00		0.00		0.00
VIARIOS		3.85	0.00	0.01		3.86
UTILIDAD EN VTA DE ACTIVO FIJO		0.00		0.00		0.00
<b>PRODUCTOS FINANCIEROS</b>		<b>411.11</b>		<b>66.80</b>		<b>477.91</b>
INTERESES SOBRE INVERSIONES		411.11		66.80		477.91
<b>EGRESOS</b>	<b>19,684,501.21</b>		<b>6,481,235.32</b>		<b>26,165,736.53</b>	
<b>FEDERAL</b>	<b>8,156,874.04</b>		<b>3,276,763.05</b>		<b>11,433,637.09</b>	
1000 SERVICIOS PERSONALES	7,945,196.19		3,135,675.45		11,080,871.64	
2000 MATERIALES Y SUMINISTROS	45,042.44		9,989.00		55,031.44	
3000 SERVICIOS GENERALES	166,635.41		131,098.60		297,734.01	
<b>ESTATAL</b>	<b>9,998,031.01</b>		<b>2,727,909.48</b>		<b>12,725,940.49</b>	
1000 SERVICIOS PERSONALES	8,563,695.37		2,359,051.62		10,922,746.99	
2000 MATERIALES Y SUMINISTROS	680,637.87		185,014.59		865,652.46	
3000 SERVICIOS GENERALES	753,697.77		183,843.27		937,541.04	
<b>INVERSION</b>	<b>0.00</b>		<b>0.00</b>	<b>0.00</b>	<b>0.00</b>	
5000 INVERSION (DEPREC. Y AMORT.)	0.00		0.00	0.00	0.00	
<b>PROPIOS VARIOS</b>	<b>1,529,596.16</b>		<b>476,562.79</b>		<b>2,006,158.95</b>	
1000 SERVICIOS PERSONALES	0.00		0.00		0.00	
2000 MATERIALES Y SUMINISTROS.	376,399.76		55,972.19		432,371.95	
3000 SERVICIOS GENERALES.	1,153,196.40		420,590.60		1,573,787.00	
<b>CUENTAS DE ORDEN DEUDORAS</b>	<b>265,751.19</b>		<b>0.00</b>	<b>0.00</b>	<b>265,751.19</b>	
PROV. PRIMA DE ANTIGUEDAD	265,751.19		0.00	0.00	265,751.19	
PROV. ECONOM. PASIVO CONTINGENTE	0.00		0.00	0.00	0.00	
LAUDOS PENDIENTES DE PAGAR	0.00		0.00	0.00	0.00	
<b>CUENTAS DE ORDEN ACREEDORAS</b>		<b>265,751.19</b>		<b>0.00</b>		<b>265,751.19</b>
RVA PRIMA DE ANTIGUEDAD		265,751.19		0.00		265,751.19
PROV. ECONOM. PASIVO CONTINGENTE		0.00		0.00		0.00
RVA. LAUDOS PENDIENTES DE PAGAR		0.00		0.00		0.00
<b>CUENTAS DE ORDEN DEP. ACT. FIJO DEUDORA</b>	<b>76,782,825.41</b>		<b>293,666.87</b>		<b>77,076,492.28</b>	
DEP. ACUM DE MOBILIARIO	4,860,669.33		49,846.35		4,910,515.68	
DEP. ACUM. DE EQ. DE ADMON	208,357.67		0.00		208,357.67	
DEP. ACUM DE VEHI. Y EQ. TERRESTRE	3,411,576.34		4,437.50		3,416,013.84	
DEP. ACUM. EQ. DE COCINA	542,971.39		8,872.63		551,844.02	
DEP. ACUM. DE EQ. E INSTRUM Y LAB	13,600.32		0.00		13,600.32	
DEP. ACUM.EQ. EDUC Y RECREATIVO	3,866,116.43		833.33		3,866,949.76	
DEP. ACUM. EQ. Y APAR COM Y TELECOM	912,843.47		0.00		912,843.47	
DEP. ACUM. BIENES INFORMATIVOS	11,085,259.71		65,848.18		11,151,107.89	
DEP. ACUM. MAQ. Y EQ. ELECTRICO	308,940.84		4,797.74		313,738.58	
DEP. ACUM. MAQ. Y EQ. INDUSTRIAL	1.60		0.00		1.60	
DEP. ACUM. MAQ. Y EQ. DIVERSOS	775.05		51.67		826.72	
DEP. ACUM. DE HERRAMIENTAS-MAQ	13,984,887.73		0.00		13,984,887.73	
DEP. ACUM. DE EDIFICIO	36,161,552.93		158,979.47		36,320,532.40	
AMORT. DE GTOS. DE INSTALA Y ORGANI.	1,425,272.60		0.00		1,425,272.60	
<b>CUENTAS DE ORDEN DEP. ACT. FIJO ACREEDORA</b>		<b>-76,782,825.41</b>		<b>293,666.87</b>		<b>-77,076,492.28</b>
DEP. ACUM DE MOBILIARIO		-4,860,669.33		49,846.35		-4,910,515.68
DEP. ACUM. DE EQ. DE ADMON		-208,357.67		0.00		-208,357.67
DEP. ACUM DE VEHI. Y EQ. TERRESTRE		-3,411,576.34		4,437.50		-3,416,013.84
DEP. ACUM. EQ. DE COCINA		-542,971.39		8,872.63		-551,844.02
DEP. ACUM. DE EQ. E INSTRUM Y LAB		-13,600.32		0.00		-13,600.32
DEP. ACUM.EQ. EDUC Y RECREATIVO		-3,866,116.43		833.33		-3,866,949.76
DEP. ACUM. EQ. Y APAR COM Y TELECOM		-912,843.47		0.00		-912,843.47
DEP. ACUM. BIENES INFORMATIVOS		-11,085,259.71		65,848.18		-11,151,107.89
DEP. ACUM. MAQ. Y EQ. ELECTRICO		-308,940.84		4,797.74		-313,738.58
DEP. ACUM. MAQ. Y EQ. INDUSTRIAL		-1.60		0.00		-1.60
DEP. ACUM. MAQ. Y EQ. DIVERSOS		-775.05		51.67		-826.72
DEP. ACUM. DE HERRAMIENTAS-MAQ		-13,984,887.73		0.00		-13,984,887.73
DEP. ACUM. DE EDIFICIO		-36,161,552.93		158,979.47		-36,320,532.40
AMORT. DE GTOS. DE INSTALA Y ORGANI.		-1,425,272.60		0.00		-1,425,272.60
<b>TOTALES</b>	<b>218,292,671.14</b>	<b>218,292,671.14</b>	<b>24,721,431.95</b>	<b>24,721,431.95</b>	<b>224,509,947.28</b>	<b>224,509,947.28</b>

C.P. RENE BALCANA BALGADO  
RECTOR

MTRO. ERICK SOBERANIS FERNANDEZ  
DIRECTOR DE ADMINISTRACION Y FINANZAS

MTRO. ALEJANDRO ROCHA LEYVA  
JEFE DEL DEPARTAMENTO DE CONTABILIDAD



**GUERRERO**  
GOBIERNO DEL ESTADO

**UNIVERSIDAD TECNOLÓGICA DE LA COSTA GRANDE DE GUERRERO**  
ORGANISMO PÚBLICO DESCENTRALIZADO  
GOBIERNO DEL ESTADO





F.25  
ANEXO 21


**REPORTE MENSUAL DE SUBSIDIOS RECIBIDOS POR EL GOBIERNO FEDERAL Y ESTATAL AL 30 DE ABRIL DE 2021**

MES	CAPITULO 1000		CAPITULO 2000		CAPITULO 3000		TOTAL ACUMULADO	
	FEDERAL	ESTATAL	FEDERAL	ESTATAL	FEDERAL	ESTATAL	FEDERAL	ESTATAL
ACUMULADO	6,755,120.18	8,852,310.73	357,953.60	690,000.00	755,398.22	1,260,000.00	7,868,472.00	10,802,310.73
ABRIL	3,377,560.09	2,159,457.07	178,976.80	280,000.00	377,699.11	470,000.00	3,934,236.00	2,909,457.07
TOTAL	10,132,680.27	11,011,767.80	536,930.40	970,000.00	1,133,097.33	1,730,000.00	11,802,708.00	13,711,767.80

HOJA  
1/1

  
C. RENE GALEANA SALGADO  
RECTOR

  
MTRO. ERICK SOBERANIS FERNANDEZ  
DIRECTOR DE ADMON. Y FINANZAS

  
MTRO. ALEJANDRO ROCHA LEYVA  
JEFE DE DEPARTAMENTO DE CONTABILIDAD



UNIVERSIDAD TECNOLÓGICA DE LA COSTA GRANDE DE GUERRERO  
ORGANISMO PÚBLICO DESCENTRALIZADO  
GOBIERNO DEL ESTADO



FECHA DE ELABORACION		
10	MAYO	2021
HOJA NUMERO		
1/1		

DETALLE DE SUBSIDIOS E INGRESOS PROPIOS DE LA UNIVERSIDAD TECNOLÓGICA DE LA COSTA GRANDE DE GUERRERO AL 30 DE ABRIL DE 2021

MES	SUBSIDIO		AMPLIACIONES	TOTAL	SUBSIDIO		AMPLIACIONES	TOTAL	INGRESOS	
	FEDERAL	0.00			ESTATAL	0.00			PROPIOS	
ENERO	0.00	0.00	0.00	0.00	5,018,146.10	0.00	0.00	5,018,146.10	785,720.00	
FEBRERO	0.00	0.00	0.00	0.00	2,604,457.18	0.00	0.00	2,604,457.18	312,375.00	
MARZO	7,868,472.00	0.00	0.00	7,868,472.00	3,179,707.45	0.00	0.00	3,179,707.45	337,462.00	
ABRIL	3,934,236.00	0.00	0.00	3,934,236.00	2,909,457.07	0.00	0.00	2,909,457.07	249,894.00	
MAYO	0.00	0.00	0.00	0.00	0.00	0.00	0.00	0.00	0.00	
JUNIO	0.00	0.00	0.00	0.00	0.00	0.00	0.00	0.00	0.00	
JULIO	0.00	0.00	0.00	0.00	0.00	0.00	0.00	0.00	0.00	
AGOSTO	0.00	0.00	0.00	0.00	0.00	0.00	0.00	0.00	0.00	
SEPTIEMBRE	0.00	0.00	0.00	0.00	0.00	0.00	0.00	0.00	0.00	
OCTUBRE	0.00	0.00	0.00	0.00	0.00	0.00	0.00	0.00	0.00	
NOVIEMBRE	0.00	0.00	0.00	0.00	0.00	0.00	0.00	0.00	0.00	
DICIEMBRE	0.00	0.00	0.00	0.00	0.00	0.00	0.00	0.00	0.00	
PROVISIONADO DIC.	0.00	0.00	0.00	0.00	0.00	0.00	0.00	0.00	0.00	
<b>TOTAL</b>	11,802,708.00	0.00	0.00	11,802,708.00	13,711,767.80	0.00	0.00	13,711,767.80	1,685,451.00	

C.P. ~~RENE GALPANA SAUVADO~~  
RECTOR

MTRO. ERICK SOBERANIS FERNANDEZ  
DIRECTOR DE ADMON. Y FINANZAS

MTRO. ALEJANDRO ROCHA LEVA  
JEFE DE DEPARTAMENTO DE  
CONTABILIDAD

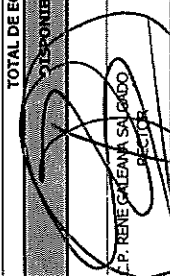
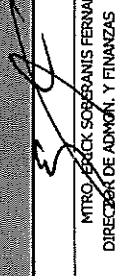



ORGANISMO PUBLICO DESCENTRALIZADO  
GOBIERNO DEL ESTADO



FECHA DE ELABORACIÓN		
10	MAYO	2021
FOLIO NÚMERO		
1/1		

FLUJO DE EFECTIVO DE INGRESOS Y EGRESOS DEL MES DE ABRIL 2021

CONCEPTO	IMPORTE
<b>INGRESOS:</b>	
INGRESOS POR SUBSIDIO DEL GOB. FEDERAL	3,934,236.00
INGRESOS POR SUBSIDIO DEL GOB. DEL ESTADO	2,909,457.07
INGRESOS PROPIOS	249,894.00
OTROS INGRESOS	0.01
PRODUCTOS FINANCIEROS FEDERAL	66.80
ANTICIPO A FUNCIONARIOS Y EMPLEADOS	25,007.00
PAGOS ANTICIPADOS	0.00
DEUDORES DIVERSOS	15,233.68
ANTICIPO A PROVEEDORES	0.00
ACTIVO FIJO	0.00
CARGOS DIFERIDOS	0.00
PROVEEDORES	0.00
ACREEDORES DIVERSOS	0.00
PROVISIONES	621,581.39
IMPUESTOS POR PAGAR	0.00
RESULTADOS DE EJERCICIO ANTERIOR	1,024,400.28
SALDO INICIAL BANCARIO	0.00
SALDO INICIAL CAJA	3,214,363.96
SALDO INICIAL DE INVERSIONES EN VALORES	50,000.00
CAFETERIA	0.00
ALMACEN	0.00
PATRIMONIO	0.00
<b>TOTAL DE INGRESOS:</b>	<b>12,044,240.19</b>
<b>EGRESOS:</b>	
GASTOS	6,481,235.32
ANTICIPO A FUNCIONARIOS Y EMPLEADOS	42,036.00
PAGOS ANTICIPADOS	0.00
DEUDORES DIVERSOS	17,546.12
PROVISIONES	0.00
ANTICIPO A PROVEEDORES	15,948.21
ACTIVO FIJO	0.00
CARGOS DIFERIDOS	0.00
PROVEEDORES	0.00
ACREEDORES DIVERSOS	620,868.55
IMPUESTOS POR PAGAR	2,195,157.73
RESULTADOS DE EJERCICIO ANTERIOR	0.00
CAFETERIA	0.00
PATRIMONIO	0.00
ALMACEN	0.00
<b>TOTAL DE EGRESOS:</b>	<b>9,372,791.93</b>
<b>RESPONSABILIDAD TOTAL:</b>	<b>2,671,448.26</b>
<p>   P. RENE GARCIA SALGADO          DIRECTOR       </p> <p>   MTRO. ERICK SOBERRANIS FERNANDEZ          DIRECTOR DE ADMIN. Y FINANZAS       </p> <p>   MTRO. ALEJANDRO ROCHA LEIVA          JEFE DE DEPARTAMENTO DE CONTABILIDAD       </p>	

**UNIVERSIDAD TECNOLÓGICA DE LA COSTA GRANDE DE GUERRERO**

ORGANISMO PÚBLICO DESCENTRALIZADO

GOBIERNO DEL ESTADO



**GUERRERO**  
GOBIERNO DEL ESTADO



**NOTAS ACLARATORIAS A LOS ESTADOS FINANCIEROS**

AL 30 DE ABRIL DE 2021

**ACTIVO**

**CAJA:** *Presenta un saldo de \$ 50,000.00, el cual esta integrado por un Fondo Fijo de Caja para gastos menores asignados a:  
Ma. Soledad Guerrero Enríquez*

**BANCOS:** *Presenta un saldo de \$2,621,448.26 debidamente conciliados con nuestros registros y los del banco, las partidas de conciliación que aparecen son normales y se encuentran dentro de la fecha de operación; su importe lo integran partidas que corresponden a fondos federales y de presupuestos autorizados.*

**INVERSIÓN EN VALORES:** *No presenta saldo este mes.*

**ANTICIPO A FUNCIONARIOS Y EMPLEADOS:** *Presenta un saldo de \$ 61,844.00, integrados por importes pendientes de comprobar, relacionados con viáticos y gastos a comprobar, otorgados a funcionarios y empleados para el cumplimiento de las diferentes comisiones que se asignaron durante el mes de Marzo de 2021.*

**DEUDORES DIVERSOS:** *Presenta un saldo de \$ 31,466.16, el cual se finiquitará el siguiente mes.*

**ANTICIPO A PROVEEDORES:** *Presenta un saldo de \$24,408.47, el cual se finiquitará en el siguiente mes.*

**UNIVERSIDAD TECNOLÓGICA DE LA COSTA GRANDE DE GUERRERO**

ORGANISMO PÚBLICO DESCENTRALIZADO  
GOBIERNO DEL ESTADO



**NOTAS ACLARATORIAS A LOS ESTADOS FINANCIEROS**  
AL 30 DE ABRIL DE 2021

**ACTIVO FIJO:**

*Presenta un saldo de \$ 116,765,034.53, esta cuenta refleja los bienes adquiridos y registrados a precio de costo.*

**DIFERIDO:**

*El saldo de \$ 1,447,782.93, está integrado por: \$ 1,333,080.97 que corresponden a gastos de organ. e instalac., por diversos trabajos de cancelaría para la instalación de las oficinas administrativas y la instalación de Laboratorios y Talleres de la carrera de Mantto. Industrial. Depósitos en garantía, presenta un saldo de \$ 57,041.84 ante la Comisión Federal de Electricidad, para la contratación del incremento a más wats de energía eléctrica, conforme a las nuevas necesidades de la Universidad y el resto a Impuestos federales retenidos por el Banco.*

**PASIVO:**

**PROVEEDORES:**

*No presenta saldo este mes.*

**ACREEDORES DIVERSOS:**

*Presenta un saldo de \$ 4,647,252.19 de los cuales \$750,000.00 pertenecen a un préstamo obtenido por parte del Estado y la diferencia, son cuentas puente que se finiquitarán en el mes siguiente.*

UNIVERSIDAD TECNOLÓGICA DE LA COSTA GRANDE DE GUERRERO

ORGANISMO PÚBLICO DESCENTRALIZADO  
GOBIERNO DEL ESTADO



NOTAS ACLARATORIAS A LOS ESTADOS FINANCIEROS

AL 30 DE ABRIL DE 2021

**PROVISIONES:**

No presenta saldo este mes.

**RESULTADO DEL EJERCICIO:**

El resultado del ejercicio por \$ 1,034,672.04, corresponde al periodo del 01 de Enero al 31 de Marzo del 2021.

**PATRIMONIO:**

El saldo de \$ 114,576,581.46, las aportaciones del Gobierno Federal del Presupuesto de 1997, por la cantidad de \$ 15' 050,000.00 con cargo al capítulo 5000, para el equipamiento de la Universidad Tecnológica, así como \$ 5' 080,000.00, para la compra de activo fijo mediante Licitación pública No. UTCG/RF/001/98 y por invitación restringida, mas el costo de los edificios construidos por la U.T.C.G.G., con valor de \$ 54,065,059.39 Asimismo el Gobierno del Estado aportó del presupuesto de 1997 la cantidad de \$ 739,485.64 con cargo al capítulo 5000 para la compra de activo fijo y por medio de Inversión Estatal Directa la cantidad de \$ 200,000.00, para la construcción de la ciclista y 500,000.00 que aportó la Secretaría de Educación Guerrero; así como \$ 11' 028,914.91 adquiridos con ingresos de la Universidad.

**INGRESOS:**

Presenta un saldo de \$27,200,408.57  
Gobiernos Federal y Estatal, Ingresos Propios y Productos Financieros:

* Subsidio del Gobierno Federal UTCGG	\$ 11,802,708.00
* Subsidio del Gobierno Estatal UTCGG	13,711,767.80
* Ingresos Propios Varios	1,685,451.00
* Productos Financieros, de Intereses sobre	477.91
* Inversiones Federales	0.00
* Otros Ingresos	3.86
<b>TOTAL:</b>	<b>\$ 27,200,408.57</b>

Los saldos presentados en la cuenta de ingresos son saldos acumulados al 30 de Abril del 2021.

"Bajo protesta de decir verdad declaramos que los estados financieros y sus notas, son razonablemente correctos y son responsabilidad del emisor".

C.P. RENE GALPANA SALGADO  
RECTOR

MTRO. ERICK SOBERANIS FERNANDEZ  
DIRECTOR DE ADMON. Y FINANZAS

MTRO. ALEJANDRO ROCHA LEYVA  
JEFE DE DEPARTAMENTO DE CONTABILIDAD