




UNIVERSIDAD TECNOLÓGICA DE LA COSTA GRANDE
ORGANISMO PÚBLICO DESCENTRALIZADO
GOBIERNO DEL ESTADO

ESTADOS FINANCIEROS
AL 30 DE NOVIEMBRE
2019

PETATLAN, GRO., 10 DE DICIEMBRE DE 2019



CONTENIDO

- 1.- BALANCE GENERAL.
- 2.- ESTADO DE RESULTADOS.
- 3.- ORIGEN Y APLICACION DE RECURSOS.
- 4.- BALANZA DE COMPROBACION.
- 5.- REPORTE MENSUAL DE SUBSIDIOS.
- 6.- DETALLE DE SUBSIDIOS E INGRESOS PROPIOS.
- 7.- FLUJO DE EFECTIVO DE INGRESOS Y EGRESOS.
- 8.- NOTAS ACLARATORIAS A LOS ESTADOS FINANCIEROS.

UNIVERSIDAD TECNOLÓGICA DE LA COSTA GRANDE DE GUERRERO

ORGANISMO PÚBLICO DESCENTRALIZADO
GOBIERNO DEL ESTADO



BALANCE GENERAL
AL 30 DE NOVIEMBRE 2019

FECHA ELABORACION		
10	DICIEMBRE	2019

HOJA NUMERO
1/2

CONCEPTO	IMPORTE REAL			VARIACIONES	
	MES ANTERIOR ACUMULADO	MES ACTUAL		IMPORTE	%
		CANTIDAD	%		
ACTIVO:					
CIRCULANTE:	9,016,506.07	8,782,018.93	6.66	-234,487.14	-677.71
CAJA	50,000.00	50,000.00	0.04	0.00	0.00
BANCOS	8,412,998.59	8,179,300.84	6.20	-233,697.75	-675.43
INVERSIONES EN VALORES	0.00	0.00	0.00	0.00	0.00
ALMACEN	0.00	0.00	0.00	0.00	0.00
CAFETERIA	0.00	0.00	0.00	0.00	0.00
PAGOS ANTICIPADOS.	0.00	0.00	0.00	0.00	0.00
ANTICIPO A PROVEEDORES	44,196.58	63,149.57	0.05	18,952.99	54.78
ANTICIPO FUNCIONARIOS Y EMPLEADOS	202,124.38	179,741.56	0.14	-22,382.82	-64.69
DEUDOS DIVERSOS	307,186.52	309,826.96	0.24	2,640.44	7.63
FIJO:	121,324,396.16	121,593,483.16	92.24	269,087.00	777.71
TERRENOS	237,095.46	237,095.46	0.18	0.00	0.00
EDIFICIOS	54,065,059.39	54,065,059.39	41.01	0.00	0.00
MOBILIARIO	6,521,555.19	6,784,662.19	5.15	263,107.00	760.43
EQUIPO DE ADMINISTRACION.	279,999.50	279,999.50	0.21	0.00	0.00
VEHICULOS Y EQ. TERRESTRE	7,093,587.40	7,093,587.40	5.38	0.00	0.00
EQUIPO DE COCINA	890,736.97	890,736.97	0.68	0.00	0.00
EQUIPO E INSTRUMENTAL MEDICO Y DE LAB.	1,819,956.62	1,819,956.62	1.38	0.00	0.00
EQUIPO EDUC. Y RECREATIVO.	4,098,036.18	4,098,036.18	3.11	0.00	0.00
EQ. Y APAR. DE COM. Y TELECOMUNICACIONES.	2,498,110.41	2,498,110.41	1.89	0.00	0.00
BIENES INFORMATICOS	18,613,890.02	18,619,870.02	14.12	5,980.00	17.28
MAQUINARIA EQUIPO ELECTRICO	679,583.38	679,583.38	0.52	0.00	0.00
MAQ. Y EQ. INDUSTRIAL	3,570,073.39	3,570,073.39	2.71	0.00	0.00
MAQ. Y EQ. DIVERSOS.	1,144,920.75	1,144,920.75	0.87	0.00	0.00
HERRAMIENTAS Y MAQ.-HERRAMIENTAS.	18,491,144.50	18,491,144.50	14.03	0.00	0.00
ACERVO BIBLIOGRAFICO (LIBROS)	1,320,647.00	1,320,647.00	1.00	0.00	0.00
DEP. ACUM. DE MOBILIARIO.	0.00	0.00	0.00	0.00	0.00
DEP. ACUM. EQ. DE ADMON.	0.00	0.00	0.00	0.00	0.00
DEP. ACUM. DE VEH. Y EQ. TERRESTRE.	0.00	0.00	0.00	0.00	0.00
DEP. ACUM. DE EQ. DE COCINA.	0.00	0.00	0.00	0.00	0.00
DEP. ACUM. DE EQ. E INSTRUMENTAL MEDICO.	0.00	0.00	0.00	0.00	0.00
DEP. ACUM. EDUC. Y RECREATIVO.	0.00	0.00	0.00	0.00	0.00
DEP. ACUM. DE EQ. APAR. COM. Y TELECOM.	0.00	0.00	0.00	0.00	0.00
DEP. ACUM. DE BIENES INFORMATICOS.	0.00	0.00	0.00	0.00	0.00
DEP. ACUM. DE EQ. ELECTRICO.	0.00	0.00	0.00	0.00	0.00
DEP. ACUM. MAQ. Y EQ. INDUSTRIAL.	0.00	0.00	0.00	0.00	0.00
DEP. ACUM. MAQ. Y EQ. DIVERSOS.	0.00	0.00	0.00	0.00	0.00
DEP. ACUM. DE HERRAMIENTAS MAQ-HERR.	0.00	0.00	0.00	0.00	0.00
DEP. ACUM. DE EDIFICIOS.	0.00	0.00	0.00	0.00	0.00
DIFERIDOS:	1,453,827.97	1,453,827.97	1.10	0.00	0.00
GASTOS DE ORGANIZACIÓN E INSTALACION	1,333,080.97	1,333,080.97	1.01	0.00	0.00
RVA. P/ AMORT. DE GTS. DE ORG. E INST.	0.00	0.00	0.00	0.00	0.00
PROV. ECON. PRIMA DE ANTIGÜEDAD	0.00	0.00	0.00	0.00	0.00
DEPOSITOS EN GARANTIA	114,701.96	114,701.96	0.09	0.00	0.00
ISR RETENIDO POR EL BANCO	354.04	354.04	0.00	0.00	0.00
IDE (IMPUESTO A LOS DEPOSITOS EN EFECTIVO)	5,691.00	5,691.00	0.00	0.00	0.00
PAGOS POR ADELANTADO	0.00	0.00	0.00	0.00	0.00
SUMA ACTIVO:	131,794,730.20	131,829,330.06	100	34,599.86	100

C.P. RENÉ GARCÍA SALGADO
RECTOR

MTR. ERICK SOBERANIS FERNANDEZ
DIRECTOR DE ADMON. Y FINANZAS

C.P. LEOPOLDO CASTRO BUBURRÓN
SUBDIRECTOR DE REC. FINANCIEROS PROG. Y
CONTABLES

UNIVERSIDAD TECNOLÓGICA DE LA COSTA GRANDE DE GUERRERO

ORGANISMO PÚBLICO DESCENTRALIZADO
GOBIERNO DEL ESTADO



BALANCE GENERAL
AL 30 DE NOVIEMBRE 2019

FECHA ELABORACION		
10	DICIEMBRE	2019

HOJA NUMERO
2/2

CONCEPTO	IMPORTE REAL			VARIACIONES	
	MES ANTERIOR ACUMULADO	MES ACTUAL		IMPORTE	%
		CANTIDAD	%		
PASIVO:					
CIRCULANTE:	6,117,709.13	6,820,565.97	5.17	702,856.84	2,031.39
PROVEEDORES	0.00	0.00	0.00	0.00	0.00
ACREEDORES DIVERSOS	4,810,739.39	5,874,406.67	4.46	1,063,667.28	3,074.20
PROVISIONES	0.00	0.00	0.00	0.00	0.00
IMPUESTOS POR PAGAR	1,306,969.74	946,159.30	0.72	-360,810.44	-1,042.81
	0.00	0.00			
	0.00	0.00			
	0.00	0.00			
	0.00	0.00			
PATRIMONIO:	125,677,021.07	125,008,764.09	94.83	-668,256.98	-1,931.39
APORTACION GOBIERNO FEDERAL	58,591,577.46	58,854,684.46	44.64	263,107.00	760.43
APORTACION GOBIERNO ESTATAL	53,251,996.95	53,251,996.95	40.39	0.00	0.00
APORTACION PARA INV. ESTATAL DIRECTA	200,000.00	200,000.00	0.15	0.00	0.00
APORTACION DE INGRESOS PROPIOS	9,280,821.62	9,286,801.62	7.04	5,980.00	17.28
DEPRECIACION Y AMORTIZACION DE INVERSIÓN	0.00	0.00	0.00	0.00	0.00
RESULTADO DE EJERCICIOS ANTERIORES	422,099.67	422,099.67	0.32	0.00	0.00
RESULTADO DEL EJERCICIO	3,930,525.37	2,993,181.39	2.27	-937,343.98	-2,709.10
					0.00
SUMA DE PASIVO Y PATRIMONIO:	131,794,730.20	131,829,330.06	100	34,599.86	100
CUENTAS DE ORDEN DEUDORAS	545,995.92	545,995.92		0.00	
RVA PRIMA DE ANTIGÜEDAD	0.00	0.00		0.00	
PROV. ECONOM. PASIVO CONTINGENTE	0.00	0.00		0.00	
LAUDOS PENDIENTES DE PAGAR	545,995.92	545,995.92		0.00	
CUENTAS DE ORDEN ACREEDORAS	-545,995.92	-545,995.92		0.00	
RVA PRIMA DE ANTIGÜEDAD	0.00	0.00		0.00	
PROV. ECONOM. PASIVO CONTINGENTE	0.00	0.00		0.00	
LAUDOS PENDIENTES DE PAGAR	-545,995.92	-545,995.92		0.00	
CUENTAS DE ORDEN DEP. ACT. FIJO DEUDOR	53,852,607.44	54,269,829.62		417,222.18	
CUENTAS DE ORDEN DEP. ACT. FIJO. ACREED	-53,852,607.44	-54,269,829.62		-417,222.18	
SUMA DE CUENTAS DE ORDEN	0.00	0.00		0.00	

C.P. RENE GALEANA SALGADO
RECTOR

MTRO. ERICK SOBERANIS FERNANDEZ
DIRECTOR DE ADMON. Y FINANZAS

C.P. LEOPOLDO CASTRO BUBURRÓN
SUBDIRECTOR DE REC. FINANCIEROS PROG. Y CONTABLES

UNIVERSIDAD TECNOLÓGICA DE LA COSTA GRANDE DE GUERRERO

ORGANISMO PÚBLICO DESCENTRALIZADO
GOBIERNO DEL ESTADO



ESTADO DE RESULTADOS AL 30 DE NOVIEMBRE 2019

FECHA	ELABORACION
10	DICIEMBRE 19

NUMERO DE HOJA
1/1

CONCEPTO	IMPORTE REAL			VARIACIONES	
	MES ANTERIOR ACUMULADO	MES ACTUAL		IMPORTE	%
		CANTIDAD	%		
INGRESOS					
POR SUBSIDIOS DEL GOBIERNO FEDERAL	31,665,102.00	34,762,491.00	41.9	3,097,389.00	45.7
U.T.C.G.G.	31,665,102.00	34,762,491.00		3,097,389.00	
CAPÍTULO 5000 FEDERAL	0.00	0.00		0.00	
POR SUBSIDIO DEL GOBIERNO DEL ESTADO	31,099,342.93	34,358,264.34	41.4	3,258,921.41	48.1
U.T.C.G.G.	31,099,342.93	34,358,264.34		3,258,921.41	
CAPÍTULO 50000 ESTATAL	0.00	0.00		0.00	
(PROYECTOS DE INVERSION ESTATAL)	0.00	0.00	0.0	0.00	0.0
POR INGRESOS PROPIOS VARIOS	13,471,599.16	13,893,000.16	16.7	421,401.00	6.2
POR INGRESOS DE PROD. FINAN. FEDERALES	26,679.31	27,096.91	0.0	417.60	0.0
POR OTROS INGRESOS	5.68	6.02	0.0	0.34	0.2
SUMA:	76,262,729.08	83,040,858.43	100	6,778,129.35	100
EGRESOS					
FEDERAL	30,984,194.67	34,285,088.66	42.8	3,300,893.99	42.8
1000 SERVICIOS PERSONALES	25,932,296.65	28,698,903.95	35.9	2,766,607.30	35.9
2000 MATERIALES Y SUMINISTROS	2,015,167.09	2,241,382.53	2.8	226,215.44	2.9
3000 SERVICIOS GENERALES	3,036,730.93	3,344,802.18	4.2	308,071.25	4.0
ESTATAL	30,984,194.67	34,285,088.66	42.8	3,300,893.99	42.8
1000 SERVICIOS PERSONALES	25,932,296.65	28,698,903.95	35.9	2,766,607.30	35.9
2000 MATERIALES Y SUMINISTROS	2,015,167.09	2,241,382.53	2.8	226,215.44	2.9
3000 SERVICIOS GENERALES	3,036,730.93	3,344,802.18	4.2	308,071.25	4.0
PROPIOS VARIOS	10,363,814.37	11,477,499.72	14.3	1,113,685.35	14.4
1000 SERVICIOS PERSONALES	0.00	0.00	0.0	0.00	0.0
2000 MATERIALES Y SUMINISTROS	3,429,139.44	3,592,782.22	4.5	163,642.78	2.1
3000 SERVICIOS GENERALES	6,934,674.93	7,884,717.50	9.9	950,042.57	12.3
SUMA:	72,332,203.71	80,047,677.04	100	7,715,473.33	100
REMANENTE O PERDIDA DEL EJERCICIO	3,930,525.37	2,993,181.39	100	-937,343.98	100
5000 INVERSIÓN (DEPRECIACION Y AMORTIZA)	0.00	0.00	0.0	0.00	0.0

C.P. RENÉ GALERINA SALGADO
RECTOR

MTRO. ERICK SOBÉRANIS FERNANDEZ
DIRECTOR DE ADMON. Y FINANZAS

C.P. LEOPOLDO CASTRO BUBURRÓN
SUBDIRECTOR DE REC. FINANCIEROS
PROG. Y CONTABLES

UNIVERSIDAD TECNOLÓGICA DE LA COSTA GRANDE DE GUERRERO
 ORGANISMO PÚBLICO DESCENTRALIZADO
 GOBIERNO DEL ESTADO



ORIGEN Y APLICACIÓN DE RECURSOS
 AL 30 DE NOVIEMBRE 2019

FECHA ELABORACION		
10	DICIEMBRE	19

NUMERO DE HOJA
1/1

CONCEPTO	IMPORTE REAL			VARIACIONES	
	IMPORTE OCTUBRE	NOVIEMBRE		IMPORTE	%
		%	IMPORTE		
RESULTADO DEL EJERCICIO	1,817,431.72	0.00	-937,343.98	-2,754,775.70	100.00
DEPRECIACION	0.00	0.00	0.00	0.00	0.00
AMORTIZACION	0.00	0.00	0.00	0.00	0.00
SUBTOTAL:	1,817,431.72	0.00	-937,343.98	-2,754,775.70	43.00
MAS: <u>DISMINUCION DE ACTIVO</u>	26,515.02	0.00	22,382.82	-4,132.20	0.00
MAS: <u>INCREMENTO EN PASIVO</u>	266,325.48	0.00	1,063,667.28	797,341.80	100.52
SUBTOTAL:	292,840.50	0.00	1,086,050.10	793,209.60	-40.44
TOTAL DE RECURSOS GENERADOS:	2,110,272.22	0.00	148,706.12	-1,961,566.10	100
MENOS: INCREMENTO DE ACTIVO:	51,154.17	0.00	21,593.43	-29,560.74	0.00
DISMINUCION DE PASIVOS:	0.00	0.00	360,810.52	360,810.52	108.92
TOTAL DE APLICACIÓN DE RECURSOS:	51,154.17	100	382,403.95	331,249.78	100
VARIACION DEL EJERCICIO	2,059,118.05	0.00	-233,697.83	-2,292,815.88	981.10
MAS: SALDO INICIAL EN CAJA Y BANCOS:	6,403,880.71	0.00	8,462,998.59	2,059,117.88	-881.10
DISPONIBILIDAD:	8,462,998.76	-	8,229,300.76	-233,698.00	100

C.P. RENÉ CALZADILLA SALGADO
 RECTOR

MTO. ERICK SOBERANIS FERNANDEZ
 DIRECTOR DE ADMON. Y FINANZAS

C.P. LEOPOLDO CASTRO BUBURRÓN
 SUBDIRECTOR DE REC. FINANCIEROS
 PROG. Y CONTABLES



BALANZA DE COMPROBACION
AL 30 DE NOVIEMBRE 2019

CONCEPTO	ACUMULADO		MENSUAL		ACTUALIZADO	
	DEUDOR	ACREEDOR	DEUDOR	ACREEDOR	DEUDOR	ACREEDOR
ACTIVO CIRCULANTE	9,016,506.07		14,615,390.35	14,849,877.49	8,782,018.93	
CAJA	50,000.00		0.00	0.00	50,000.00	
MA. SOLEDAD GUERRERO ENRIQUEZ.	50,000.00		0.00	0.00	50,000.00	
BANCOS	8,412,998.59		13,847,032.16	14,080,729.91	8,179,300.84	
SANTANDER No. 65501206056.	9,169.70		1,160,040.76	1,161,404.39	7,806.07	
BANCOMER No.0449536078.	4,272,942.34		432,196.00	4,135,287.00	569,851.34	
BANCOMER No. 0449536094	1,754,116.84		4,167,447.41	5,871,125.50	50,438.75	
BANCOMER 0144398351	963,595.23		308,419.58	1,084,045.77	187,969.04	
BANCOMER 0191265121 PROMEP 2012	20,000.30		0.00	0.00	20,000.30	
BANAMEX 0118115188	667,807.50		417.60	0.00	668,225.10	
BANCOMER ESTATAL 0112689243	20,466.95		3,258,921.41	1,402,862.25	1,876,526.11	
BANCOMER FEDERAL 0112689251	20,634.60		3,097,389.00	0.00	3,118,023.60	
BANCOMER FONDO DE AHORRO 0113066908	684,265.13		50,540.40	0.00	734,805.53	
BANCOMER PFC 2019 0113964132	0.00		1,371,660.00	426,005.00	945,655.00	
INVERSIONES EN VALORES	0.00		0.00	0.00	0.00	
INV CTA 1366005926	0.00		0.00	0.00	0.00	
ALMACEN	0.00		0.00	0.00	0.00	
MATERIALES Y UTILES DE OFICINA	0.00		0.00	0.00	0.00	
MEDICAMENTOS Y PROD. FARMACEUTICOS	0.00		0.00	0.00	0.00	
CAFETERIA	0.00		0.00	0.00	0.00	
SNACK	0.00		0.00	0.00	0.00	
ANTICIPO A FUNCIONARIOS Y EMPLEADOS	202,124.38		223,479.51	245,862.33	179,741.56	
FRANCISCO JAVIER ORBE TORRES	3,500.00		0.00	1,000.00	2,500.00	
JOSE GUILLERMO BRAVO GONZALEZ	0.00		1,200.00	1,200.00	0.00	
CLEIVER ULISES DELOYA CASTRO	1,515.00		4,911.01	6,413.00	13.01	
JOSE JAIME TORRES GUTIERREZ	0.00		300.00	300.00	0.00	
J. JESUS NUÑEZ MARTINEZ	250.00		0.00	250.00	0.00	
ALEJANDRO ROCHA LEYVA	10,268.00		3,254.00	6,121.99	7,400.01	
GREGORIO RADILLA SALAS	15,844.28		14,458.00	29,423.35	878.93	
CARLOS SOLORIO QUINTANA	257.00		4,600.00	4,857.00	0.00	
JESUS ISRAEL MORALES CORTEZ	2,000.00		0.00	1,000.00	1,000.00	
AMERICA PINEDA CRUZ	1,000.00		6,400.00	3,170.00	4,230.00	
CITLALIT GUADALUPE BRAVO MARTINEZ	7,702.42		3,009.00	10,711.42	0.00	
LUZ ELIZABETH SANTIAGO SALAS	25,000.00		5,261.00	0.00	30,261.00	
CESAR MANUEL LAUREL SALAZAR	0.00		26,924.00	26,924.00	0.00	
CESAR SOBERANIS PEREZ	0.00		19,568.00	19,379.20	188.80	
JONATHAN ABRAHAM COPCA NERI	6,500.00		0.00	1,000.00	5,500.00	
ISAAC VARGAS TAPIA	17,634.00		0.00	0.00	17,634.00	
ISABEL CRISTINA NUÑEZ CARMONA	0.00		1,770.00	1,599.70	170.30	
SAUL RIOS SOTELO	0.00		4,646.00	4,646.00	0.00	
SALVADOR BENITEZ VILLASANA	0.00		3,262.00	3,262.00	0.00	
OSCAR SAMUEL RESENDIZ BALANZAR	0.00		300.00	0.00	300.00	
ISIS YUNEIRI RIOS CAMPOS	3,550.00		3,600.00	1,000.00	6,150.00	
ERICK SOBERANIS FERNANDEZ	900.00		0.00	900.00	0.00	

C.P. REBECA LEANA SALGADO
RECTOR

MITRO. ERICK SOBERANIS FERNANDEZ
DIRECTOR DE ADMINISTRACION Y FINANZAS

C.P. LEOPOLDO CASTRO BOBARRÓN
SUBODIRECTOR DE REC. FINANCIEROS PROG. Y CONTABLES

BALANZA DE COMPROBACION
AL 30 DE NOVIEMBRE 2019

CONCEPTO	ACUMULADO		MENSUAL		ACTUALIZADO	
	DEUDOR	ACREEDOR	DEUDOR	ACREEDOR	DEUDOR	ACREEDOR
JUAN CARLOS ABARCA ESPINO	11,969.17					
RENÉ GALEANA SALGADO	23,900.05		1,200.00	1,657.86	11,511.31	
FABIOLA ABARCA FERNANDEZ	1,500.00		10,000.00	29,854.85	4,045.20	
IYANÚ HERNANDEZ ADAME	9,200.00		1,000.00	1,000.00	1,500.00	
CARLOS GIOVANNI MORENO LANDEROS	0.00		2,300.00	11,500.00	0.00	
JORGE DE LA O AVILES	15,369.76		2,000.00	500.00	1,500.00	
CESAR ANTONIO TAPIA FALCÓN	0.00		18,042.00	20,701.76	12,710.00	
ANA LILIA MORENO ABARCA	3,960.00		4,199.00	0.00	4,199.00	
MONTSERRAT GALEANA ROSALES	4,500.00		0.00	3,960.00	0.00	
LEOPOLDO CASTRO BUBURRÓN	18,030.00		0.00	1,000.00	3,500.00	
ADAN HERNANDEZ SALINAS	0.00		7,274.00	11,274.00	14,030.00	
EDILBERTO MACIEL SUAZO	0.00		5,421.00	0.00	5,421.00	
NORMA LILIA MORALES REBOLLEDO	4,300.00		2,000.00	0.00	2,000.00	
JOSE LUIS SILVA BELLA	0.00		0.00	4,300.00	0.00	
MARIA DE LOURDES ROSAS LEYVA	2,000.00		1,950.00	0.00	1,950.00	
LORENZO LANDA ROSAS	1,000.00		2,000.00	2,000.00	2,000.00	
OSCAR RODRIGUEZ MEJIA	0.00		0.00	1,000.00	0.00	
ARQUÍMIDES FACUNDO LEÓN ANZO	0.00		8,300.00	0.00	8,300.00	
CHAZ WILLIAM BROWN	0.00		2,000.00	500.00	1,500.00	
BERENICE SOLIS CHAVEZ	2,000.00		7,244.00	7,244.00	0.00	
JOSE ALBERTO SANTANDER RIVERA	0.00		2,064.00	2,000.00	2,064.00	
JOSE LUIS ESPINOZA ENRIQUEZ	0.00		28,140.00	9,000.00	19,140.00	
CARLOS MINISAK URUEÑA BARRAGAN	0.00		1,700.00	1,700.00	0.00	
ROSALVA CASTRO PÉREZ	0.00		1,000.00	0.00	1,000.00	
LIZBETH MAGDALENA AVIÑA BARRETO	0.00		1,714.00	1,639.00	75.00	
JOSE DE JESUS RAMOS MACIEL	0.00		300.00	300.00	0.00	
JAVIER SANCHEZ MENDOZA	0.00		650.00	0.00	650.00	
ARTURO SANCHEZ GUTIERREZ	5,620.00		0.00	0.00	5,620.00	
RICARDO ULISES PINO OROZCO	114.70		0.00	114.70	-0.00	
ORLANDO CORREA PLANCARTE	0.00		3,870.00	5,440.00	0.00	
JAVIER GUADALUPE MALDONADO PARTIDA	0.00		400.00	400.00	0.00	
IVAN RIVERA CHAVEZ	0.00		150.00	0.00	150.00	
KARLA KARINA FARIAS CHAVEZ	0.00		1,550.00	900.00	650.00	
ARIADNA TANAHÍ FLORES DOMINGUEZ	0.00		300.00	300.00	0.00	
AMADOR ORTÍZ GARCÍA	1,170.00		3,248.50	3,248.50	0.00	
PAGOS ANTICIPADOS	0.00		0.00	1,170.00	0.00	
ANTICIPO A PROVEEDORES	44,196.58		0.00	0.00	0.00	
NUEVA WAL MART DE MEXICO S DE RL DE CV	0.00		540,588.24	521,635.25	63,149.57	
JAVIER MADRID RODRIGUEZ	0.00		7,524.90	7,524.90	0.00	
CIENTIFICA VELA QUIN SA DE CV	12,470.58		19,412.30	19,412.30	0.00	
GRUPO SALUD ZIHUATLAN SA DE CV	0.00		0.00	12,470.58	0.00	
SERVICIOS EXTERNOS PARA HOTELES SA DE CV	0.00		1,015.01	1,015.01	0.00	
SABINO GARCÍA VALENTE	0.00		1,184.05	1,184.05	0.00	
ASOCIACIÓN NACIONAL DE UNIVERSIDADES TECNOLÓGICAS	0.00		7,772.00	7,772.00	0.00	
GRUPO POSADAS SA DE CV	0.00		38,210.00	38,210.00	0.00	
CAMIONES Y TRACTOCAMIONES DE MICHOACAN SA DE CV	0.00		1,666.00	0.00	1,666.00	
THONA SEGUROS SA DE CV	0.00		6,294.13	6,294.13	0.00	
FLORIBERTO SANTANA BRITO	8,816.00		358,637.30	358,637.30	0.00	
MIGUEL MARROQUIN MAYO	2,900.00		0.00	8,816.00	0.00	
SALVADOR GOMEZ CARMONA	0.00		0.00	2,900.00	0.00	
PATRICIA ESPINOZA PALACIOS	0.00		7,366.00	7,366.00	0.00	
ALONSO GALEANA SALGADO	0.00		6,670.00	6,670.00	0.00	
ELECTROSOLUCIONES ELECTRONICAS DE LA COSTA	0.00		24,761.00	0.00	24,761.00	
CLICK PROMOTIONAL SG GROUP S DE RL DE CV	0.00		1,740.02	0.00	1,740.02	
UNIV. TECNOLÓGICA DE XICOTEPEC DE JUAREZ	0.00		8,195.98	1,931.98	6,264.00	
SISTEMA DESARROLLADOR DE PYMES SA DE CV	0.00		13,475.00	13,475.00	0.00	
GPM PROMOS SA DE CV	0.00		4,640.00	4,640.00	0.00	
CONSEJO NAL DE ACRED. EN INFORMÁTICA	0.00		23,316.00	23,316.00	0.00	
MERIT CAMARENA VILLAFUERTE	0.00		2,996.55	0.00	2,996.55	
CHILPANCINGO INN SA DE CV	20,010.00		0.00	0.00	20,010.00	
DEUDORES DIVERSOS	307,186.52		5,712.00	0.00	5,712.00	
ENRIQUE GONZALEZ ZUÑIGA	2,000.00		4,290.44	1,650.00	309,826.96	
PRESTAMO UT-MAR	102,298.00		0.00	0.00	2,000.00	
PRESTAMO UT-TC	199,568.30		0.00	0.00	102,298.00	
DIRECCION GENERAL DE PROFESIONES	1,320.22		0.00	0.00	199,568.30	
ABEL MARCELINO HERNANDEZ CAMPOS	0.00		2,640.44	0.00	3,960.66	
MARIA TERESA OROZCO OLIVAR	2,000.00		1,650.00	1,650.00	0.00	
ACTIVO FIJO	121,324,396.16		0.00	0.00	2,000.00	
TERRENOS	237,095.46		269,087.00	0.00	121,593,483.16	
EDIFICIOS	54,065,059.39		0.00	0.00	237,095.46	
MOBILIARIO	6,521,555.19		0.00	0.00	54,065,059.39	
EQUIPO DE ADMINISTRACION	279,999.50		263,107.00	0.00	6,784,662.19	
VEHICULOS Y EQ. TERRESTRES	7,093,587.40		0.00	0.00	279,999.50	
EQUIPO DE COCINA	890,736.97		0.00	0.00	7,093,587.40	
					890,736.97	

R. RENÉ GALEANA SALGADO
DIRECTOR

MRO. ERIC SOBERANIS FERNANDEZ
DIRECTOR DE ADMINISTRACION Y FINANZAS

C.P. LEOPOLDO CASTRO BUBURRÓN
SUBDIRECTOR DE REC. FINANCIEROS PROG. Y CONTABLES



BALANZA DE COMPROBACION
AL 30 DE NOVIEMBRE 2019

CONCEPTO	ACUMULADO		MENSUAL		ACTUALIZADO	
	DEUDOR	ACREEDOR	DEUDOR	ACREEDOR	DEUDOR	ACREEDOR
EQ. E INSTRUMENTAL MED. Y DE LAB.	1,019,956.62		0.00	0.00	1,819,956.62	
EQUIPO EDUC. Y RECREATIVO.	4,098,036.18		0.00	0.00	4,098,036.18	
EQ. Y APAR. DE COMUN. Y TELECOM.	2,498,110.41		0.00	0.00	2,498,110.41	
BIENES INFORMATICOS.	18,613,890.02		5,980.00	0.00	18,619,870.02	
MAQ. EQ. ELECTRICO	679,583.38		0.00	0.00	679,583.38	
MAQ. Y EQ. INDUSTRIAL.	3,570,073.39		0.00	0.00	3,570,073.39	
MAQ. Y EQ. DIVERSOS.	1,144,920.75		0.00	0.00	1,144,920.75	
HERRAMIENTAS Y MAQ-HERRAMIENTA	18,491,144.50		0.00	0.00	18,491,144.50	
ACERVO BIBLIOGRAFICO (LIBROS)	1,320,647.00		0.00	0.00	1,320,647.00	
DIFERIDOS	1,453,827.97		0.00	0.00	1,453,827.97	
GASTOS DE ORGANIZACIÓN E INST.	1,333,080.97		0.00	0.00	1,333,080.97	
DEPOSITOS EN GARANTIA (C.F.E.)	114,701.96		0.00	0.00	114,701.96	
ISR RETENIDO POR EL BANCO	354.04		0.00	0.00	354.04	
IDE (IMPUESTO A LOS DEPOSITOS EN EFECTIVO)	5,691.00		0.00	0.00	5,691.00	
SUMA DEL ACTIVO	131,794,730.20		14,884,477.35	14,849,877.49	131,829,330.06	
PASIVO						
PROVEEDORES		6,117,709.13	2,076,198.16	2,779,055.00		6,820,565.97
		0.00	0.00	0.00		0.00
		0.00	0.00	0.00		0.00
ACREEDORES DIVERSOS		4,810,739.39	686,348.55	1,750,015.83		5,874,406.67
PRESTAMOS ISSSTE		42,330.71	86,353.42	82,251.83		38,229.12
CREDITO FOVISSSTE		47,660.00	97,507.67	99,695.34		49,847.67
PRODEP		20,000.30	0.00	0.00		20,000.30
PENSIÓN ALIMENTICIA		0.00	40,725.50	40,725.50		0.00
PRÉSTAMO DEL ESTADO		750,000.00	0.00	0.00		750,000.00
CUOTA SINDICAL		0.00	24,651.96	49,332.36		24,680.40
CAMISAS		260.00	1,880.00	1,620.00		0.00
PRÉSTAMO ESTATAL		3,260,648.23	0.00	0.00		3,260,648.23
CURSOS DEL DEPTO. DE CAPACITACIÓN		5,575.00	9,225.00	3,650.00		0.00
PFC 2019		0.00	426,005.00	1,371,660.00		945,655.00
FONDO DE AHORRO		684,265.15	0.00	101,080.80		785,345.95
PROVISIONES		0.00	0.00	0.00	0.00	0.00
IMPUESTOS POR PAGAR		1,306,969.74	1,389,849.61	1,029,039.17		946,159.30
I.S.P.T. RETENIDO		779,725.51	779,725.51	632,120.31		632,120.31
10% RETENIDO S/HONORARIOS		10,066.73	10,066.73	9,016.01		9,016.01
S.A.R.		435,921.31	435,921.31	223,301.54		223,301.54
SUBSIDIO AL EMPLEO		-542.90	255.84	542.90		-255.84
I.S.S.S.T.E.		81,799.09	163,880.22	164,058.41		81,977.28

C.P. RENE GALEZGA SALGADO
RECTOR

MTRO. ERICK SOBRIANIS FERNANDEZ
DIRECTOR DE ADMINISTRACION Y FINANZAS

C.P. LEOPOLDO CASTRO BUBURRON
SUBDIRECTOR DE REC. FINANCIEROS PROG. Y CONTABLES




BALANZA DE COMPROBACION
AL 30 DE NOVIEMBRE 2019

CONCEPTO	ACUMULADO		MENSUAL		ACTUALIZADO	
	DEUDOR	ACREEDOR	DEUDOR	ACREEDOR	DEUDOR	ACREEDOR
PATRIMONIO		121,324,396.03		269,087.00		121,593,483.03
APORTACION GOB. FEDERAL		58,591,577.46	0.00	263,107.00		58,854,684.46
APORTACION GOB. ESTATAL		53,251,996.95	0.00	0.00		53,251,996.95
INVERSION ESTATAL DIRECTA		200,000.00	0.00	0.00		200,000.00
APORTACION DE INGRESOS PROPIOS		9,280,821.62	0.00	5,980.00		9,286,801.62
RESULTADO DEL EJERCICIO ANTERIOR		422,099.67	0.00	0.00	0.00	422,099.67
OTROS		0.00	0.00	0.00	0.00	0.00
INGRESOS		76,262,729.08		6,778,129.35		83,040,858.43
POR SUBSIDIO DEL GOBIERNO FEDERAL		31,665,102.00		3,097,389.00		34,762,491.00
U.T.C.G.G.		31,665,102.00		3,097,389.00		34,762,491.00
CAPITULO 5000 FEDERAL		0.00		0.00		0.00
POR SUBSIDIO DEL GOBIERNO ESTATAL		31,099,342.93		3,258,921.41		34,358,264.34
U.T.C.G.G.		31,099,342.93		3,258,921.41		34,358,264.34
CAPITULO 5000 ESTATAL		0.00		0.00		0.00
POR INGRESOS PROPIOS		13,471,599.16		421,401.00		13,893,000.16
INSCRIPCIONES		821,067.00		0.00		821,067.00
COLEGIATURAS		4,411,331.00		123,084.00		4,534,415.00
OTROS INGRESOS		8,239,201.16		298,317.00		8,537,518.16
OTROS INGRESOS		5.68	0.00	0.34		6.02
ING. X APROVECH. P/BENEFICIO ALUMNOS		0.00		0.00		0.00
VARIOS		5.68	0.00	0.34		6.02
UTILIDAD EN VTA DE ACTIVO FIJO		0.00		0.00		0.00
PRODUCTOS FINANCIEROS		26,679.31		417.60		27,096.91
INTERESES SOBRE INVERSIONES		26,679.31		417.60		27,096.91
EGRESOS	72,332,203.71		7,715,473.33		80,047,677.04	
FEDERAL	30,984,194.67		3,300,893.99		34,285,088.66	
1000 SERVICIOS PERSONALES	25,932,296.65		2,765,607.30		28,698,903.95	
2000 MATERIALES Y SUMINISTROS	2,015,167.09		226,215.44		2,241,382.53	
3000 SERVICIOS GENERALES	3,036,730.93		308,071.25		3,344,802.18	
ESTATAL	30,984,194.67		3,300,893.99		34,285,088.66	
1000 SERVICIOS PERSONALES	25,932,296.65		2,765,607.30		28,698,903.95	
2000 MATERIALES Y SUMINISTROS	2,015,167.09		226,215.44		2,241,382.53	
3000 SERVICIOS GENERALES	3,036,730.93		308,071.25		3,344,802.18	
INVERSION	0.00		0.00	0.00	0.00	
5000 INVERSION (DEPREC. Y AMORT.)	0.00		0.00	0.00	0.00	
PROPIOS VARIOS	10,363,814.37		1,113,685.35		11,477,499.72	
1000 SERVICIOS PERSONALES	0.00		0.00	0.00	0.00	
2000 MATERIALES Y SUMINISTROS.	3,429,139.44		163,642.78		3,592,782.22	
3000 SERVICIOS GENERALES.	6,934,674.93		950,042.57		7,884,717.50	
CUENTAS DE ORDEN DEUDORAS	545,995.92		0.00	0.00	545,995.92	
PROV. PRIMA DE ANTIGUEDAD	545,995.92		0.00	0.00	545,995.92	
PROV. ECONOM. PASIVO CONTINGENTE	0.00		0.00	0.00	0.00	
LAUDOS PENDIENTES DE PAGAR	0.00		0.00	0.00	0.00	
CUENTAS DE ORDEN ACREEDORAS	545,995.92	0.00	0.00	0.00	0.00	545,995.92
RVA PRIMA DE ANTIGUEDAD	545,995.92	0.00	0.00	0.00	0.00	545,995.92
PROV. ECONOM. PASIVO CONTINGENTE	0.00	0.00	0.00	0.00	0.00	0.00
RVA. LAUDOS PENDIENTES DE PAGAR	0.00	0.00	0.00	0.00	0.00	0.00
CUENTAS DE ORDEN DEP. ACT. FIJO DEUDORA	76,374,542.50		417,222.18		76,791,764.68	
DEP. ACUM DE MOBILIARIO	4,443,515.21		50,268.45		4,493,783.66	
DEP. ACUM. DE EQ. DE ADMON	209,927.67		0.00		209,927.67	
DEP. ACUM DE VEHI. Y EQ. TERRESTRE	3,340,576.34		4,437.50		3,345,013.84	
DEP. ACUM. EQ. DE COCINA	478,496.09		6,227.85		484,723.94	
DEP. ACUM. DE EQ. E INSTRUM Y LAB	386,575.27		0.00		386,575.27	
DEP. ACUM. EQ. EDUC Y RECREATIVO	3,976,058.03		34,481.71		4,010,539.74	
DEP. ACUM. EQ. Y APAR COM Y TELECOM	939,846.33		0.00		939,846.33	
DEP. ACUM. BIENES INFORMATICOS	11,695,487.88		91,686.18		11,787,174.06	
DEP. ACUM. MAQ. Y EQ. ELECTRICO	232,177.00		4,797.74		236,974.74	
DEP. ACUM. MAQ. Y EQ. INDUSTRIAL	465,245.89		0.00		465,245.89	
DEP. ACUM. MAQ. Y EQ. DIVERSOS	149,558.87		51.67		149,610.54	
DEP. ACUM. DE HERRAMIENTAS-MAQ	15,146,507.13		0.00		15,146,507.13	
DEP. ACUM. DE EDIFICIO	33,485,298.19		225,271.08		33,710,569.27	
AMORT. DE GTOS. DE INSTALA Y ORGANI.	1,425,272.60		0.00		1,425,272.60	
CUENTAS DE ORDEN DEP. ACT. FIJO ACREEDORA	-76,374,542.50	0.00	417,222.18	0.00	-76,791,764.68	
DEP. ACUM DE MOBILIARIO	-4,443,515.21	0.00	50,268.45	0.00	-4,493,783.66	
DEP. ACUM. DE EQ. DE ADMON	-209,927.67	0.00	0.00	0.00	-209,927.67	
DEP. ACUM DE VEHI. Y EQ. TERRESTRE	-3,340,576.34	0.00	4,437.50	0.00	-3,345,013.84	
DEP. ACUM. EQ. DE COCINA	-478,496.09	0.00	6,227.85	0.00	-484,723.94	
DEP. ACUM. DE EQ. E INSTRUM Y LAB	-386,575.27	0.00	0.00	0.00	-386,575.27	
DEP. ACUM. EQ. EDUC Y RECREATIVO	-3,976,058.03	0.00	34,481.71	0.00	-4,010,539.74	
DEP. ACUM. EQ. Y APAR COM Y TELECOM	-939,846.33	0.00	0.00	0.00	-939,846.33	
DEP. ACUM. BIENES INFORMATICOS	-11,695,487.88	0.00	91,686.18	0.00	-11,787,174.06	
DEP. ACUM. MAQ. Y EQ. ELECTRICO	-232,177.00	0.00	4,797.74	0.00	-236,974.74	
DEP. ACUM. MAQ. Y EQ. INDUSTRIAL	-465,245.89	0.00	0.00	0.00	-465,245.89	
DEP. ACUM. MAQ. Y EQ. DIVERSOS	-149,558.87	0.00	51.67	0.00	-149,610.54	
DEP. ACUM. DE HERRAMIENTAS-MAQ	-15,146,507.13	0.00	0.00	0.00	-15,146,507.13	
DEP. ACUM. DE EDIFICIO	-33,485,298.19	0.00	225,271.08	0.00	-33,710,569.27	
AMORT. DE GTOS. DE INSTALA Y ORGANI.	-1,425,272.60	0.00	0.00	0.00	-1,425,272.60	
TOTALES	281,047,472.33	281,047,472.33	25,093,371.02	25,093,371.02	289,214,767.70	289,214,767.70

C.P. KENE GALEANA CASADO
RECTOR

MTR. ERICK SEGERANIS FERNANDEZ
DIRECTOR DE ADMINISTRACION Y FINANZAS

C.P. LEOPOLDO CASTRO BUBURRÓN
SUBDIRECTOR DE REC. FINANCIEROS PROG. Y CONTABLES



GUERRERO
GOBIERNO DEL ESTADO

UNIVERSIDAD TECNOLÓGICA DE LA COSTA GRANDE DE GUERRERO
ORGANISMO PÚBLICO DESCENTRALIZADO
GOBIERNO DEL ESTADO





F.25
ANEXO 21

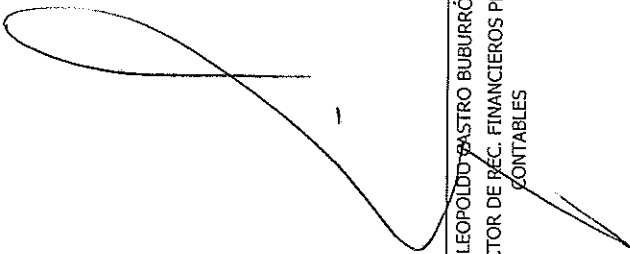
REPORTE MENSUAL DE SUBSIDIOS RECIBIDOS POR EL GOBIERNO FEDERAL Y ESTATAL AL 30 DE NOVIEMBRE DE 2019

MES	CAPITULO 1000		CAPITULO 2000		CAPITULO 3000		TOTAL ACUMULADO	
	FEDERAL	ESTATAL	FEDERAL	ESTATAL	FEDERAL	ESTATAL	FEDERAL	ESTATAL
ACUMULADO	25,903,234.18	25,299,342.93	1,728,560.33	2,000,000.00	4,033,307.49	3,800,000.00	31,665,102.00	31,099,342.93
NOVIEMBRE	2,533,779.70	2,678,921.41	169,082.79	200,000.00	394,526.51	380,000.00	3,097,389.00	3,258,921.41
TOTAL	28,437,013.88	27,978,264.34	1,897,643.12	2,200,000.00	4,427,834.00	4,180,000.00	34,762,491.00	34,358,264.34

HOJA
1/1


C. P. IRENE GALEANA SALGADO
DIRECTOR


MTRO. ERICK SOBERANIS FERNANDEZ
DIRECTOR DE ADMON. Y FINANZAS


C. P. LEOPOLDO CASTRO BUBURRÓN
SUBDIRECTOR DE REC. FINANCIEROS PROG. Y CONTABLES



UNIVERSIDAD TECNOLÓGICA DE LA COSTA GRANDE DE GUERRERO
ORGANISMO PÚBLICO DESCENTRALIZADO
GOBIERNO DEL ESTADO



FECHA DE ELABORACION	
10	DICIEMBRE 2019
HOJA NUMERO	
1/1	

DETALLE DE SUBSIDIOS E INGRESOS PROPIOS DE LA UNIVERSIDAD TECNOLÓGICA DE LA COSTA GRANDE DE GUERRERO AL 30 DE NOVIEMBRE DE 2019

MES	SUBSIDIO		AMPLIACIONES	TOTAL	SUBSIDIO		AMPLIACIONES	TOTAL	INGRESOS	
	FEDERAL	0.00			ESTATAL	0.00			PROPIOS	
ENERO	0.00	0.00	0.00	0.00	4,696,486.29	0.00	0.00	4,696,486.29	2,008,882.66	
FEBRERO	0.00	0.00	0.00	0.00	2,571,232.40	0.00	0.00	2,571,232.40	548,133.00	
MARZO	9,570,825.00	0.00	0.00	9,570,825.00	3,656,967.10	0.00	0.00	3,656,967.10	693,111.00	
ABRIL	3,234,907.00	0.00	0.00	3,234,907.00	3,592,988.94	0.00	0.00	3,592,988.94	1,617,488.00	
MAYO	3,234,907.00	0.00	0.00	3,234,907.00	2,531,951.28	0.00	0.00	2,531,951.28	2,077,624.00	
JUNIO	3,234,907.00	0.00	0.00	3,234,907.00	2,844,991.21	0.00	0.00	2,844,991.21	370,030.00	
JULIO	3,097,389.00	0.00	0.00	3,097,389.00	2,355,302.29	0.00	0.00	2,355,302.29	471,186.00	
AGOSTO	3,097,389.00	0.00	0.00	3,097,389.00	2,844,991.21	0.00	0.00	2,844,991.21	3,052,558.00	
SEPTIEMBRE	0.00	0.00	0.00	0.00	2,677,453.76	0.00	0.00	2,677,453.76	1,858,468.50	
OCTUBRE	6,194,778.00	0.00	0.00	6,194,778.00	3,326,978.45	0.00	0.00	3,326,978.45	774,118.00	
NOVIEMBRE	3,097,389.00	0.00	0.00	3,097,389.00	3,258,921.41	0.00	0.00	3,258,921.41	421,401.00	
DICIEMBRE	0.00	0.00	0.00	0.00	0.00	0.00	0.00	0.00	0.00	
PROVISIONADO DIC.	0.00	0.00	0.00	0.00	0.00	0.00	0.00	0.00	0.00	
TOTAL	34,762,491.00	0.00	0.00	34,762,491.00	34,358,264.34	0.00	0.00	34,358,264.34	13,893,000.16	

MTR. ERICK SOBERANIS FERNANDEZ
DIRECTOR DE ADMON. Y FINANZAS

C.P. LEOPOLDO CASTRO BUBURRÓN
SUBDIRECTOR DE REC. FINANCIEROS
PROG. Y CONTABLES



ORGANISMO PUBLICO DESCENTRALIZADO
GOBIERNO DEL ESTADO



FECHA DE ELABORACION	
10	DICIEMBRE 2019
HOJA NUMERO	
1/1	

FLUJO DE EFECTIVO DE INGRESOS Y EGRESOS DEL MES DE NOVIEMBRE 2019

CONCEPTO	IMPORTE
INGRESOS:	
INGRESOS POR SUBSIDIO DEL GOB. FEDERAL	3,097,389.00
INGRESOS POR SUBSIDIO DEL GOB. DEL ESTADO	3,259,921.41
INGRESOS PROPIOS	421,401.00
OTROS INGRESOS	0.26
PRODUCTOS FINANCIEROS FEDERAL	417.60
ANTICIPO A FUNCIONARIOS Y EMPLEADOS	245,862.33
PAGOS ANTICIPADOS	0.00
DEUDORES DIVERSOS	1,650.00
ACTIVO FIJO	521,635.25
CARGOS DIFERIDOS	0.00
PROVEEDORES	0.00
ACREEDORES DIVERSOS	0.00
PROVISIONES	1,750,015.83
IMPUESTOS POR PAGAR	0.00
RESULTADOS DE EJERCICIO ANTERIOR	1,029,039.17
SALDO INICIAL BANCARIO	0.00
SALDO INICIAL CASH	8,412,998.59
SALDO INICIAL DE INVERSIONES EN VALORES	50,000.00
CAFETERIA	0.00
ALMACEN	0.00
PATRIMONIO	0.00
TOTAL DE INGRESOS:	18,789,330.44
EGRESOS:	
GASTOS	7,715,473.33
ANTICIPO A FUNCIONARIOS Y EMPLEADOS	223,479.51
PAGOS ANTICIPADOS	0.00
DEUDORES DIVERSOS	4,290.44
PROVISIONES	0.00
ANTICIPO A PROVEEDORES	540,588.24
ACTIVO FIJO	0.00
CARGOS DIFERIDOS	0.00
PROVEEDORES	0.00
ACREEDORES DIVERSOS	686,348.55
IMPUESTOS POR PAGAR	1,389,849.61
RESULTADOS DE EJERCICIO ANTERIOR	0.00
CAFETERIA	0.00
PATRIMONIO	0.00
ALMACEN	0.00
TOTAL DE EGRESOS:	10,560,029.68
DISPONIBILIDAD TOTAL:	8,229,300.76
C.P. RENÉ GALEANA SALDAZO DIRECTOR DE REC. FINANCIEROS Y CONTABLES	C.P. LEOPOLDO CASTRO BUBIARRÓN SUBDIRECTOR DE REC. FINANCIEROS Y CONTABLES

UNIVERSIDAD TECNOLÓGICA DE LA COSTA GRANDE DE GUERRERO

ORGANISMO PÚBLICO DESCENTRALIZADO
GOBIERNO DEL ESTADO



NOTAS ACLARATORIAS A LOS ESTADOS FINANCIEROS
AL 30 DE NOVIEMBRE DE 2019

ACTIVO

CAJA: *Presenta un saldo de \$ 50,000.00, el cual esta integrado por un Fondo Fijo de Caja para gastos menores asignados a:
Ma. Soledad Guerrero Enríquez*

BANCOS: *Presenta un saldo de \$8,179,300.84 debidamente conciliados con nuestros registros y los del banco, las partidas de conciliación que aparecen son normales y se encuentran dentro de la fecha de operación; su importe lo integran partidas que corresponden a fondos federales y de presupuestos autorizados.*

INVERSION EN VALORES: *No presenta saldo este mes.*

ANTICIPO A FUNCIONARIOS Y EMPLEADOS: *Presenta un saldo de \$179,741.56, integrados por importes pendientes de comprobar, relacionados con viáticos y gastos a comprobar, otorgados a funcionarios y empleados para el cumplimiento de las diferentes comisiones que se asignaron durante el mes de Noviembre de 2019.*

DEUDORES DIVERSOS: *Presenta un saldo de \$ 309,826.96, de los cuales \$102,298.00, corresponden al préstamo otorgado a la UT del Mar y \$199,568.30 corresponden al préstamo otorgado a la UT de Tierra Caliente. Y resto de la deuda, que se finiquitara en el siguiente mes.*

ANTICIPO A PROVEEDORES: *Presenta un saldo de \$63,149.57, el cual se finiquitará en el siguiente mes.*

UNIVERSIDAD TECNOLÓGICA DE LA COSTA GRANDE DE GUERRERO

ORGANISMO PÚBLICO DESCENTRALIZADO
GOBIERNO DEL ESTADO



NOTAS ACLARATORIAS A LOS ESTADOS FINANCIEROS
AL 30 DE NOVIEMBRE DE 2019

ACTIVO FIJO:

Presenta un saldo de \$ 121,596,483.16, esta cuenta refleja los bienes adquiridos y registrados a precio de costo.

DIFERIDO:

El saldo de \$ 1,453,827.97, está integrado por: \$ 1,333,080.97 que corresponden a gastos de organ. e instalac., por diversos trabajos de cancelaría para la instalación de las oficinas administrativas y la instalación de Laboratorios y Talleres de la carrera de Mantto. Industrial. Depósitos en garantía, presenta un saldo de \$ 57,041.84 ante la Comisión Federal de Electricidad, para la contratación del incremento a más wats de energía eléctrica, conforme a las nuevas necesidades de la Universidad y el resto a Impuestos federales retenidos por el Banco.

PASIVO:

PROVEEDORES:

No presenta saldo este mes.


ACREEDORES DIVERSOS:

Presenta un saldo de \$ 5,874,406.67, de los cuales \$750,000.00 pertenecen a un préstamo obtenido por parte del Estado y la diferencia, son cuentas puente que se finiquitarán en el mes siguiente.



UNIVERSIDAD TECNOLÓGICA DE LA COSTA GRANDE DE GUERRERO

ORGANISMO PÚBLICO DESCENTRALIZADO
GOBIERNO DEL ESTADO



NOTAS ACLARATORIAS A LOS ESTADOS FINANCIEROS
AL 30 DE NOVIEMBRE DE 2019

PROVISIONES: No presenta saldo este mes.

RESULTADO DEL EJERCICIO: El resultado del ejercicio por \$ 2,993,181.39, corresponde al periodo del 01 de Enero al 30 de Noviembre de 2019.

PATRIMONIO: El saldo de \$ 125,008,764.09 las aportaciones del Gobierno Federal del Presupuesto de 1997, por la cantidad de \$ 15'050,000.00 con cargo al capítulo 5000, para el equipamiento de la Universidad Tecnológica, así como \$ 5'080,000.00, para la compra de activo fijo mediante Licitación pública No. UTCG/RF/001/98 y por invitación restringida, mas el costo de los edificios construidos por la U.T.C.G.G., con valor de \$ 54,065,059.39 Asimismo el Gobierno del Estado aportó del presupuesto de 1997 la cantidad de \$ 739,485.64 con cargo al capítulo 5000 para la compra de activo fijo y por medio de Inversión Estatal Directa la cantidad de \$ 200,000.00, para la construcción de la ciclista y 500,000.00 que aportó la Secretaría de Educación Guerrero; así como \$ 11'028,914.91 adquiridos con ingresos de la Universidad.

INGRESOS: Presenta un saldo de \$83,040,858.43
Gobiernos Federal y Estatal, Ingresos Propios y Productos Financieros:

* Subsidio del Gobierno Federal UTCGG	\$ 34,762,491.00
* Subsidio del Gobierno Estatal UTCGG	34,358,264.34
* Ingresos Propios Varios	13,893,000.16
* Productos Financieros, de Intereses sobre	
* Inversiones Federales	27,096.91
* Otros Ingresos	6.02
TOTAL:	<u>\$ 83,040,858.43</u>

Los saldos presentados en la cuenta de ingresos son saldos acumulados al 30 de Noviembre del 2019.

"Bajo protesta de decir verdad declaramos que los estados financieros y sus notas, son razonablemente correctos y son responsabilidad del emisor".

C.F. REMÉ GALEANA SALGADO
RECTOR

MTRO. ERICK SOBERANIS FERNANDEZ
DIRECTOR DE ADMON. Y FINANZAS

C.P. LEOPOLDO CASTRO BUBURRÓN
SUBDIRECTOR DE REC. FINANCIEROS PROG
Y CONTABLES