



UNIVERSIDAD TECNOLÓGICA DE LA COSTA GRANDE
ORGANISMO PÚBLICO DESCENTRALIZADO
GOBIERNO DEL ESTADO

ESTADOS FINANCIEROS
AL 31 DE MARZO
2019

PETATLAN, GRO., 10 DE ABRIL DE 2019



CONTENIDO

- 1.- BALANCE GENERAL.
- 2.- ESTADO DE RESULTADOS.
- 3.- ORIGEN Y APLICACION DE RECURSOS.
- 4.- BALANZA DE COMPROBACION.
- 5.- REPORTE MENSUAL DE SUBSIDIOS.
- 6.- DETALLE DE SUBSIDIOS E INGRESOS PROPIOS.
- 7.- FLUJO DE EFECTIVO DE INGRESOS Y EGRESOS.
- 8.- NOTAS ACLARATORIAS A LOS ESTADOS FINANCIEROS.

UNIVERSIDAD TECNOLÓGICA DE LA COSTA GRANDE DE GUERRERO

ORGANISMO PÚBLICO DESCENTRALIZADO
GOBIERNO DEL ESTADO



BALANCE GENERAL
AL 31 DE MARZO 2019



FECHA ELABORACION		
10	ABRIL	2019

HOJA NUMERO
1/2

CONCEPTO	IMPORTE REAL			VARIACIONES	
	MES ANTERIOR ACUMULADO	MES ACTUAL		IMPORTE	%
		CANTIDAD	%		
ACTIVO:					
CIRCULANTE:	3,459,078.92	8,450,776.32	6.46	4,991,697.40	100.00
CAJA	50,000.00	50,000.00	0.04	0.00	0.00
BANCOS	1,812,569.35	6,275,997.05	4.80	4,463,427.70	89.42
INVERSIONES EN VALORES	87,529.25	1,407,770.04	1.08	1,320,240.79	26.45
ALMACEN	0.00	0.00	0.00	0.00	0.00
CAFETERIA	0.00	0.00	0.00	0.00	0.00
PAGOS ANTICIPADOS.	0.00	0.00	0.00	0.00	0.00
ANTICIPO A PROVEEDORES	93,505.55	168,290.27	0.13	74,784.72	1.50
ANTICIPO FUNCIONARIOS Y EMPLEADOS	124,560.39	135,052.66	0.10	10,492.27	0.21
DEUDORES DIVERSOS	1,290,914.38	413,666.30	0.32	-877,248.08	-17.57
FIJO:	120,914,836.57	120,914,836.57	92.47	0.00	0.00
TERRENOS	237,095.46	237,095.46	0.18	0.00	0.00
EDIFICIOS	54,065,059.39	54,065,059.39	41.35	0.00	0.00
MOBILIARIO	6,138,195.60	6,138,195.60	4.69	0.00	0.00
EQUIPO DE ADMINISTRACION.	279,999.50	279,999.50	0.21	0.00	0.00
VEHICULOS Y EQ. TERRESTRE	7,093,587.40	7,093,587.40	5.42	0.00	0.00
EQUIPO DE COCINA	890,736.97	890,736.97	0.68	0.00	0.00
EQUIPO E INSTRUMENTAL MEDICO Y DE LAB.	1,819,956.62	1,819,956.62	1.39	0.00	0.00
EQUIPO EDUC. Y RECREATIVO.	4,078,036.18	4,078,036.18	3.12	0.00	0.00
EQ. Y APAR. DE COM. Y TELECOMUNICACIONES.	2,498,110.41	2,498,110.41	1.91	0.00	0.00
BIENES INFORMATICOS	18,613,890.02	18,613,890.02	14.23	0.00	0.00
MAQUINARIA EQUIPO ELECTRICO	679,583.38	679,583.38	0.52	0.00	0.00
MAQ. Y EQ. INDUSTRIAL	3,570,073.39	3,570,073.39	2.73	0.00	0.00
MAQ. Y EQ. DIVERSOS.	1,138,720.75	1,138,720.75	0.87	0.00	0.00
HERRAMIENTAS Y MAQ.-HERRAMIENTAS.	18,491,144.50	18,491,144.50	14.14	0.00	0.00
ACERVO BIBLIOGRAFICO (LIBROS)	1,320,647.00	1,320,647.00	1.01	0.00	0.00
DEP. ACUM. DE MOBILIARIO.	0.00	0.00	0.00	0.00	0.00
DEP. ACUM. EQ. DE ADMON.	0.00	0.00	0.00	0.00	0.00
DEP. ACUM. DE VEH. Y EQ. TERRESTRE.	0.00	0.00	0.00	0.00	0.00
DEP. ACUM. DE EQ. DE COCINA.	0.00	0.00	0.00	0.00	0.00
DEP. ACUM. DE EQ. E INSTRUMENTAL MEDICO.	0.00	0.00	0.00	0.00	0.00
DEP. ACUM. EDUC. Y RECREATIVO.	0.00	0.00	0.00	0.00	0.00
DEP. ACUM. DE EQ. APAR. COM. Y TELEC.	0.00	0.00	0.00	0.00	0.00
DEP. ACUM. DE BIENES INFORMATICOS.	0.00	0.00	0.00	0.00	0.00
DEP. ACUM. DE EQ. ELECTRICO.	0.00	0.00	0.00	0.00	0.00
DEP. ACUM. MAQ. Y EQ. INDUSTRIAL.	0.00	0.00	0.00	0.00	0.00
DEP. ACUM. MAQ. Y EQ. DIVERSOS.	0.00	0.00	0.00	0.00	0.00
DEP. ACUM. DE HERRAMIENTAS MAQ-HERR.	0.00	0.00	0.00	0.00	0.00
DEP. ACUM. DE EDIFICIOS.	0.00	0.00	0.00	0.00	0.00
DIFERIDOS:	1,396,167.85	1,396,167.85	1.07	0.00	0.00
GASTOS DE ORGANIZACIÓN E INSTALACION	1,333,080.97	1,333,080.97	1.02	0.00	0.00
RVA. P/ AMORT. DE GTS. DE ORG. E INST.	0.00	0.00	0.00	0.00	0.00
PROV. ECON. PRIMA DE ANTIGÜEDAD	0.00	0.00	0.00	0.00	0.00
DEPOSITOS EN GARANTIA	57,041.84	57,041.84	0.04	0.00	0.00
ISR RETENIDO POR EL BANCO	354.04	354.04	0.00	0.00	0.00
IDE (IMPUESTO A LOS DEPOSITOS EN EFECTIVO)	5,691.00	5,691.00	0.00	0.00	0.00
PAGOS POR ADELANTADO	0.00	0.00	0.00	0.00	0.00
SUMA ACTIVO:	125,770,083.34	130,761,780.74	100	4,991,697.40	100

C.P. RENÉ GALEANA SALGADO
RECTOR

MTRO. ERICK SOBERANIS FERNANDEZ
DIRECTOR DE ADMON. Y FINANZAS

C.P. LEOPOLDO CASTRO RUBURRÓN
SUBDIRECTOR DE REC. FINANCIEROS PROG. Y CONTABLES

UNIVERSIDAD TECNOLÓGICA DE LA COSTA GRANDE DE GUERRERO

ORGANISMO PÚBLICO DESCENTRALIZADO

GOBIERNO DEL ESTADO



BALANCE GENERAL

AL 31 DE MARZO 2019



FECHA ELABORACION		
10	ABRIL	2019

HOJA NUMERO
2/2

CONCEPTO	IMPORTE REAL			VARIACIONES	
	MES ANTERIOR ACUMULADO	MES ACTUAL		IMPORTE	%
		CANTIDAD	%		
PASIVO:					
CIRCULANTE:	6,622,701.31	5,484,396.26	4.19	-1,138,305.05	-22.80
PROVEEDORES	62,638.54	0.00	0.00	-62,638.54	-1.25
ACREEDORES DIVERSOS	4,848,493.94	4,601,219.04	3.52	-247,274.90	-4.95
PROVISIONES	0.00	0.00	0.00	0.00	0.00
IMPUESTOS POR PAGAR	1,711,568.83	883,177.22	0.68	-828,391.61	-16.60
	0.00	0.00			
	0.00	0.00			
	0.00	0.00			
	0.00	0.00			
PATRIMONIO:	119,147,382.03	125,277,384.48	95.81	6,130,002.45	122.80
APORTACION GOBIERNO FEDERAL	58,558,544.90	58,558,544.90	44.78	0.00	0.00
APORTACION GOBIERNO ESTATAL	53,218,964.40	53,218,964.40	40.70	0.00	0.00
APORTACION PARA INV. ESTATAL DIRECTA	200,000.00	200,000.00	0.15	0.00	0.00
APORTACION DE INGRESOS PROPIOS	8,937,327.14	8,937,327.14	6.83	0.00	0.00
DEPRECIACION Y AMORTIZACION DE INVERSIÓN	0.00	0.00	0.00	0.00	0.00
RESULTADO DE EJERCICIOS ANTERIORES	3,618,795.36	3,618,795.36	2.77	0.00	0.00
RESULTADO DEL EJERCICIO	-5,386,249.77	743,752.68	0.57	6,130,002.45	122.80
					0.00
SUMA DE PASIVO Y PATRIMONIO:	125,770,083.34	130,761,780.74	100	4,991,697.40	100
Cuentas de Orden Deudoras	545,995.92	545,995.92		0.00	
RVA PRIMA DE ANTIGÜEDAD	0.00	0.00		0.00	
PROV. ECONOM. PASIVO CONTINGENTE	0.00	0.00		0.00	
LAUDOS PENDIENTES DE PAGAR	545,995.92	545,995.92		0.00	
Cuentas de Orden Acreedoras	-545,995.92	-545,995.92		0.00	
RVA PRIMA DE ANTIGÜEDAD	0.00	0.00		0.00	
PROV. ECONOM. PASIVO CONTINGENTE	0.00	0.00		0.00	
LAUDOS PENDIENTES DE PAGAR	-545,995.92	-545,995.92		0.00	
Cuentas de Orden Dep. Act. Fijo Deudor	50,538,326.00	50,951,468.51		413,142.51	
Cuentas de Orden Dep. Act. Fijo Acreed	-50,538,326.00	-50,951,468.51		-413,142.51	
SUMA DE CUENTAS DE ORDEN	0.00	0.00		0.00	

C.P. BENE GALEANA SALGADO
RECTOR

MTRO. ERICK SOBRANIS FERNANDEZ
DIRECTOR DE ADMON. Y FINANZAS

C.P. LEOPOLDO CASTRO BUBURRÓN
SUBDIRECTOR DE RES. FINANCIEROS PROG. Y
CONTABLES

UNIVERSIDAD TECNOLÓGICA DE LA COSTA GRANDE DE GUERRERO

ORGANISMO PÚBLICO DESCENTRALIZADO

GOBIERNO DEL ESTADO



ESTADO DE RESULTADOS

AL 31 DE MARZO 2019

FECHA	ELABORACION
10	ABRIL 19

NUMERO DE HOJA
1/1

CONCEPTO	IMPORTE REAL			VARIACIONES	
	MES ANTERIOR ACUMULADO	MES ACTUAL		IMPORTE	%
		CANTIDAD	%		
INGRESOS					
POR SUBSIDIOS DEL GOBIERNO FEDERAL	0.00	9,570,825.00	46.6	9,570,825.00	72.9
U.T.C.G.G.	0.00	9,570,825.00		9,570,825.00	
CAPÍTULO 5000 FEDERAL	0.00	0.00		0.00	
POR SUBSIDIO DEL GOBIERNO DEL ESTADO	4,863,271.08	7,727,990.10	37.6	2,864,719.02	21.8
U.T.C.G.G.	4,863,271.08	7,727,990.10		2,864,719.02	
CAPÍTULO 50000 ESTATAL	0.00	0.00		0.00	
(PROYECTOS DE INVERSION ESTATAL)	0.00	0.00	0.0	0.00	0.0
POR INGRESOS PROPIOS VARIOS	2,557,015.66	3,250,126.66	15.8	693,111.00	5.3
POR INGRESOS DE PROD. FINAN. FEDERALES	6,151.27	6,568.45	0.0	417.18	0.0
POR OTROS INGRESOS	0.01	0.21	0.0	0.20	0.2
SUMA:	7,426,438.02	20,555,510.42	100	13,129,072.40	100
EGRESOS					
FEDERAL	5,736,334.15	8,870,690.51	44.8	3,134,356.36	44.8
1000 SERVICIOS PERSONALES	4,972,566.72	7,627,822.80	38.5	2,655,256.08	37.9
2000 MATERIALES Y SUMINISTROS	246,569.43	413,363.23	2.1	166,793.80	2.4
3000 SERVICIOS GENERALES	517,198.00	829,504.48	4.2	312,306.48	4.5
ESTATAL	5,736,334.15	8,870,690.51	44.8	3,134,356.36	44.8
1000 SERVICIOS PERSONALES	4,972,566.72	7,627,822.80	38.5	2,655,256.08	37.9
2000 MATERIALES Y SUMINISTROS	246,569.43	413,363.23	2.1	166,793.80	2.4
3000 SERVICIOS GENERALES	517,198.00	829,504.48	4.2	312,306.48	4.5
PROPIOS VARIOS	1,340,019.49	2,070,376.72	10.5	730,357.23	10.4
1000 SERVICIOS PERSONALES	0.00	0.00	0.0	0.00	0.0
2000 MATERIALES Y SUMINISTROS	462,699.50	663,790.43	3.4	201,090.93	2.9
3000 SERVICIOS GENERALES	877,319.99	1,406,586.29	7.1	529,266.30	7.6
0.00					
SUMA:	12,812,687.79	19,811,757.74	100	6,999,069.95	100
REMANENTE O PERDIDA DEL EJERCICIO	-5,386,249.77	743,752.68	100	6,130,002.45	100
5000 INVERSIÓN (DEPRECIACION Y AMORTIZA)	0.00	0.00	0.0	0.00	0.0

C.P. RENÉ GALIANA SALGADO
RECTOR

MTRO. ERICK SOBERANIS FERNANDEZ
DIRECTOR DE ADMON. Y FINANZAS

C.P. LEOPOLDO CASTRO BUBURRÓN
SUBDIRECTOR DE REC. FINANCIEROS
PROG. Y CONTABLES

UNIVERSIDAD TECNOLÓGICA DE LA COSTA GRANDE DE GUERRERO
ORGANISMO PÚBLICO DESCENTRALIZADO
GOBIERNO DEL ESTADO



ORIGEN Y APLICACIÓN DE RECURSOS
AL 31 DE MARZO 2019

FECHA ELABORACION		
10	ABRIL	19

NÚMERO DE HOJA	
1/1	

CONCEPTO	IMPORTE REAL			VARIACIONES	
	IMPORTE FEBRERO	MARZO		IMPORTE	%
		%	IMPORTE		
RESULTADO DEL EJERCICIO	-2,656,808.14	0.00	6,130,002.45	8,786,810.59	100.00
DEPRECIACION	0.00	0.00	0.00	0.00	0.00
AMORTIZACION	0.00	0.00	0.00	0.00	0.00
SUBTOTAL:	-2,656,808.14	0.00	6,130,002.45	8,786,810.59	43.00
MAS: <u>DISMINUCION DE ACTIVO</u>	30,090.54	0.00	877,248.14	847,157.60	2276.81
MAS: <u>INCREMENTO EN PASIVO</u>	809,949.48	0.00	0.00	-809,949.48	0.00
SUBTOTAL:	840,040.02	0.00	877,248.14	37,208.12	0.42
TOTAL DE RECURSOS GENERADOS:	-1,816,768.12	0.00	7,007,250.59	8,824,018.71	100
MENOS: INCREMENTO DE ACTIVO:	3,557.53	0.00	85,276.99	81,719.46	7.53
DISMINUCION DE PASIVOS:	134,544.90	0.00	1,138,305.05	1,003,760.15	92.47
TOTAL DE APLICACIÓN DE RECURSOS:	138,102.43	100	1,223,582.04	1,085,479.61	100
VARIACION DEL EJERCICIO	-1,954,870.55	0.00	5,783,668.55	7,738,539.10	133.80
MAS: SALDO INICIAL EN CAJA Y BANCOS:	3,904,969.41	0.00	1,950,098.60	-1,954,870.81	-33.80
DISPONIBILIDAD:	1,950,098.86	0.00	7,733,767.15	5,783,668.29	100

C.P. RENE SALEANA SALGADO
RECTOR

MTRD. ERICK SOBERANIS FERNANDEZ
DIRECTOR DE ADMON. Y FINANZAS

C.P. LEOPOLDO CASTRO BUBURRÓN
SUBDIRECTOR DE REC. FINANCIEROS
PROG. Y CONTABLES



UNIVERSIDAD TECNOLÓGICA DE LA COSTA GRANDE DE GUERRERO
ORGANISMO PÚBLICO DESCENTRALIZADO
GOBIERNO DEL ESTADO

10 DE ABRIL DE 2019
HOJA NÚMERO
1/4



BALANZA DE COMPROBACION
AL 31 DE MARZO 2019

CONCEPTO	ACUMULADO		MENSUAL		ACTUALIZADO	
	DEUDOR	ACREEDOR	DEUDOR	ACREEDOR	DEUDOR	ACREEDOR
ACTIVO CIRCULANTE	3,459,078.92		33,076,950.62	28,085,253.22	8,450,776.32	
CAJA	50,000.00		0.00	0.00	50,000.00	
MA. SOLEDAD GUERRERO ENRIQUEZ.	50,000.00		0.00	0.00	50,000.00	
BANCOS	1,812,568.35		30,388,239.56	25,924,811.86	6,275,997.05	
SANTANDER No. 65501206056.	52,872.42		1,136,386.05	1,176,848.89	12,409.58	
BANCOMER No. 0449536078.	33,111.51		2,880,613.06	858,789.41	2,054,935.16	
BANCOMER No. 0449536094	706,724.09		10,037,487.13	10,570,930.58	173,280.64	
BANCOMER 0144398351	255,237.97		1,929,174.83	1,265,390.95	919,021.65	
BANCOMER 0191265121 PROMEP 2012	627,329.00		490,000.00	732,700.00	384,629.00	
BANAMEX 0118115188	45,155.28		616,785.83	71,923.28	590,017.83	
BANCOMER 0112303205	71,672.13		70,000.56	70,000.00	71,672.69	
BANCOMER ESTATAL 0112689243	20,466.95		3,656,967.10	1,632,038.35	2,045,395.70	
BANCOMER FEDERAL 0112689251	0.00		5,570,825.69	5,546,190.40	24,634.60	
INVERSIONES EN VALORES	87,529.25		2,199,426.20	879,185.41	1,407,770.04	
INV CTA 1366005926	87,529.25		2,199,426.20	879,185.41	1,407,770.04	
ALMACEN	0.00		0.00	0.00	0.00	
MATERIALES Y UTILES DE OFICINA	0.00		0.00	0.00	0.00	
MEDICAMENTOS Y PROD. FARMACEUTICOS	0.00		0.00	0.00	0.00	
CAFETERIA	0.00		0.00	0.00	0.00	
SNACK	0.00		0.00	0.00	0.00	
ANTICIPO A FUNCIONARIOS Y EMPLEADOS	114,566.39		211,277.00	200,784.73	135,052.66	
LUCIANA LOBATO SIERRA	2,000.00		0.00	1,000.00	1,000.00	
AURORA MARTINEZ MARQUINA	0.00		3,000.00	0.00	3,000.00	
CLEIVER ULISES DELOYA CASTRO	128.00		1,200.00	128.00	1,200.00	
RAMÓN HERNÁNDEZ SÁNCHEZ	900.00		6,610.00	7,410.00	100.00	
ROSELIO ALVAREZ RENDÓN	0.00		732.00	732.00	0.00	
ALEJANDRO ROCHA LEYVA	2,329.80		2,650.00	4,630.00	349.80	
GREGORIO RADILLA SALAS	49,851.68		21,000.00	22,782.97	48,068.71	
MICAELA SÁNCHEZ SALAS	900.00		1,200.00	2,100.00	0.00	
JESUS ISRAEL MORALES CORTÉZ	3,646.00		0.00	2,646.00	1,000.00	
MARBELLA VALLE OBREGÓN	900.00		3,600.00	4,500.00	0.00	
JORGE ARMANDO RAMOS MACIEL	300.00		0.00	300.00	0.00	
JOSE MARTIN RAMIREZ (RAA)	0.00		4,236.00	4,236.00	0.00	
JOSE ALBERTO FARIAS SOTO	900.00		3,600.00	4,500.00	0.00	
CESAR MANUEL LAUREL SALAZAR	20.26		40,701.00	29,727.25	10,994.00	
CESAR SOBERANIS PEREZ	73.79		28,116.00	20,313.79	7,876.00	
JONATHAN ABRAHAM COPCA NERI	400.00		5,500.00	2,900.00	3,000.00	
JOSE ROBERTO CUEVAS OCAMPO	900.00		0.00	900.00	0.00	
ULISES CHAVEZ MORENO	0.00		4,342.00	4,342.00	0.00	
JOSE ANGEL CASTRO SOLIS	0.00		1,358.00	1,358.00	0.00	
CESAR MORA FERNANDEZ	0.00		2,930.00	2,930.00	0.00	
JESUS MARTINEZ OLMO	0.00		300.00	300.00	0.00	
EDUARDO LUIS MERCADO MENERA	1,000.00		0.00	1,000.00	0.00	
MIRIAM ARACELI LOPEZ MONTEZ	0.00		3,000.00	0.00	3,000.00	
ISIS YUNEIRI RIOS RAMOS	500.00		1,200.00	500.00	1,200.00	
CHAZ WILLIAM BARRON	0.00		4,600.00	1,600.00	3,000.00	

[Handwritten signature]
C. D. JUAN SALGADO
DIRECTOR

[Handwritten signature]
MTRO. BRUCK SOBERANIS FERNANDEZ
DIRECTOR DE ADMINISTRACION Y FINANZAS

C.P. LEOPOLDO CASTRO BUBURRÓN
SUBDIRECTOR DE REC. FINANCIEROS PROG. Y CONTABLES

[Large handwritten mark]



UNIVERSIDAD TECNOLÓGICA DE LA COSTA GRANDE DE GUERRERO
ORGANISMO PÚBLICO DESCENTRALIZADO
GOBIERNO DEL ESTADO



SECRETARÍA DE ECONOMÍA
ESTADO DE GUERRERO
2019

BALANZA DE COMPROBACION
AL 31 DE MARZO 2019

CONCEPTO	ACUMULADO		MENSUAL		ACTUALIZADO	
	DEUDOR	ACREEDOR	DEUDOR	ACREEDOR	DEUDOR	ACREEDOR
JUAN CARLOS ABARCA ESPINO	14,808.50		0.00	2,076.00	12,732.50	
RENÉ GALEANA SALGADO	6,128.25		10,000.00	4,783.21	11,345.04	
FABIOLA ABARCA FERNANDEZ	5,500.00		0.00	1,000.00	4,500.00	
NORMA LILIA MORALES REBOLLEDO	1,600.00		1,250.00	2,850.00	0.00	
MARIA TERESA OROZCO OLIVAR	2,250.00		0.00	500.00	1,750.00	
AMERICA PINEDA CRUZ	29.10		0.00	29.10	0.00	
JORGE DE LA O AVILES	3,330.01		6,905.00	10,233.40	2.61	
JESUS FUJÉZ MARTÍNEZ	1,000.00		0.00	1,000.00	0.00	
ALEJANDRA ABARCA FERNANDEZ	1,500.00		0.00	1,000.00	500.00	
JOSE LUIS SILVA BELLO	300.00		0.00	300.00	0.00	
RICARDO ULISES PINO OROZCO	0.00		0.00	0.00	0.00	
JESUS GUSTAVO OROZCO VALERO	2,065.00		0.00	2,066.00	0.00	
MANUEL ARCIGA VARGAS	7,701.00		0.00	0.00	7,701.00	
JOSE DE JESUS RAMOS MACIEL	650.00		0.00	650.00	0.00	
CLAUDIA LETICIA GÓMEZ PEÑALOZA	930.00		0.00	930.00	0.00	
ORLANDO CORIA PLANCARTE	1,316.00		0.00	1,316.00	0.00	
JAVIE GUADALUPE MALDONADO PARTIDA	300.00		0.00	300.00	0.00	
IVAN RIVERA CHAVEZ	0.00		932.00	932.00	0.00	
LEOPOLDO CASTRO BUBURRÓN	5,000.00		0.00	4,970.00	30.00	
BENJAMIN BUSTOS CARPINTEYRO	3,482.00		0.00	3,482.00	0.00	
SAUL RIOS SOTELO	0.00		1,300.00	1,300.00	0.00	
NOE CAMACHO CALDERÓN	900.00		1,200.00	2,100.00	0.00	
CESAR ANTONIO TAPIA FALCÓN	0.00		1,050.00	1,050.00	0.00	
SEVERINO BALUSTIA DE JESUS	0.00		482.00	479.00	3.00	
ASHER ADALID SALGADO SOTO	0.00		2,650.00	2,650.00	0.00	
SERGE JACQUES LEON HEIRWEGH	0.00		10,141.00	5,141.00	5,000.00	
NAYDA NAVIDAD ESPINO LOBATO	0.00		1,800.00	0.00	1,800.00	
RAFAEL ALBERTO MEDINA SALGADO	0.00		2,300.00	2,300.00	0.00	
RICARDO ULISES PINO OROZCO	0.00		450.00	450.00	0.00	
JOSE LUIS ESPINOZA ENRIQUEZ	0.00		5,241.00	5,241.00	0.00	
CARLOS MINISAK URLUEÑA BARRAGAN	0.00		5,250.00	0.00	5,250.00	
LUIS ALBERTO PEÑALOZA ECHEVERRÍA	0.00		2,460.00	2,460.00	0.00	
YITJALY MACIEL MERCADO	0.00		300.00	300.00	0.00	
OSCAR RODRIGUEZ MEDIA	0.00		10,966.00	10,966.00	0.00	
OBED FIGUEROA VIVEROS	0.00		1,300.00	1,300.00	0.00	
MARIEL FERNANDEZ ACOSTA	0.00		4,154.00	4,154.00	0.00	
DANMARIS LISETTE CORTÉZ BLANCO	0.00		300.00	300.00	0.00	
TANIA REBOLLEDO PEREZ	1,050.00		0.00	1,050.00	0.00	
PAGOS ANTICIPADOS	0.00		0.00	0.00	0.00	
ANTICIPO A PROVEEDORES	93,505.55		278,007.86	203,223.14	168,290.27	
MODATELA SAPI SA DE CV	3,321.79		7,010.59	0.00	10,332.38	
GAS MENGUC SA DE CV	0.00		6,500.00	6,500.00	0.00	
SERGIO LOPEZ CHAVEZ	0.00		1,039.00	1,039.00	0.00	
SCANIA COMERCIAL SA DE CV	0.00		75,023.91	75,023.91	0.00	
ALEJANDRO GUIDO TORRES	0.00		625.40	625.40	0.00	
CAMIONES Y TRACTOCAMIONES DE MICHOCAN SA DE CV	0.00		1,392.00	1,392.00	0.00	
ELECTROSOLUCIONES ELECTRONICAS DE LA COSTA	3,900.02		1,300.16	5,200.18	0.00	
ARMSTRONG INTELLECTUAL CAPITAL SOLUTIONS SA CV	28,392.85		0.00	28,392.85	0.00	
AUTOZONE DE MEXICO SA DE CV	0.00		11,339.60	11,339.60	0.00	
ASPEL DE MEXICO SA DE CV	0.00		261.00	261.00	0.00	
CRISTINA GALEANA VILLALOBOS	6,467.00		0.00	6,467.00	0.00	
INSTITUTO ANGLO MEXICANO DE CULTURA A C	0.00		133,479.00	61,025.00	72,454.00	
SERVICIOS CENTRALES DE COBRANZA HOTELERA	0.00		34,080.00	0.00	34,080.00	
ALONSO GALEANA SALGADO	0.00		5,877.00	5,877.00	0.00	
SENCOMPAX SA DE CV	51,423.89		0.00	0.00	51,423.89	
DEUDORES DIVERSOS	1,290,914.38		0.00	877,248.08	413,666.30	
ENRIQUE GONZALEZ ZUÑIGA	2,000.00		0.00	2,000.00	0.00	
PRESTAMO UT-HAR	295,098.00		0.00	85,000.00	210,098.00	
PRESTAMO UFFC	199,568.30		0.00	0.00	199,568.30	
GOBIERNO DEL ESTADO	792,248.08		0.00	792,248.08	0.00	
MARIA TERESA OROZCO OLIVAR	2,000.00		0.00	0.00	2,000.00	
ACTIVO Fijo	120,914,836.57		0.00	0.00	120,914,836.57	
TERRENOS	237,095.46		0.00	0.00	237,095.46	
EDIFICIOS	54,065,059.39		0.00	0.00	54,065,059.39	
MOBILIARIO	6,138,195.60		0.00	0.00	6,138,195.60	
EQUIPO DE ADMINISTRACION,	279,999.50		0.00	0.00	279,999.50	
VEHICULOS Y EQ. TERRESTRES	7,093,587.40		0.00	0.00	7,093,587.40	
EQUIPO DE COCINA	890,736.97		0.00	0.00	890,736.97	

C. P. FABRICE SALGADO
DIRECTOR


MTRD. ERUDIC SOBERANÍA FERNÁNDEZ
DIRECTOR DE ADMINISTRACIÓN Y FINANZAS


C. P. LEOPOLDO CASTRO BUBURÓN
SUBDIRECTOR DE REC. FINANCIEROS PROG. CONTABLES




BALANZA DE COMPROBACION
AL 31 DE MARZO 2019

CONCEPTO	ACUMULADO		MENSUAL		ACTUALIZADO	
	DEUDOR	ACREEDOR	DEUDOR	ACREEDOR	DEUDOR	ACREEDOR
EQ. E INSTRUMENTAL MED. Y DE LAB.	1,819,956.62		0.00	0.00	1,819,956.62	
EQUIPO EDUC. Y RECREATIVO.	4,078,036.18		0.00	0.00	4,078,036.18	
EQ. Y APAR. DE COMUN. Y TELECOM.	2,498,110.41		0.00	0.00	2,498,110.41	
BIENES INFORMATICOS.	18,613,890.02		0.00	0.00	18,613,890.02	
MAQ. EQ. ELECTRICO	679,583.38		0.00	0.00	679,583.38	
MAQ. Y EQ. INDUSTRIAL	3,570,073.39		0.00	0.00	3,570,073.39	
MAQ. Y EQ. DIVERSOS.	1,138,720.75		0.00	0.00	1,138,720.75	
HERRAMIENTAS Y MAQ-HERRAMIENTA	18,491,144.50		0.00	0.00	18,491,144.50	
ACERVO BIBLIOGRAFICO (LIBROS)	1,320,647.00		0.00	0.00	1,320,647.00	
DIFERIDOS	1,396,167.85		0.00	0.00	1,396,167.85	
GASTOS DE ORGANIZACIÓN E INST.	1,333,080.97		0.00	0.00	1,333,080.97	
DEPOSITOS EN GARANTIA (C.F.E.)	57,041.84		0.00	0.00	57,041.84	
ISR RETENIDO POR EL BANCO	354.04		0.00	0.00	354.04	
IDE (IMPUESTO A LOS DEPOSITOS EN EFECTIVO)	5,691.00		0.00	0.00	5,691.00	
SUMA DEL ACTIVO	125,770,083.34	-	33,076,950.62	28,085,253.22	130,761,780.74	-
PASIVO		6,622,701.31	2,376,293.19	1,237,988.14		5,484,396.26
PROVEEDORES		62,638.54	62,638.54	0.00		0.00
PROESA T		62,638.54	62,638.54	0.00		0.00
ACREEDORES DIVERSOS		4,848,493.94	524,217.61	276,942.71		4,601,219.04
PRESTAMOS ISSSTE		46,920.61	93,041.22	93,841.22		46,920.61
CREDITO FOVISSSTE		53,402.26	107,711.68	104,223.76		49,914.34
PROMEP		627,329.00	242,700.00	0.00		384,629.00
PENSIÓN ALIMENTICIA		13,902.19	27,804.38	27,804.38		13,902.19
PRÉSTAMO DEL ESTADO		750,000.00	0.00	0.00		750,000.00
CUOTA SINDICAL		23,475.01	46,935.67	46,998.69		23,538.03
CERTIFICACIONES		900.00	1,800.00	900.00		0.00
HECTOR VEGA LOBATO		0.00	800.00	800.00		0.00
PRÉSTAMO ESTATAL		3,260,648.23	0.00	0.00		3,260,648.23
CAMISAS		250.00	750.00	500.00		0.00
CURSOS DEL DEPTO. DE CAPACITACION		0.00	1,766.66	1,766.66		0.00
ULISES CHAVEZ MORENO		0.00	108.00	108.00		0.00
PADES 2018		71,666.64	0.00	0.00		71,666.64
PROVISIONES		0.00	0.00	0.00	0.00	0.00
IMPUESTOS POR PAGAR		1,711,568.83	1,789,437.04	961,045.43		883,177.22
I.S.P.T. RETENIDO		1,201,063.09	1,201,063.09	585,702.73		585,702.73
10% RETENIDO S/HONORARIOS		9,850.28	9,850.28	7,180.51		7,180.51
SUBSIDIO AL EMPLEO		-0.00	0.00	0.00		-0.00
S.A.R.		422,685.65	422,685.65	212,234.44		212,234.44
I.S.S.S.T.E.		77,969.81	155,838.02	155,927.75		78,059.54



C.P. BETTE SANCHEZ SALGADO
RECTOR



MTRO. ERICK DOBERANIS FERNANDEZ
DIRECTOR DE ADMINISTRACION Y FINANZAS


C.P. LEOPOLDO CASTRO BUBARRON
SUBDIRECTOR DE REC. FINANCIEROS PROG. Y CONTABLES

BALANZA DE COMPROBACION
AL 31 DE MARZO 2019

CONCEPTO	ACUMULADO		MENSUAL		ACTUALIZADO	
	DEUDOR	ACREEDOR	DEUDOR	ACREEDOR	DEUDOR	ACREEDOR
PATRIMONIO		120,914,836.44	0.00	0.00		120,914,836.44
APORTACION GOB. FEDERAL		58,558,544.90	0.00	0.00		58,558,544.90
APORTACION GOB. ESTATAL		53,218,964.40	0.00	0.00		53,218,964.40
INVERSION ESTATAL DIRECTA		200,000.00	0.00	0.00		200,000.00
APORTACION DE INGRESOS PROPIOS		8,937,327.14	0.00	0.00		8,937,327.14
RESULTADO DEL EJERCICIO ANTERIOR		3,618,795.36	0.00	0.00	0.00	3,618,795.36
INGRESOS		742,643.02	0.00	13,129,072.40		20,555,510.42
POR SUBSIDIO DEL GOBIERNO FEDERAL		0.00		9,570,825.00		9,570,825.00
U.T.C.G.		0.00		9,570,825.00		9,570,825.00
CAPITULO 5000 FEDERAL		0.00		0.00		0.00
POR SUBSIDIO DEL GOBIERNO ESTATAL		4,863,271.08		2,864,719.02		7,727,990.10
U.T.C.G.G.		4,863,271.08		2,864,719.02		7,727,990.10
CAPITULO 5000 ESTATAL		0.00		0.00		0.00
POR INGRESOS PROPIOS		2,557,015.66		693,111.00		3,250,126.66
INSCRIPCIONES		0.00		0.00		0.00
COLEGIATURAS		750,527.00		240,941.00		991,468.00
OTROS INGRESOS		1,806,488.66		452,170.00		2,258,658.66
OTROS INGRESOS		0.01		0.20		0.21
ING. X APROVECH. P/BENEFICIO ALUMNOS		0.00		0.00		0.00
VARIOS		0.01		0.20		0.21
UTILIDAD EN VTA DE ACTIVO FIJO		0.00		0.00		0.00
PRODUCTOS FINANCIEROS		6,151.27		417.18		6,568.45
INTERESES SOBRE INVERSIONES		6,151.27		417.18		6,568.45
EGRESOS	12,812,687.79		6,999,069.95		19,811,757.74	
FEDERAL	5,736,334.15		3,134,356.36		8,870,690.51	
1000 SERVICIOS PERSONALES	4,972,566.72		2,655,258.08		7,627,822.80	
2000 MATERIALES Y SUMINISTROS	246,569.43		166,793.80		413,363.23	
3000 SERVICIOS GENERALES	517,198.00		312,306.48		829,504.48	
ESTATAL	5,736,334.15		3,134,356.36		8,870,690.51	
1000 SERVICIOS PERSONALES	4,972,566.72		2,655,258.08		7,627,822.80	
2000 MATERIALES Y SUMINISTROS	246,569.43		166,793.80		413,363.23	
3000 SERVICIOS GENERALES	517,198.00		312,306.48		829,504.48	
INVERSION	0.00		0.00	0.00	0.00	
5000 INVERSION (DEPREC. Y AMORT.)	0.00		0.00	0.00	0.00	
PROPIOS VARIOS	1,340,019.49		730,357.23		2,070,376.72	
1000 SERVICIOS PERSONALES	0.00		0.00		0.00	
2000 MATERIALES Y SUMINISTROS	462,690.50		201,090.93		663,790.43	
3000 SERVICIOS GENERALES	877,319.99		529,266.30		1,406,586.29	
CUENTAS DE ORDEN DEUDORAS	545,995.92		0.00	0.00	545,995.92	
PROV. PRIMA DE ANTIGUEDAD	0.00		0.00	0.00	0.00	
PROV. ECONOM. PASIVO CONTINGENTE	0.00		0.00	0.00	0.00	
LAUDOS PENDIENTES DE PAGAR	545,995.92		0.00	0.00	545,995.92	
CUENTAS DE ORDEN ACREEDORAS		545,995.92		0.00		545,995.92
RVA PRIMA DE ANTIGUEDAD		0.00		0.00		0.00
PROV. ECONOM. PASIVO CONTINGENTE		0.00		0.00		0.00
RVA LAUDOS PENDIENTES DE PAGAR		545,995.92		0.00		545,995.92
CUENTAS DE ORDEN DEP. ACT. FIDO DEUDORA	73,060,261.06		413,142.51		73,473,403.57	
DEP. ACUM. DE MOBILIARIO	4,061,220.27		47,073.78		4,108,294.05	
DEP. ACUM. DE EQ. DE ADMON	209,927.67		0.00		209,927.67	
DEP. ACUM. DE VEHL. Y EQ. TERRESTRE	3,305,076.34		4,437.50		3,309,513.84	
DEP. ACUM. EQ. DE COCINA	428,673.29		6,227.85		434,901.14	
DEP. ACUM. DE EQ. E INSTRUM Y LAB	386,575.27		0.00		386,575.27	
DEP. ACUM. EQ. EDUC Y RECREATIVO	3,703,537.67		33,648.38		3,737,186.05	
DEP. ACUM. EQ. Y APAR COM Y TELECOM	939,846.33		0.00		939,846.33	
DEP. ACUM. BIENES INFORMATIVOS	10,961,998.44		91,686.18		11,053,684.62	
DEP. ACUM. MAQ. Y EQ. ELECTRICO	193,795.08		4,797.74		198,592.82	
DEP. ACUM. MAQ. Y EQ. INDUSTRIAL	465,245.89		0.00		465,245.89	
DEP. ACUM. MAQ. Y EQ. DIVERSOS	149,455.53		0.00		149,455.53	
DEP. ACUM. DE HERRAMIENTAS-MAQ	15,146,507.13		0.00		15,146,507.13	
DEP. ACUM. DE EDIFICIO	31,683,129.55		225,271.08		31,908,400.63	
AMORT. DE GOTOS. DE INSTALA Y ORGANI.	1,425,272.60		0.00		1,425,272.60	
CUENTAS DE ORDEN DEP. ACT. FIDO ACREEDORA		-73,060,261.06		413,142.51		-73,473,403.57
DEP. ACUM. DE MOBILIARIO		-4,061,220.27		47,073.78		-4,108,294.05
DEP. ACUM. DE EQ. DE ADMON		-209,927.67		0.00		-209,927.67
DEP. ACUM. DE VEHL. Y EQ. TERRESTRE		-3,305,076.34		4,437.50		-3,309,513.84
DEP. ACUM. EQ. DE COCINA		-428,673.29		6,227.85		-434,901.14
DEP. ACUM. DE EQ. E INSTRUM Y LAB		-386,575.27		0.00		-386,575.27
DEP. ACUM. EQ. EDUC Y RECREATIVO		-3,703,537.67		33,648.38		-3,737,186.05
DEP. ACUM. EQ. Y APAR COM Y TELECOM		-939,846.33		0.00		-939,846.33
DEP. ACUM. BIENES INFORMATIVOS		-10,961,998.44		91,686.18		-11,053,684.62
DEP. ACUM. MAQ. Y EQ. ELECTRICO		-193,795.08		4,797.74		-198,592.82
DEP. ACUM. MAQ. Y EQ. INDUSTRIAL		-465,245.89		0.00		-465,245.89
DEP. ACUM. MAQ. Y EQ. DIVERSOS		-149,455.53		0.00		-149,455.53
DEP. ACUM. DE HERRAMIENTAS-MAQ		-15,146,507.13		0.00		-15,146,507.13
DEP. ACUM. DE EDIFICIO		-31,683,129.55		225,271.08		-31,908,400.63
AMORT. DE GOTOS. DE INSTALA Y ORGANI.		-1,425,272.60		0.00		-1,425,272.60
TOTALES	212,189,028.11	212,189,028.11	42,865,456.27	42,865,456.27	224,592,937.97	224,592,937.97


C.P. FERNANDO SALGADO
RECTOR


MTRO. ERICK ROBERANIS FERNANDEZ
DIRECTOR DE ADMINISTRACION Y FINANZAS


C.P. LEOPOLDO CASTRO BUELARÓN
SUBDIRECTOR DE REG. FINANCIEROS PROG. Y COMITABLES



GUERRERO
GOBIERNO DEL ESTADO

UNIVERSIDAD TECNOLÓGICA DE LA COSTA GRANDE DE GUERRERO
ORGANISMO PÚBLICO DESCENTRALIZADO
GOBIERNO DEL ESTADO





F.25
ANEXO 21


REPORTE MENSUAL DE SUBSIDIOS RECIBIDOS POR EL GOBIERNO FEDERAL Y ESTATAL AL 31 DE MARZO DE 2019

MES	CAPITULO 1000		CAPITULO 2000		CAPITULO 3000		TOTAL ACUMULADO	
	FEDERAL	ESTATAL	FEDERAL	ESTATAL	FEDERAL	ESTATAL	FEDERAL	ESTATAL
ACUMULADO	0.00	3,703,271.08	0.00	400,000.00	0.00	760,000.00	0.00	4,863,271.08
MARZO	7,829,291.73	2,284,719.02	522,459.98	200,000.00	1,219,073.29	380,000.00	9,570,825.00	2,864,719.02
TOTAL	7,829,291.73	5,987,990.10	522,459.98	600,000.00	1,219,073.29	1,140,000.00	9,570,825.00	7,727,990.10

HOJA
1/1


C.P. RENÉ GALEANA SALGADO
RECTOR


MTRO. ERICK SOBERANIS FERNANDEZ
DIRECTOR DE ADMON. Y FINANZAS


C.P. LEOPOLDO CASTRO BUBBARRÓN
SUBDIRECTOR DE REC. FINANCIEROS PROG. Y CONTABLES



FECHA DE ELABORACION		
10	ABRIL	2019
HOJA NUMERO		
1/1		

DETALLE DE SUBSIDIOS E INGRESOS PROPIOS DE LA UNIVERSIDAD TECNOLÓGICA DE LA COSTA GRANDE DE GUERRERO AL 31 DE MARZO DE 2019

MES	SUBSIDIO		AMPLIACIONES	TOTAL	SUBSIDIO		AMPLIACIONES	TOTAL	INGRESOS	
	FEDERAL	0.00			ESTATAL	0.00			PROPIOS	0.00
ENERO	0.00	0.00	0.00	0.00	2,292,038.68	0.00	0.00	2,292,038.68	2,008,882.66	0.00
FEBRERO	0.00	0.00	0.00	0.00	2,571,232.40	0.00	0.00	2,571,232.40	548,133.00	0.00
MARZO	9,570,825.00	0.00	0.00	9,570,825.00	2,864,719.02	0.00	0.00	2,864,719.02	693,111.00	0.00
ABRIL	0.00	0.00	0.00	0.00	0.00	0.00	0.00	0.00	0.00	0.00
MAYO	0.00	0.00	0.00	0.00	0.00	0.00	0.00	0.00	0.00	0.00
JUNIO	0.00	0.00	0.00	0.00	0.00	0.00	0.00	0.00	0.00	0.00
JULIO	0.00	0.00	0.00	0.00	0.00	0.00	0.00	0.00	0.00	0.00
AGOSTO	0.00	0.00	0.00	0.00	0.00	0.00	0.00	0.00	0.00	0.00
SEPTIEMBRE	0.00	0.00	0.00	0.00	0.00	0.00	0.00	0.00	0.00	0.00
OCTUBRE	0.00	0.00	0.00	0.00	0.00	0.00	0.00	0.00	0.00	0.00
NOVIEMBRE	0.00	0.00	0.00	0.00	0.00	0.00	0.00	0.00	0.00	0.00
DICIEMBRE	0.00	0.00	0.00	0.00	0.00	0.00	0.00	0.00	0.00	0.00
PROVISIONADO DIC.	0.00	0.00	0.00	0.00	0.00	0.00	0.00	0.00	0.00	0.00
TOTAL	9,570,825.00	0.00	0.00	9,570,825.00	7,727,990.10	0.00	0.00	7,727,990.10	3,250,126.66	0.00

[Signature]
C.P. RENE GABRIELA SARGADO
RECTOR

[Signature]
MTR.-ERICK SOBERANIS FERNANDEZ
DIRECTOR DE ADMON. Y FINANZAS

[Signature]
C.P. LEOPOLDO CASTRO BUJARRÓN
SUBDIRECTOR DE REC. FINANCIEROS
PROG. Y CONTABLES



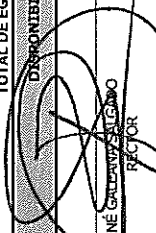
GOBIERNO DEL ESTADO

ORGANISMO PUBLICO DESCENTRALIZADO
GOBIERNO DEL ESTADO



FECHA DE ELABORACIÓN	
10	ABRIL 2019
HOJA NÚMERO	
1/1	

FLUJO DE EFECTIVO DE INGRESOS Y EGRESOS DEL MES DE MARZO 2019

CONCEPTO	IMPORTE
INGRESOS:	
INGRESOS POR SUBSIDIO DEL GOB. FEDERAL	9,570,825.00
INGRESOS POR SUBSIDIO DEL GOB. DEL ESTADO	2,864,719.02
INGRESOS PROPIOS	683,111.00
OTROS INGRESOS	0.26
PRODUCTOS FINANCIEROS FEDERAL	417.18
ANTICIPO A FUNCIONARIOS Y EMPLEADOS	200,784.73
PAGOS ANTICIPADOS	0.00
DEUDORES DIVERSOS	877,248.08
ANTICIPO A PROVEEDORES	203,223.14
ACTIVO FIJO	0.00
CARGOS DIFERIDOS	0.00
PROVEEDORES	0.00
ACREEDORES DIVERSOS	276,942.71
PROVISIONES	0.00
IMPUESTOS POR PAGAR	961,045.43
RESULTADOS DE EJERCICIO ANTERIOR	0.00
SALDO INICIAL BANCARIO	1,812,569.35
SALDO INICIAL CAJA	50,000.00
SALDO INICIAL DE INVERSIONES EN VALORES	87,529.25
CAFETERIA	0.00
ALMACEN	0.00
PATRIMONIO	0.00
TOTAL DE INGRESOS:	17,598,415.15
EGRESOS:	
GASTOS	6,999,069.95
ANTICIPO A FUNCIONARIOS Y EMPLEADOS	211,277.00
PAGOS ANTICIPADOS	0.00
DEUDORES DIVERSOS	0.00
PROVISIONES	0.00
ANTICIPO A PROVEEDORES	278,007.86
ACTIVO FIJO	0.00
CARGOS DIFERIDOS	0.00
PROVEEDORES	62,638.54
ACREEDORES DIVERSOS	524,217.61
IMPUESTOS POR PAGAR	1,789,437.04
RESULTADOS DE EJERCICIO ANTERIOR	0.00
CAFETERIA	0.00
PATRIMONIO	0.00
ALMACEN	0.00
TOTAL DE EGRESOS:	9,864,648.00
DISPONIBILIDAD TOTAL:	7,733,767.15
	
C.F. RENÉ GALVÁN SALGADO DIRECTOR	C.F. LEOPOLDO CASTRO BUBURÓN SUBDIRECTOR DE REC. FINANCIEROS PROG. Y CONTABLES

UNIVERSIDAD TECNOLÓGICA DE LA COSTA GRANDE DE GUERRERO

ORGANISMO PÚBLICO DESCENTRALIZADO
GOBIERNO DEL ESTADO



NOTAS ACLARATORIAS A LOS ESTADOS FINANCIEROS

AL 31 DE MARZO DE 2019

ACTIVO

CAJA: *Presenta un saldo de \$ 50,000.00, el cual esta integrado por un Fondo Fijo de Caja para gastos menores asignados a:
Ma. Soledad Guerrero Enríquez*

BANCOS: *Presenta un saldo de \$6,275,997.05 debidamente conciliados con nuestros registros y los del banco, las partidas de conciliación que aparecen son normales y se encuentran dentro de la fecha de operación; su importe lo integran partidas que corresponden a fondos federales y de presupuestos autorizados.*

INVERSIÓN EN VALORES: *Presenta un saldo de \$1,407,770.04 que lo conforman la reserva para contingencia de prima de antigüedad y nomina.*

ANTICIPO A FUNCIONARIOS Y EMPLEADOS: *Presenta un saldo de \$135,052.66, integrados por importes pendientes de comprobar, relacionados con viáticos y gastos a comprobar, otorgados a funcionarios y empleados para el cumplimiento de las diferentes comisiones que se asignaron durante el mes de Marzo de 2019.*

DEUDORES DIVERSOS: *Presenta un saldo de \$ 413,666.30, el cuales \$210,098.00, corresponden al prestamo otorgado a la UT del Mar y \$199,568.30 corresponden al prestamo otorgado a la UT de Tierra Caliente. Y resto de la deuda, que se finiquitara en el siguiente mes.*

ANTICIPO A PROVEEDORES: *Presenta un saldo de \$168,290.27, el cual se finiquitará en el siguiente mes.*

UNIVERSIDAD TECNOLÓGICA DE LA COSTA GRANDE DE GUERRERO

ORGANISMO PÚBLICO DESCENTRALIZADO
GOBIERNO DEL ESTADO



NOTAS ACLARATORIAS A LOS ESTADOS FINANCIEROS
AL 31 DE MARZO DE 2019

ACTIVO FIJO:

Presenta un saldo de \$ 120,914,836.57, esta cuenta refleja los bienes adquiridos y registrados a precio de costo.

DIFERIDO:

El saldo de \$ 1,396,167.85, está integrado por: \$ 1,333,080.97 que corresponden a gastos de organ. e instalac., por diversos trabajos de cancelaría para la instalación de las oficinas administrativas y la instalación de Laboratorios y Talleres de la carrera de Mantto. Industrial. Depósitos en garantía, presenta un saldo de \$ 57,041.84 ante la Comisión Federal de Electricidad, para la contratación del incremento a más wats de energía eléctrica, conforme a las nuevas necesidades de la Universidad y el resto a Impuestos federales retenidos por el Banco.

PASIVO:

PROVEEDORES:

No presenta saldo este mes.

ACREEDORES DIVERSOS:

Presenta un saldo de \$ 4,601,219.04, de los cuales \$750,000.00 pertenecen a un préstamo obtenido por parte del Estado y la diferencia, son cuentas puente que se finiquitarán en el mes siguiente.

UNIVERSIDAD TECNOLÓGICA DE LA COSTA GRANDE DE GUERRERO

ORGANISMO PÚBLICO DESCENTRALIZADO
GOBIERNO DEL ESTADO



NOTAS ACLARATORIAS A LOS ESTADOS FINANCIEROS
AL 31 DE MARZO DE 2019

PROVISIONES: No presenta saldo este mes.

RESULTADO DEL EJERCICIO: El resultado del ejercicio por \$ 743,752.68, corresponde al periodo del 01 de Enero al 31 de Marzo de 2019.

PATRIMONIO: El saldo de \$ 119,147,382.03 integran las aportaciones del Gobierno Federal del Presupuesto de 1997, por la cantidad de \$ 15' 050,000.00 con cargo al capítulo 5000, para el equipamiento de la Universidad Tecnológica, así como \$ 5' 080,000.00, para la compra de activo fijo mediante Licitación pública No. UTCG/RF/001/98 y por invitación restringida, mas el costo de los edificios construidos por la U.T.C.G.G., con valor de \$ 54,065,059.39 Asimismo el Gobierno del Estado aportó del presupuesto de 1997 la cantidad de \$ 739,485.64 con cargo al capítulo 5000 para la compra de activo fijo y por medio de Inversión Estatal Directa la cantidad de \$ 200,000.00, para la construcción de la ciclopista y 500,000.00 que aportó la Secretaría de Educación Guerrero; así como \$ 11' 028,914.91 adquiridos con ingresos de la Universidad.

INGRESOS: Presenta un saldo de \$20,555,510.42
Gobiernos Federal y Estatal, Ingresos Propios y Productos Financieros:

* Subsidio del Gobierno Federal UTCGG	\$ 9,570,825.00
* Subsidio del Gobierno Estatal UTCGG	7,727,990.10
* Ingresos Propios Varios	3,250,126.66
* Productos Financieros, de Intereses sobre	
* Inversiones Federales	6,568.45
* Otros Ingresos	0.21
TOTAL:	<u>\$ 20,555,510.42</u>

Los saldos presentados en la cuenta de Ingresos son saldos acumulados al 31 de Marzo del 2019.

"Bajo protesta de decir verdad declaramos que los estados financieros y sus notas, son razonablemente correctos y son responsabilidad del emisor".

C.P. RENÉ GALIANA SALGADO
RECTOR

MTRO. ERICK SOBERANIS FERNANDEZ
DIRECTOR DE ADMON. Y FINANZAS

C.P. LEOPOLDO CASTRO SUBURRÓN
SUBDIRECTOR DE REC. FINANCIEROS PROG
Y CONTABLES