



UNIVERSIDAD TECNOLÓGICA DE LA COSTA GRANDE
ORGANISMO PÚBLICO DESCENTRALIZADO
GOBIERNO DEL ESTADO

ESTADOS FINANCIEROS
AL 31 DE MARZO
2018

PETATLAN, GRO., 10 DE ABRIL DE 2018



CONTENIDO

- 1.- BALANCE GENERAL.
- 2.- ESTADO DE RESULTADOS.
- 3.- ORIGEN Y APLICACION DE RECURSOS.
- 4.- BALANZA DE COMPROBACION.
- 5.- REPORTE MENSUAL DE SUBSIDIOS.
- 6.- DETALLE DE SUBSIDIOS E INGRESOS PROPIOS.
- 7.- FLUJO DE EFECTIVO DE INGRESOS Y EGRESOS.
- 8.- NOTAS ACLARATORIAS A LOS ESTADOS FINANCIEROS.

UNIVERSIDAD TECNOLÓGICA DE LA COSTA GRANDE DE GUERRERO

ORGANISMO PÚBLICO DESCENTRALIZADO
GOBIERNO DEL ESTADO



BALANCE GENERAL AL 31 DE MARZO 2018

FECHA ELABORACION		
10	ABRIL	2018

HOJA NÚMERO
1/2

CONCEPTO	IMPORTE REAL			VARIACIONES	
	MES ANTERIOR ACUMULADO	MES ACTUAL		IMPORTE	%
		CANTIDAD	%		
ACTIVO:					
CIRCULANTE:	6,114,401.20	6,184,980.74	4.80	70,579.54	67.96
CAJA	50,000.00	50,000.00	0.04	0.00	0.00
BANCOS	2,792,474.64	2,785,679.05	2.16	-6,795.59	-6.54
INVERSIONES EN VALORES	2,602,626.07	2,604,846.13	2.02	2,220.06	2.14
ALMACEN	0.00	0.00	0.00	0.00	0.00
CAFETERIA	0.00	0.00	0.00	0.00	0.00
PAGOS ANTICIPADOS.	0.00	0.00	0.00	0.00	0.00
ANTICIPO A PROVEEDORES	0.00	400.00	0.00	400.00	0.39
ANTICIPO FUNCIONARIOS Y EMPLEADOS	90,606.39	165,389.26	0.13	74,782.87	72.00
DEUDORES DIVERSOS	578,694.10	578,666.30	0.45	-27.80	-0.03
FIJO:	121,184,525.47	121,217,807.47	94.11	33,282.00	32.04
TERRENOS	237,095.46	237,095.46	0.18	0.00	0.00
EDIFICIOS	54,065,059.39	54,065,059.39	41.98	0.00	0.00
MOBILIARIO	6,275,476.60	6,308,758.60	4.90	33,282.00	32.04
EQUIPO DE ADMINISTRACION.	288,487.49	288,487.49	0.22	0.00	0.00
VEHICULOS Y EQ. TERRESTRE	7,093,587.40	7,093,587.40	5.51	0.00	0.00
EQUIPO DE COCINA	890,736.97	890,736.97	0.69	0.00	0.00
EQUIPO E INSTRUMENTAL MEDICO Y DE LAB.	1,829,131.57	1,829,131.57	1.42	0.00	0.00
EQUIPO EDUC. Y RECREATIVO.	4,138,585.47	4,138,585.47	3.21	0.00	0.00
EQ. Y APAR. DE COM. Y TELECOMUNICACIONES.	2,617,183.42	2,617,183.42	2.03	0.00	0.00
BIENES INFORMATICOS	18,837,841.47	18,837,841.47	14.63	0.00	0.00
MAQUINARIA EQUIPO ELECTRICO	688,503.38	688,503.38	0.53	0.00	0.00
MAQ. Y EQ. INDUSTRIAL	3,598,563.39	3,598,563.39	2.79	0.00	0.00
MAQ. Y EQ. DIVERSOS.	1,141,467.25	1,141,467.25	0.89	0.00	0.00
HERRAMIENTAS Y MAQ.-HERRAMIENTAS.	18,518,159.21	18,518,159.21	14.38	0.00	0.00
ACERVO BIBLIOGRAFICO (LIBROS)	964,647.00	964,647.00	0.75	0.00	0.00
DEP. ACUM. DE MOBILIARIO.	0.00	0.00	0.00	0.00	0.00
DEP. ACUM. EQ. DE ADMON.	0.00	0.00	0.00	0.00	0.00
DEP. ACUM. DE VEH. Y EQ. TERRESTRE.	0.00	0.00	0.00	0.00	0.00
DEP. ACUM. DE EQ. DE COCINA.	0.00	0.00	0.00	0.00	0.00
DEP. ACUM. DE EQ. E INSTRUMENTAL MEDICO.	0.00	0.00	0.00	0.00	0.00
DEP. ACUM. EDUC. Y RECREATIVO.	0.00	0.00	0.00	0.00	0.00
DEP. ACUM. DE EQ. APAR. COM. Y TELECOM.	0.00	0.00	0.00	0.00	0.00
DEP. ACUM. DE BIENES INFORMATICOS.	0.00	0.00	0.00	0.00	0.00
DEP. ACUM. DE EQ. ELECTRICO.	0.00	0.00	0.00	0.00	0.00
DEP. ACUM. MAQ. Y EQ. INDUSTRIAL.	0.00	0.00	0.00	0.00	0.00
DEP. ACUM. MAQ. Y EQ. DIVERSOS.	0.00	0.00	0.00	0.00	0.00
DEP. ACUM. DE HERRAMIENTAS MAQ-HERR.	0.00	0.00	0.00	0.00	0.00
DEP. ACUM. DE EDIFICIOS.	0.00	0.00	0.00	0.00	0.00
DIFERIDOS:	1,396,167.85	1,396,167.85	1.08	0.00	0.00
GASTOS DE ORGANIZACIÓN E INSTALACION	1,333,080.97	1,333,080.97	1.04	0.00	0.00
RVA. P/ AMORT. DE GTS. DE ORG. E INST.	0.00	0.00	0.00	0.00	0.00
PROV. ECON. PRIMA DE ANTIGÜEDAD	0.00	0.00	0.00	0.00	0.00
DEPOSITOS EN GARANTIA	57,041.84	57,041.84	0.04	0.00	0.00
ISR RETENIDO POR EL BANCO	354.04	354.04	0.00	0.00	0.00
IDE (IMPUESTO A LOS DEPOSITOS EN EFECTIVO)	5,691.00	5,691.00	0.00	0.00	0.00
PAGOS POR ADELANTADO	0.00	0.00	0.00	0.00	0.00
SUMA ACTIVO:	128,695,094.52	128,798,956.06	100	103,861.54	100

C.F. RENÉ SALEANA SALGADO
RECTOR

MTRO. ERICK SOBERANIS FERNANDEZ
DIRECTOR DE ADMON. Y FINANZAS

C.P. LEOPOLDO CASTRO BUBURRÓN
SUBDIRECTOR DE REC. FINANCIEROS PROG. Y CONTABLES

UNIVERSIDAD TECNOLÓGICA DE LA COSTA GRANDE DE GUERRERO

ORGANISMO PÚBLICO DESCENTRALIZADO
GOBIERNO DEL ESTADO



BALANCE GENERAL
AL 31 DE MARZO 2018

FECHA ELABORACION		
10	ABRIL	2018

HOJA NUMERO
2/2

CONCEPTO	IMPORTE REAL			VARIACIONES	
	MES ANTERIOR ACUMULADO	MES ACTUAL		IMPORTE	%
		CANTIDAD	%		
PASIVO:					
CIRCULANTE:	6,774,599.89	10,946,983.06	8.50	4,172,383.17	4,017.26
PROVEEDORES	0.00	0.00	0.00	0.00	0.00
ACREEDORES DIVERSOS	5,668,923.61	9,233,524.23	7.17	3,564,600.62	3,432.07
PROVISIONES	0.00	0.00	0.00	0.00	0.00
IMPUESTOS POR PAGAR	1,105,676.28	1,713,458.83	1.33	607,782.55	585.19
	0.00	0.00			
	0.00	0.00			
	0.00	0.00			
	0.00	0.00			
PATRIMONIO:	121,920,494.63	117,851,973.00	91.50	-4,068,521.63	-3,917.26
APORTACION GOBIERNO FEDERAL	59,115,001.64	59,131,642.64	45.91	16,641.00	16.02
APORTACION GOBIERNO ESTATAL	53,199,773.90	53,216,414.90	41.32	16,641.00	16.02
APORTACION PARA INV. ESTATAL DIRECTA	200,000.00	200,000.00	0.16	0.00	0.00
APORTACION DE INGRESOS PROPIOS	8,669,749.80	8,669,749.80	6.73	0.00	0.00
DEPRECIACION Y AMORTIZACION DE INVERSIÓN	0.00	0.00	0.00	0.00	0.00
RESULTADO DE EJERCICIOS ANTERIORES	7,808,282.28	7,808,282.28	6.06	0.00	0.00
RESULTADO DEL EJERCICIO	-7,072,312.99	-11,174,116.62	-8.68	-4,101,803.63	-3,949.30
	0.00	0.00	0.00	0.00	0.00
SUMA DE PASIVO Y PATRIMONIO:	128,695,094.52	128,798,956.06	100	103,861.54	100
CUENTAS DE ORDEN DEUDORAS	545,995.92	545,995.92		0.00	
RVA PRIMA DE ANTIGÜEDAD	0.00	0.00		0.00	
PROV. ECONOM. PASIVO CONTINGENTE	0.00	0.00		0.00	
LAUDOS PENDIENTES DE PAGAR	545,995.92	545,995.92		0.00	
CUENTAS DE ORDEN ACREEDORAS	-545,995.92	-545,995.92		0.00	
RVA PRIMA DE ANTIGÜEDAD	0.00	0.00		0.00	
PROV. ECONOM. PASIVO CONTINGENTE	0.00	0.00		0.00	
LAUDOS PENDIENTES DE PAGAR	-545,995.92	-545,995.92		0.00	
CUENTAS DE ORDEN DEP. ACT. FIJO DEUDOR	46,130,502.13	46,595,400.03		464,897.90	
CUENTAS DE ORDEN DEP. ACT. FIJO. ACREED	-46,130,502.13	-46,595,400.03		-464,897.90	
SUMA DE CUENTAS DE ORDEN	0.00	0.00		0.00	

C.P. RENÉE ELEANA SALGADO
RECTOR

MTRO. ERICK SOBERANIS FERNANDEZ
DIRECTOR DE ADMON. Y FINANZAS

C.P. LEOPOLDO CASTRO BUBUARRÓN
SUBDIRECTOR DE REC. FINANCIEROS PROG. Y CONTABLES

UNIVERSIDAD TECNOLÓGICA DE LA COSTA GRANDE DE GUERRERO

ORGANISMO PÚBLICO DESCENTRALIZADO
GOBIERNO DEL ESTADO



ESTADO DE RESULTADOS

AL 31 DE MARZO 2018

FECHA ELABORACION
10 ABRIL 18

NUMERO DE HOJA
1/1

CONCEPTO	IMPORTE REAL			VARIACIONES	
	MES ANTERIOR ACUMULADO	MES ACTUAL		IMPORTE	%
		CANTIDAD	%		
INGRESOS					
POR SUBSIDIOS DEL GOBIERNO FEDERAL	0.00	0.00	0.0	0.00	0.0
U.T.C.G.G.	0.00	0.00		0.00	
CAPÍTULO 5000 FEDERAL	0.00	0.00		0.00	
POR SUBSIDIO DEL GOBIERNO DEL ESTADO	4,381,974.47	7,434,622.00	68.7	3,052,647.53	70.8
U.T.C.G.G.	4,381,974.47	7,434,622.00		3,052,647.53	
CAPÍTULO 50000 ESTATAL	0.00	0.00		0.00	
(PROYECTOS DE INVERSION ESTATAL)	0.00	0.00	0.0	0.00	0.0
POR INGRESOS PROPIOS VARIOS	2,129,800.99	3,386,502.99	31.3	1,256,702.00	29.1
POR INGRESOS DE PROD. FINAN. FEDERALES	3,041.00	5,523.12	0.1	2,482.12	0.1
POR OTROS INGRESOS	0.45	0.45	0.0	0.00	0.2
SUMA:	6,514,816.91	10,826,648.56	100	4,311,831.65	100
EGRESOS					
FEDERAL	5,519,215.20	9,177,093.91	41.7	3,657,878.71	43.5
1000 SERVICIOS PERSONALES	4,868,026.30	8,137,499.40	37.0	3,269,473.10	38.9
2000 MATERIALES Y SUMINISTROS	392,450.69	551,903.70	2.5	159,453.01	1.9
3000 SERVICIOS GENERALES	258,738.21	487,690.81	2.2	228,952.60	2.7
ESTATAL	5,519,215.20	9,177,093.91	41.7	3,657,878.71	43.5
1000 SERVICIOS PERSONALES	4,868,026.30	8,137,499.40	37.0	3,269,473.10	38.9
2000 MATERIALES Y SUMINISTROS	392,450.69	551,903.70	2.5	159,453.01	1.9
3000 SERVICIOS GENERALES	258,738.21	487,690.81	2.2	228,952.60	2.7
PROPIOS VARIOS	2,548,699.50	3,646,577.36	16.6	1,097,877.86	13.0
1000 SERVICIOS PERSONALES	0.00	0.00	0.0	0.00	0.0
2000 MATERIALES Y SUMINISTROS	1,133,045.49	1,288,936.49	5.9	155,891.00	1.9
3000 SERVICIOS GENERALES	1,415,654.01	2,357,640.87	10.7	941,986.86	11.2
SUMA:	13,587,129.90	22,000,765.18	100	8,413,635.28	100
REMANENTE O PERDIDA DEL EJERCICIO	-7,072,312.99	-11,174,116.62	100	-4,101,803.63	100
5000 INVERSIÓN (DEPRECIACION Y AMORTIZA)	0.00	0.00	0.0	0.00	0.0

C.P. RENÉ GALEANA SALGADO
RECTOR

MTRO. ERICK SOBERANIS FERNANDEZ
DIRECTOR DE ADMON. Y FINANZAS

C.P. LEOPOLDO CASTRO BUBURRÓN
SUBDIRECTOR DE REC. FINANCIEROS
PROG. Y CONTABLES



UNIVERSIDAD TECNOLÓGICA DE LA COSTA GRANDE DE GUERRERO
 ORGANISMO PÚBLICO DESCENTRALIZADO
 GOBIERNO DEL ESTADO




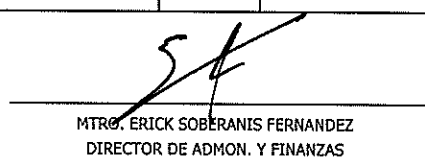
ORIGEN Y APLICACIÓN DE RECURSOS
 AL 31 DE MARZO 2018


FECHA ELABORACION		
10	ABRIL	18

NUMERO DE HOJA
1/1

CONCEPTO	IMPORTE REAL			VARIACIONES	
	IMPORTE FEBRERO	MARZO		IMPORTE	%
		%	IMPORTE		
RESULTADO DEL EJERCICIO	-3,620,514.72	0.00	-4,101,803.63	-481,288.91	100.00
DEPRECIACION	0.00	0.00	0.00	0.00	0.00
AMORTIZACION	0.00	0.00	0.00	0.00	0.00
SUBTOTAL:	-3,620,514.72	0.00	-4,101,803.63	-481,288.91	43.00
MAS: <u>DISMINUCION DE ACTIVO</u>	100,720.30	0.00	27.80	-100,692.50	0.00
MAS: <u>INCREMENTO EN PASIVO</u>	1,257,873.15	0.00	4,172,383.43	2,914,510.28	103.58
SUBTOTAL:	1,358,593.45	0.00	4,172,411.23	2,813,817.78	120.63
TOTAL DE RECURSOS GENERADOS:	-2,261,921.27	0.00	70,607.60	2,332,528.87	100
MENOS: INCREMENTO DE ACTIVO:	24,772.81	0.00	75,182.87	50,410.06	100.00
DISMINUCION DE PASIVOS:	0.00	0.00	0.00	0.00	0.00
TOTAL DE APLICACIÓN DE RECURSOS:	24,772.81	100	75,182.87	50,410.06	100
VARIACION DEL EJERCICIO	-2,286,694.08	0.00	-4,575.27	2,282,118.81	-49876.60
MAS: SALDO INICIAL EN CAJA Y BANCOS:	7,731,795.05	0.00	5,445,100.71	-2,286,694.34	49976.60
DISPONIBILIDAD:	5,445,100.97	0.00	5,440,525.44	-4,575.53	100


 C.P. RENÉ GALEANA SALGADO
 DIRECTOR



 MTRG. ERICK SOBERANIS FERNANDEZ
 DIRECTOR DE ADMON. Y FINANZAS



 C.P. LEOPOLDO CASTRO BUBURRÓN
 SUBDIRECTOR DE REC. FINANCIEROS
 PROG. Y CONTABLES.

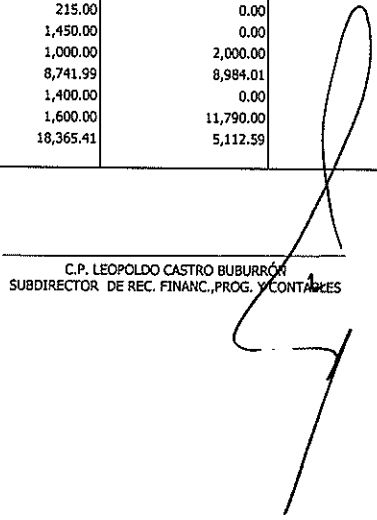


BALANZA DE COMPROBACION
AL 31 DE MARZO 2018

CONCEPTO	ACUMULADO		MENSUAL		ACTUALIZADO	
	DEUDOR	ACREEDOR	DEUDOR	ACREEDOR	DEUDOR	ACREEDOR
ACTIVO CIRCULANTE	6,114,401.20		72,706,289.66	72,635,710.12	6,184,980.74	
CAJA	50,000.00		0.00	0.00	50,000.00	
MA. SOLEDAD GUERRERO ENRIQUEZ.	50,000.00		0.00	0.00	50,000.00	
BANCOS	2,792,474.64		22,902,958.00	22,909,753.59	2,785,679.05	
SERFIN No. 65501206056.	19,537.16		8,002,647.53	8,001,904.66	20,280.03	
BANCOMER No.0449536078.	739,083.70		1,287,532.92	1,124,986.57	901,630.05	
BANCOMER No. 0449536094	156,647.85		6,053,685.64	5,214,322.58	996,010.91	
BANCOMER 0144398351	266,196.17		631,717.32	836,104.82	61,808.67	
BANCOMER 0191265121 PROMEP 2012	90,413.00		0.00	31,587.00	58,826.00	
BANAMEX 0118115188	286,768.53		26,660.37	1,162.32	312,266.58	
BANCOMER 0111073931	356,134.61		2.83	0.00	356,137.44	
BANCOMER 0111084941	42,000.88		0.33	28,000.00	14,001.21	
BANAMEX 70128271560	791,692.74		6,900,711.06	7,671,685.64	20,718.16	
BANCOMER 0111539906	44,000.00		0.00	0.00	44,000.00	
INVERSIONES EN VALORES	2,602,626.07		49,471,696.69	49,469,476.63	2,604,846.13	
INV CTA 1353377881	2,602,626.07		49,471,696.69	49,469,476.63	2,604,846.13	
ALMACEN	0.00		0.00	0.00	0.00	
MATERIALES Y UTILES DE OFICINA	0.00		0.00	0.00	0.00	
MEDICAMENTOS Y PROD. FARMACEUTICOS	0.00		0.00	0.00	0.00	
CAFETERIA	0.00		0.00	0.00	0.00	
SNACK	0.00		0.00	0.00	0.00	
ANTICIPA A FUNCIONARIOS Y EMPLEADOS	90,606.39		236,667.98	161,885.11	165,389.26	
SUL RIOS SOTELO	10,100.00		1,778.00	10,835.01	1,042.99	
MA SOLEDAD GUERRERO ENRIQUEZ	0.00		100.00	100.00	0.00	
ERICK SOBERANIS FERNANDEZ	0.00		10,000.00	0.00	10,000.00	
CITLALIT GUADALUPE BRAVO MARTÍNEZ	6,500.00		0.00	0.00	6,500.00	
DIANA ISABEL PALACIOS BERMUDEZ	0.00		1,450.00	1,450.00	0.00	
HECTOR VEGA LOBATO	2,334.00		1,518.00	3,814.00	38.00	
CARLOS SOLORIO QUINTANA	0.00		1,450.00	1,450.00	0.00	
ALEJANDRO ROCHA LEYVA	3,117.50		1,550.00	0.00	4,667.50	
VERONICA RAFAELA GALEANA ROMERO	0.00		350.00	0.00	350.00	
GRÉGORIO RADILLA SALAS	15,160.29		19,000.00	9,434.42	24,725.87	
CESAR MORA FERNANDEZ	2,228.00		4,145.50	5,628.00	745.50	
ISAAC VARGAS TAPIA	0.00		15,200.00	5,200.00	10,000.00	
CESAR MANUEL LAUREL SALAZAR	476.00		35,678.00	35,960.70	193.30	
JESUS ISRAEL MORALES CORTEZ	464.02		7,306.00	464.02	7,306.00	
LUIS ARMANDO DE LA FUENTE NAVARRETE	0.00		1,800.00	0.00	1,800.00	
JOSE ROBERTO CUEVAS OCAMPO	1,265.00		0.00	1,265.00	0.00	
ARIADNA TANAHI FLORES DOMINGUEZ	0.00		1,156.71	1,156.71	0.00	
OSCAR SAMUEL RESENDIZ BALANZAR	215.00		0.00	215.00	0.00	
EDGAR JUSTO RIOS RAMOS	0.00		1,450.00	1,450.00	0.00	
ROSA MARIA LLUCK FERNANDEZ	0.00		3,000.00	1,000.00	2,000.00	
CESAR SOBERANIS PEREZ	5,700.00		12,026.00	8,741.99	8,984.01	
LUIS ALBERTO PEÑALOZA ECHEVERRIA	0.00		1,400.00	1,400.00	0.00	
CHAZ WILLIAM BROWN	1,600.00		11,790.00	1,600.00	11,790.00	
OSCAR RODRIGUEZ MEJIA	1,350.00		22,128.00	18,365.41	5,112.59	


C.P. RENÉ GUADANA SALGADO
DIRECTOR


MRO. ERICK SOBERANIS FERNANDEZ
DIRECTOR DE ADMINISTRACION Y FINANZAS


C.P. LEOPOLDO CASTRO BUBBURRÓN
SUBDIRECTOR DE REC. FINAN. PROG. Y CONTABLES

BALANZA DE COMPROBACION
AL 31 DE MARZO 2018

CONCEPTO	ACUMULADO		MENSUAL		ACTUALIZADO	
	DEUDOR	ACREEDOR	DEUDOR	ACREEDOR	DEUDOR	ACREEDOR
CLEIVER ULISES DELOYA CASTRO	12,060.00		12,908.45	12,268.45	12,700.00	
JUAN MANUEL CABAÑAS BIBIANO	0.00		2,926.00	0.00	2,926.00	
JONATHAN ABRAHAN COPCA NERI	7,229.00		37,060.50	13,162.00	31,127.50	
JUAN CARLOS ABARCA ESPINO	0.00		6,700.00	6,700.00	0.00	
IVAN RIVERA CHAVEZ	0.00		450.00	450.00	0.00	
ISIS YUNEIRI RIOS CAMPOS	1,000.00		0.00	0.00	1,000.00	
SERGE JACQUES LEON	5,750.00		0.00	5,750.00	0.00	
JOSE LUIS SILVA BELLO	1,250.00		0.00	1,250.00	0.00	
EUNICE VELAZQUEZ GARCIA	0.00		1.82	1.82	0.00	
TOMAS LANDA ACOSTA	40.00		0.00	40.00	0.00	
ARQUIMIDES FACUNDO LEON ANZO	0.00		865.00	865.00	0.00	
JESUS GUSTAVO OROZCO VALERO	3,000.00		0.00	2,000.00	1,000.00	
LILIA URUEÑA BARRAGAN	1,500.00		9,380.00	1,500.00	9,380.00	
RENÉ GALEANA SALGADO	1,637.58		10,000.00	1,637.58	10,000.00	
ALDAIR CHAVEZ MUÑOZ	950.00		0.00	950.00	0.00	
AZUCENA MENDOZA MORALES	450.00		0.00	450.00	0.00	
YANELI RIOS SALGADO	0.00		300.00	300.00	0.00	
MARIA TERESA OROZCO OLIVAR	3,000.00		0.00	1,000.00	2,000.00	
DANIEL GARCÍA OZUNA	0.00		1,500.00	1,500.00	0.00	
KARLA KARINA FARIAS CHAVEZ	0.00		300.00	300.00	0.00	
DAMARIS LISETTE CORTEZ BLANCO	2,230.00		0.00	2,230.00	0.00	
PAGOS ANTICIPADOS	0.00		0.00	0.00	0.00	
ANTICIPO A PROVEEDORES	0.00		94,966.99	94,566.99	400.00	
CARLOS BUSTOS HERRERA	0.00		19,163.20	19,163.20	0.00	
ARTUTO ANTONIO GARCIA	0.00		0.00	0.00	0.00	
JAVIER MADRID RODRIGUEZ	0.00		3,476.00	3,476.00	0.00	
ELIZABETH BUSTOS LOPEZ	0.00		696.00	696.00	0.00	
NAHUM ENRIQUEZ MACIEL	0.00		400.00	0.00	400.00	
GAS MENGUC SA DE CV	0.00		6,300.00	6,300.00	0.00	
MIGUEL MARROQUIN MAYO	0.00		3,800.00	3,800.00	0.00	
ELECTROSOLUCIONES ELECTRONICAS DE LA COSTA	0.00		9,617.00	9,617.00	0.00	
HILDA LATABAN RAMIREZ	0.00		533.59	533.59	0.00	
HOTELERA DE LOS RIOS SA DE CV	0.00		18,168.00	18,168.00	0.00	
FLORIBERTO SANTANA BRITO	0.00		3,850.00	3,850.00	0.00	
UNIVERSIDAD TECNOLÓGICA DE JALISCO	0.00		4,500.00	4,500.00	0.00	
OSCAR ARGÍ SANCHEZ FLORES	0.00		8,000.00	8,000.00	0.00	
SALVADOR GOMEZ CARMONA	0.00		14,813.20	14,813.20	0.00	
GRUPO HOTEL EL SALVADOR SA DE CV	0.00		1,650.00	1,650.00	0.00	
DEUDORES DIVERSOS	578,694.10		0.00	27.80	578,666.30	
ENRIQUE GONZALEZ ZUÑIGA	2,000.00		0.00	0.00	2,000.00	
PRESTAMO UT-MAR	295,098.00		0.00	0.00	295,098.00	
PRESTAMO UT-TC	249,568.30		0.00	0.00	249,568.30	
RAMÓN HERNÁNDEZ SANCHEZ	30,000.00		0.00	0.00	30,000.00	
ABEL MARCELINO HERNANDEZ	27.80		0.00	27.80	0.00	
MARIA TERESA OROZCO OLIVAR	2,000.00		0.00	0.00	2,000.00	
ACTIVO FIJO	121,184,525.47		33,282.00	0.00	121,217,807.47	
TERRENOS	237,095.46		0.00	0.00	237,095.46	
EDIFICIOS	54,065,059.39		0.00	0.00	54,065,059.39	
MOBILIARIO	6,275,476.60		33,282.00	0.00	6,308,758.60	
EQUIPO DE ADMINISTRACION	288,487.49		0.00	0.00	288,487.49	
VEHICULOS Y EQ. TERRESTRE	7,093,587.40		0.00	0.00	7,093,587.40	
EQUIPO DE COCINA	890,736.97		0.00	0.00	890,736.97	

C.P. RENÉ GALEANA SALGADO
RECTOR

MTR. BRICK SOBERANIS FERNANDEZ
DIRECTOR DE ADMINISTRACION Y FINANZAS

C.P. LEOPOLDO CASTRO BUBURÓN
SUBDIRECTOR DE REC. FINAN. PROG. Y CONTABLES

BALANZA DE COMPROBACION
AL 31 DE MARZO 2018

CONCEPTO	ACUMULADO		MENSUAL		ACTUALIZADO	
	DEUDOR	ACREEDOR	DEUDOR	ACREEDOR	DEUDOR	ACREEDOR
EQ. E INSTRUMENTAL MED. Y DE LAB.	1,829,131.57		0.00	0.00	1,829,131.57	
EQUIPO EDUC. Y RECREATIVO.	4,138,585.47		0.00	0.00	4,138,585.47	
EQ. Y APAR. DE COMUN. Y TELECOM.	2,617,183.42		0.00	0.00	2,617,183.42	
BIENES INFORMATICOS.	18,837,841.47		0.00	0.00	18,837,841.47	
MAQ. EQ. ELECTRICO	688,503.38		0.00	0.00	688,503.38	
MAQ. Y EQ. INDUSTRIAL.	3,598,563.39		0.00	0.00	3,598,563.39	
MAQ. Y EQ. DIVERSOS.	1,141,467.25		0.00	0.00	1,141,467.25	
HERRAMIENTAS Y MAQ-HERRAMIENTA	18,518,159.21		0.00	0.00	18,518,159.21	
ACERVO BIBLIOGRAFICO (LIBROS)	964,647.00		0.00	0.00	964,647.00	
DIFERIDOS	1,396,167.85		0.00	0.00	1,396,167.85	
GASTOS DE ORGANIZACIÓN E INST.	1,333,080.97		0.00	0.00	1,333,080.97	
DEPOSITOS EN GARANTIA (C.F.E.)	57,041.84		0.00	0.00	57,041.84	
ISR RETENIDO POR EL BANCO	354.04		0.00	0.00	354.04	
IDE (IMPUESTO A LOS DEPOSITOS EN EFECTIVO)	5,691.00		0.00	0.00	5,691.00	
SUMA DEL ACTIVO	128,695,094.52	-	72,739,571.66	72,635,710.12	128,798,956.06	
PASIVO	0.00	6,774,599.89	1,143,673.90	5,316,057.07		10,946,983.06
PROVEEDORES		0.00	0.00	0.00		0.00
		0.00	0.00	0.00		0.00
ACREEDORES DIVERSOS		5,668,923.61	500,914.58	4,065,515.20		9,233,524.23
PRESTAMOS ISSSTE		59,185.76	177,557.28	118,371.52		0.00
CREDITO FOVISSSTE		44,879.90	138,508.26	93,628.36		0.00
CERTIFICACIÓN		0.00	750.00	750.00		0.00
GETSEMANI YOTZINI GUTIERREZ LOPEZ		0.00	6,381.00	6,381.00		0.00
PROMEP		90,413.00	31,587.00	0.00		58,826.00
CAMISAS		0.00	710.00	710.00		0.00
PENSIÓN ALIMENTICIA		0.00	41,906.63	41,906.63		0.00
PRÉSTAMO DEL ESTADO		750,000.00	0.00	0.00		750,000.00
CUOTA SINDICAL		20,209.22	60,664.41	40,455.19		0.00
DIPLOMADO		45,587.50	14,850.00	13,312.50		44,050.00
PFCE 2017		355,000.00	0.00	0.00		355,000.00
BECAS (CONACYT)		42,000.00	28,000.00	0.00		14,000.00
PRÉSTAMO ESTATAL		3,260,648.23	0.00	0.00		3,260,648.23
PRÉSTAMO DEL ESTADO		1,000,000.00	0.00	3,750,000.00		4,750,000.00
PROVISIONES	0.00	0.00	0.00	0.00	0.00	0.00
IMPUESTOS POR PAGAR		1,105,676.28	642,759.32	1,250,541.87		1,713,458.83
I.S.P.T. RETENIDO		610,134.11	0.00	883,411.58		1,493,545.69
10% RETENIDO S/HONORARIOS		5,781.97	0.00	6,411.28		12,193.25
SUBSIDIO AL EMPLEO		-143.24	80.71	0.00		-223.95
S.A.R.		413,642.53	413,642.53	207,943.84		207,943.84
I.S.S.S.T.E.		76,260.91	229,036.08	152,775.17		0.00

C.P. RENÉ GARCÍA SALGADO
DIRECTOR


54
MTRO. ERICK SOBERANIS FERNANDEZ
DIRECTOR DE ADMINISTRACION Y FINANZAS

C.P. LEONARDO CASTRO BUBURRON
SUBDIRECTOR DE REC. FINANCIEROS Y CONTABLES

BALANZA DE COMPROBACION
AL 31 DE MARZO 2018

CONCEPTO	ACUMULADO		MENSUAL		ACTUALIZADO	
	DEUDOR	ACREEDOR	DEUDOR	ACREEDOR	DEUDOR	ACREEDOR
PATRIMONIO		121,184,525.34	0.00	33,282.00		121,217,807.34
APORTACION GOB. FEDERAL		59,115,001.64	0.00	16,641.00		59,131,642.64
APORTACION GOB. ESTATAL		53,199,773.90	0.00	16,641.00		53,216,414.90
INVERSION ESTATAL DIRECTA		200,000.00	0.00	0.00		200,000.00
APORTACION DE INGRESOS PROPIOS		8,669,749.80	0.00	0.00		8,669,749.80
RESULTADO DEL EJERCICIO ANTERIOR		7,808,282.28	0.00	0.00	0.00	7,808,282.28
INGRESOS		6,514,816.91	-	4,311,831.65		10,826,648.56
POR SUBSIDIO DEL GOBIERNO FEDERAL		0.00		0.00		0.00
U.T.C.G.G.		0.00		0.00		0.00
CAPITULO 5000 FEDERAL		0.00		0.00		0.00
POR SUBSIDIO DEL GOBIERNO ESTATAL		4,381,974.47		3,052,647.53		7,434,622.00
U.T.C.G.G.		4,381,974.47		3,052,647.53		7,434,622.00
CAPITULO 5000 ESTATAL		0.00		0.00		0.00
POR INGRESOS PROPIOS		2,129,800.99		1,256,702.00	0.00	3,386,502.99
INSCRIPCIONES		0.00		1,300.00		1,300.00
COLEGIATURAS		1,111,420.00		504,280.00		1,615,700.00
OTROS INGRESOS		1,018,380.99		751,122.00		1,769,502.99
OTROS INGRESOS		0.45		0.00		0.45
ING. X APROVECH. P/BENEFICIO ALUMNOS		0.00		0.00		0.00
VIARIOS		0.45		0.00		0.45
UTILIDAD EN VTA DE ACTIVO FIJO		0.00		0.00		0.00
PRODUCTOS FINANCIEROS		3,041.00		2,482.12		5,523.12
INTERESES SOBRE INVERSIONES		3,041.00		2,482.12		5,523.12
EGRESOS	13,587,129.90		8,413,635.28		22,000,765.18	
FEDERAL	5,519,215.20		3,657,878.71		9,177,093.91	
1000 SERVICIOS PERSONALES	4,868,026.30		3,269,473.10		8,137,499.40	
2000 MATERIALES Y SUMINISTROS	392,450.69		159,453.01		551,903.70	
3000 SERVICIOS GENERALES	258,738.21		228,952.60		487,690.81	
ESTATAL	5,519,215.20		3,657,878.71		9,177,093.91	
1000 SERVICIOS PERSONALES	4,868,026.30		3,269,473.10		8,137,499.40	
2000 MATERIALES Y SUMINISTROS	392,450.69		159,453.01		551,903.70	
3000 SERVICIOS GENERALES	258,738.21		228,952.60		487,690.81	
INVERSION	0.00		0.00	0.00	0.00	
5000 INVERSION (DEPREC. Y AMORT.)	0.00		0.00	0.00	0.00	
PROPIOS VARIOS	2,548,699.50		1,097,877.86		3,646,577.36	
1000 SERVICIOS PERSONALES	0.00		0.00		0.00	
2000 MATERIALES Y SUMINISTROS	1,133,045.49		155,891.00		1,288,936.49	
3000 SERVICIOS GENERALES	1,415,654.01		941,986.86		2,357,640.87	
CUENTAS DE ORDEN DEUDORAS	545,995.92		0.00	0.00	545,995.92	
PROV. PRIMA DE ANTIGUEDAD	0.00		0.00		0.00	
PROV. ECONOM. PASIVO CONTINGENTE	0.00		0.00		0.00	
LAUDOS PENDIENTES DE PAGAR	545,995.92		0.00		545,995.92	
CUENTAS DE ORDEN ACREEDORAS	545,995.92		0.00	0.00	0.00	545,995.92
RVA PRIMA DE ANTIGUEDAD	0.00		0.00		0.00	
PROV. ECONOM. PASIVO CONTINGENTE	0.00		0.00		0.00	
RVA. LAUDOS PENDIENTES DE PAGAR	545,995.92		0.00		545,995.92	
CUENTAS DE ORDEN DEP. ACT. FIJO DEUDORA	68,652,437.19		464,897.90	0.00	69,117,335.09	
DEP. ACUM DE MOBILIARIO	3,869,407.10		45,122.77		3,914,529.87	
DEP. ACUM. DE EQ. DE ADMON	216,349.88		59.52		216,409.40	
DEP. ACUM DE VEHI. Y EQ. TERRESTRE	3,231,535.22		14,583.06		3,246,118.28	
DEP. ACUM. EQ. DE COCINA	353,939.09		6,227.85		360,166.94	
DEP. ACUM. DE EQ. E INSTRUM Y LAB	386,575.27		0.00		386,575.27	
DEP. ACUM. EQ. EDUC Y RECREATIVO	3,227,095.11		40,914.58		3,268,009.69	
DEP. ACUM. EQ. Y APAR COM Y TELECOM	1,058,919.34		0.00		1,058,919.34	
DEP. ACUM. BIENES INFORMATICOS	10,038,613.73		110,549.68		10,149,163.41	
DEP. ACUM. MAQ. Y EQ. ELECTRICO	134,405.96		5,502.69		139,908.65	
DEP. ACUM. MAQ. Y EQ. INDUSTRIAL	465,245.89		0.00		465,245.89	
DEP. ACUM. MAQ. Y EQ. DIVERSOS	258,346.27		0.00		258,346.27	
DEP. ACUM. DE HERRAMIENTAS-MAQ	15,006,855.14		16,666.67		15,023,521.81	
DEP. ACUM. DE EDIFICIO	28,979,876.59		225,271.08		29,205,147.67	
AMORT. DE GTOS. DE INSTALA Y ORGANI.	1,425,272.60		0.00		1,425,272.60	
CUENTAS DE ORDEN DEP. ACT. FIJO ACREEDORA	-68,652,437.19		0.00	464,897.90	-69,117,335.09	
DEP. ACUM DE MOBILIARIO	-3,869,407.10		0.00		-3,914,529.87	
DEP. ACUM. DE EQ. DE ADMON	-216,349.88		0.00		-216,409.40	
DEP. ACUM DE VEHI. Y EQ. TERRESTRE	-3,231,535.22		0.00		-3,246,118.28	
DEP. ACUM. EQ. DE COCINA	-353,939.09		0.00		-360,166.94	
DEP. ACUM. DE EQ. E INSTRUM Y LAB	-386,575.27		0.00		-386,575.27	
DEP. ACUM. EQ. EDUC Y RECREATIVO	-3,227,095.11		0.00		-3,268,009.69	
DEP. ACUM. EQ. Y APAR COM Y TELECOM	-1,058,919.34		0.00		-1,058,919.34	
DEP. ACUM. BIENES INFORMATICOS	-10,038,613.73		0.00		-10,149,163.41	
DEP. ACUM. MAQ. Y EQ. ELECTRICO	-134,405.96		0.00		-139,908.65	
DEP. ACUM. MAQ. Y EQ. INDUSTRIAL	-465,245.89		0.00		-465,245.89	
DEP. ACUM. MAQ. Y EQ. DIVERSOS	-258,346.27		0.00		-258,346.27	
DEP. ACUM. DE HERRAMIENTAS-MAQ	-15,006,855.14		0.00		-15,023,521.81	
DEP. ACUM. DE EDIFICIO	-28,979,876.59		0.00		-29,205,147.67	
AMORT. DE GTOS. DE INSTALA Y ORGANI.	-1,425,272.60		0.00		-1,425,272.60	
TOTALES	211,480,657.53	211,480,657.53	82,761,778.74	82,761,778.74	220,463,052.25	220,463,052.25


0.00



C.P. RENÉ GALEA SALGADO
DIRECTOR



MTR. ERICK SOBERANIS FERNANDEZ
DIRECTOR DE ADMINISTRACION Y FINANZAS



C.P. LEOPOLDO CASTRO BUBURRÓN
SUBDIRECTOR DE REC. FINAL. PROG. Y CONTABLES



GUERRERO
GOBIERNO DEL ESTADO

UNIVERSIDAD TECNOLÓGICA DE LA COSTA GRANDE DE GUERRERO
ORGANISMO PÚBLICO DESCENTRALIZADO
GOBIERNO DEL ESTADO




F.25
ANEXO 21

REPORTE MENSUAL DE SUBSIDIOS RECIBIDOS POR EL GOBIERNO FEDERAL Y ESTATAL AL 31 DE MARZO DE 2018


MES	CAPITULO 1000		CAPITULO 2000		CAPITULO 3000		TOTAL ACUMULADO	
	FEDERAL	ESTATAL	FEDERAL	ESTATAL	FEDERAL	ESTATAL	FEDERAL	ESTATAL
ACUMULADO	0.00	3,341,974.47	0.00	360,000.00	0.00	680,000.00	0.00	4,381,974.47
MARZO	0.00	2,532,647.53	0.00	180,000.00	0.00	340,000.00	0.00	3,052,647.53
TOTAL	0.00	5,874,622.00	0.00	540,000.00	0.00	1,020,000.00	0.00	7,434,622.00

HOJA
1/1


C.P. RENE GARCIA SALGADO
RECTOR



MTRO. ERICK SOBERANIS FERNANDEZ
DIRECTOR DE ADMON. Y FINANZAS



C.P. LEOPOLDO CASTRO BUBURRÓN
SUBDIRECTOR DE REC. FIN. PROG. Y CONTABLES



UNIVERSIDAD TECNOLÓGICA DE LA COSTA GRANDE DE GUERRERO
ORGANISMO PÚBLICO DESCENTRALIZADO
GOBIERNO DEL ESTADO



FECHA DE ELABORACION		
10	ABRIL	2018
HOJA NUMERO		
1/1		

DETALLE DE SUBSIDIOS E INGRESOS PROPIOS DE LA UNIVERSIDAD TECNOLÓGICA DE LA COSTA GRANDE DE GUERRERO AL 31 DE MARZO DE 2018

MES	SUBSIDIO		AMPLIACIONES	TOTAL	SUBSIDIO		AMPLIACIONES	TOTAL	INGRESOS	
	FEDERAL	ESTATAL			ESTATAL	PROPIOS				
ENERO	0.00	0.00	0.00	0.00	2,062,076.22	0.00	0.00	2,062,076.22	1,240,733.50	0.00
FEBRERO	0.00	0.00	0.00	0.00	2,319,898.25	0.00	0.00	2,319,898.25	889,067.49	0.00
MARZO	0.00	0.00	0.00	0.00	3,052,647.53	0.00	0.00	3,052,647.53	1,256,702.00	0.00
ABRIL	0.00	0.00	0.00	0.00	0.00	0.00	0.00	0.00	0.00	0.00
MAYO	0.00	0.00	0.00	0.00	0.00	0.00	0.00	0.00	0.00	0.00
JUNIO	0.00	0.00	0.00	0.00	0.00	0.00	0.00	0.00	0.00	0.00
JULIO	0.00	0.00	0.00	0.00	0.00	0.00	0.00	0.00	0.00	0.00
AGOSTO	0.00	0.00	0.00	0.00	0.00	0.00	0.00	0.00	0.00	0.00
SEPTIEMBRE	0.00	0.00	0.00	0.00	0.00	0.00	0.00	0.00	0.00	0.00
OCTUBRE	0.00	0.00	0.00	0.00	0.00	0.00	0.00	0.00	0.00	0.00
NOVIEMBRE	0.00	0.00	0.00	0.00	0.00	0.00	0.00	0.00	0.00	0.00
DICIEMBRE	0.00	0.00	0.00	0.00	0.00	0.00	0.00	0.00	0.00	0.00
PROVISIONADO DIC.	0.00	0.00	0.00	0.00	0.00	0.00	0.00	0.00	0.00	0.00
TOTAL	0.00	0.00	0.00	0.00	7,434,622.00	0.00	0.00	7,434,622.00	3,386,502.99	0.00

C.P. RENÉ CALDERÍN SALGADO
RECTOR

MTRO. ERICK SOBERANIS FERNANDEZ
DIRECTOR DE ADMON. Y FINANZAS

C.P. LEOPOLDO CASTRO BUBURRÓN
SUBDIRECTOR DE REC. FIN. PROG. Y
CONTABLES



GUERRERO
GOBIERNO DEL ESTADO

ORGANISMO PUBLICO DESCENTRALIZADO
GOBIERNO DEL ESTADO



FECHA DE ELABORACIÓN		2018
10	ABRIL	
HORA/NÚMERO		1/1

FLUJO DE EFECTIVO DE INGRESOS Y EGRESOS DEL MES DE MARZO 2018

CONCEPTO	IMPORTE
INGRESOS:	
INGRESOS POR SUBSIDIO DEL GOB. FEDERAL	0.00
INGRESOS POR SUBSIDIO DEL GOB. DEL ESTADO	3,052,647.53
INGRESOS PROPIOS	1,256,702.00
OTROS INGRESOS	0.26
PRODUCTOS FINANCIEROS FEDERAL	2,482.12
ANTICIPO A FUNCIONARIOS Y EMPLEADOS	161,885.11
PAGOS ANTICIPADOS	0.00
DEUDORES DIVERSOS	27.80
ANTICIPO A PROVEEDORES	94,566.99
ACTIVO FIJO	0.00
CARGOS DIFERIDOS	0.00
PROVEEDORES	0.00
ACREEDORES DIVERSOS	4,065,515.20
PROVISIONES.	0.00
IMPUESTOS POR PAGAR	1,250,541.87
RESULTADOS DE EJERCICIO ANTERIOR	0.00
SALDO INICIAL BANCARIO	2,792,474.64
SALDO INICIAL CAJA	50,000.00
SALDO INICIAL DE INVERSIONES EN VALORES	2,602,626.07
CAFETERIA	0.00
ALMACEN	0.00
PATRIMONIO	0.00
TOTAL DE INGRESOS:	15,329,469.59
EGRESOS:	
GASTOS	8,413,635.28
ANTICIPO A FUNCIONARIOS Y EMPLEADOS	236,667.98
PAGOS ANTICIPADOS.	0.00
DEUDORES DIVERSOS	0.00
PROVISIONES	0.00
ANTICIPO A PROVEEDORES	94,966.99
ACTIVO FIJO	0.00
CARGOS DIFERIDOS	0.00
PROVEEDORES	0.00
ACREEDORES DIVERSOS	500,914.58
IMPUESTOS POR PAGAR	642,759.32
RESULTADOS DE EJERCICIO ANTERIOR	0.00
CAFETERIA	0.00
PATRIMONIO	0.00
ALMACEN	0.00
TOTAL DE EGRESOS:	9,888,944.15
DISPONIBILIDAD TOTAL:	5,440,525.44

C.P. LEOPOLDO CASTRO BUBIUSÓN
SUBDIRECTOR DE REC. FIN. PROG. Y CONTABLES

MTB. ERICK SOBERANIS FERNANDEZ
DIRECTOR DE ADMON. Y FINANZAS

C.P. LEOPOLDO CASTRO BUBIUSÓN
SUBDIRECTOR DE REC. FIN. PROG. Y CONTABLES

UNIVERSIDAD TECNOLÓGICA DE LA COSTA GRANDE DE GUERRERO

ORGANISMO PÚBLICO DESCENTRALIZADO
GOBIERNO DEL ESTADO



NOTAS ACLARATORIAS A LOS ESTADOS FINANCIEROS
AL 31 DE MARZO DE 2018

ACTIVO

CAJA: *Presenta un saldo de \$ 50,000.00, el cual esta integrado por un Fondo Fijo de Caja para gastos menores asignados a:
Ma. Soledad Guerrero Enríquez*

BANCOS: *Presenta un saldo de \$2,785,679.05 debidamente conciliados con nuestros registros y los del banco, las partidas de conciliación que aparecen son normales y se encuentran dentro de la fecha de operación; su importe lo integran partidas que corresponden a fondos federales y de presupuestos autorizados.*

INVERSIÓN EN VALORES: *Presenta un saldo de \$2,604,846.13 que lo conforman la reserva para contingencia de prima de antigüedad y nomina.*

ANTICIPO A FUNCIONARIOS Y EMPLEADOS: *Presenta un saldo de \$165,389.26, integrados por importes pendientes de comprobar, relacionados con viáticos y gastos a comprobar, otorgados a funcionarios y empleados para el cumplimiento de las diferentes comisiones que se asignaron durante el mes de Marzo de 2018.*

DEUDORES DIVERSOS: *Presenta un saldo de \$ 578,666.30, el cuales \$295,098.00, corresponden al prestamo otorgado a la UT del Mar y \$249,568.30 corresponden al prestamo otorgado a la UT de Tierra Caliente. Y resto de la deuda, que se finiquitara en el siguiente mes.*

ANTICIPO A PROVEEDORES: *No presenta saldo este mes.*

UNIVERSIDAD TECNOLÓGICA DE LA COSTA GRANDE DE GUERRERO

ORGANISMO PÚBLICO DESCENTRALIZADO
GOBIERNO DEL ESTADO



NOTAS ACLARATORIAS A LOS ESTADOS FINANCIEROS

AL 31 DE MARZO DE 2018

ACTIVO FIJO:

Presenta un saldo de \$ 121,217,807.47, esta cuenta refleja los bienes adquiridos y registrados a precio de costo.

DIFERIDO:

El saldo de \$ 1,396,184.92, está integrado por: \$ 1,333,080.97 que corresponden a gastos de organ. e instalac., por diversos trabajos de cancelaría para la instalación de las oficinas administrativas y la instalación de Laboratorios y Talleres de la carrera de Mantto. Industrial. Depósitos en garantía, presenta un saldo de \$ 57,041.84 ante la Comisión Federal de Electricidad, para la contratación del incremento a más wats de energía eléctrica, conforme a las nuevas necesidades de la Universidad y el resto a Impuestos federales retenidos por el Banco.

PASIVO:

PROVEEDORES:

No presenta saldo este mes.

ACREEDORES DIVERSOS:

Presenta un saldo de \$ 9,233,524.23, de los cuales \$750,000.00 pertenecen a un préstamo obtenido por parte del Estado y la diferencia, son cuentas puente que se finiquitarán en el mes siguiente.

UNIVERSIDAD TECNOLÓGICA DE LA COSTA GRANDE DE GUERRERO

ORGANISMO PÚBLICO DESCENTRALIZADO
GOBIERNO DEL ESTADO



NOTAS ACLARATORIAS A LOS ESTADOS FINANCIEROS
AL 31 DE MARZO DE 2018

PROVISIONES: No presenta saldo este mes.

RESULTADO DEL EJERCICIO: El resultado del ejercicio por \$ 11,174,116.62 corresponde al periodo del 01 Enero al 31 de Marzo de 2018.

PATRIMONIO: El saldo de \$ 117,851,973.00, integran las aportaciones del Gobierno Federal del Presupuesto de 1997, por la cantidad de \$ 15' 050,000.00 con cargo al capítulo 5000, para el equipamiento de la Universidad Tecnológica, así como \$ 5' 080,000.00, para la compra de activo fijo mediante Licitación pública No. UTCG/RF/001/98 y por invitación restringida, mas el costo de los edificios construidos por la U.T.C.G.G., con valor de \$ 54,065,059.39 Asimismo el Gobierno del Estado aportó del presupuesto de 1997 la cantidad de \$ 739,485.64 con cargo al capítulo 5000 para la compra de activo fijo y por medio de Inversión Estatal Directa la cantidad de \$ 200,000.00, para la construcción de la ciclopista y 500,000.00 que aportó la Secretaría de Educación Guerrero; así como \$ 11' 028,914.91 adquiridos con ingresos de la Universidad. El monto del patrimonio disminuyó ya que la Federación no a realizado la aportación mensual del presupuesto aprobado de Enero a Marzo 2018

INGRESOS: Presenta un saldo de \$10,826,648.56
Gobiernos Federal y Estatal, Ingresos Propios y Productos Financieros:

* Subsidio del Gobierno Federal UTCGG	\$	-
* Subsidio del Gobierno Estatal UTCGG		7,434,622.00
* Ingresos Propios Varios		3,386,502.99
* Productos Financieros, de Intereses sobre		
* Inversiones Federales		5,523.12
* Otros Ingresos		0.45
TOTAL:		<u>\$ 10,826,648.56</u>

Los saldos presentados en la cuenta de ingresos son saldos acumulados al 31 de Marzo del 2018.

"Bajo protesta de decir verdad declaramos que los estados financieros y sus notas, son razonablemente correctos y son responsabilidad del emisor".

C.P. RENÉ GALEANA SALGADO
RECTOR

MTRO. ERICK SOBERANIS FERNANDEZ
DIRECTOR DE ADMON. Y FINANZAS

C.P. LEOPOLDO CASTRO BUBURRÓN
SUBDIRECTOR DE REC. FINANCIEROS PROG
Y CONTABLES