



UNIVERSIDAD TECNOLÓGICA DE LA COSTA GRANDE
ORGANISMO PÚBLICO DESCENTRALIZADO
GOBIERNO DEL ESTADO

ESTADOS FINANCIEROS
AL 30 DE JUNIO
2019

PETATLAN, GRO., 10 DE JULIO DE 2019



CONTENIDO

- 1.- BALANCE GENERAL.
- 2.- ESTADO DE RESULTADOS.
- 3.- ORIGEN Y APLICACION DE RECURSOS.
- 4.- BALANZA DE COMPROBACION.
- 5.- REPORTE MENSUAL DE SUBSIDIOS.
- 6.- DETALLE DE SUBSIDIOS E INGRESOS PROPIOS.
- 7.- FLUJO DE EFECTIVO DE INGRESOS Y EGRESOS.
- 8.- NOTAS ACLARATORIAS A LOS ESTADOS FINANCIEROS.

UNIVERSIDAD TECNOLÓGICA DE LA COSTA GRANDE DE GUERRERO

ORGANISMO PÚBLICO DESCENTRALIZADO
GOBIERNO DEL ESTADO



BALANCE GENERAL
AL 30 DE JUNIO 2019

FECHA ELABORACION		
10	JULIO	2019

HOJA NUMERO
1/2

CONCEPTO	IMPORTE REAL			VARIACIONES	
	MES ANTERIOR ACUMULADO	MES ACTUAL		IMPORTE	%
		CANTIDAD	%		
ACTIVO:					
CIRCULANTE:	9,415,098.30	9,910,023.20	7.49	494,924.90	89.90
CAJA	50,000.00	50,000.00	0.04	0.00	0.00
BANCOS	8,803,538.15	9,275,697.45	7.01	472,159.30	85.77
INVERSIONES EN VALORES	9,029.16	9,042.11	0.01	12.95	0.00
ALMACEN	0.00	0.00	0.00	0.00	0.00
CAFETERIA	0.00	0.00	0.00	0.00	0.00
PAGOS ANTICIPADOS.	0.00	0.00	0.00	0.00	0.00
ANTICIPO A PROVEEDORES	59,029.77	22,400.67	0.02	-36,629.10	-6.65
ANTICIPO FUNCIONARIOS Y EMPLEADOS	149,834.92	209,216.67	0.16	59,381.75	10.79
DEUDORES DIVERSOS	343,666.30	343,666.30	0.26	0.00	0.00
FIJO:	120,918,611.57	120,974,211.57	91.45	55,600.00	10.10
TERRENOS	237,095.46	237,095.46	0.18	0.00	0.00
EDIFICIOS	54,068,834.39	54,068,834.39	40.87	0.00	0.00
MOBILIARIO	6,138,195.60	6,173,795.60	4.67	35,600.00	6.47
EQUIPO DE ADMINISTRACION.	279,999.50	279,999.50	0.21	0.00	0.00
VEHICULOS Y EQ. TERRESTRE	7,093,587.40	7,093,587.40	5.36	0.00	0.00
EQUIPO DE COCINA	890,736.97	890,736.97	0.67	0.00	0.00
EQUIPO E INSTRUMENTAL MEDICO Y DE LAB.	1,819,956.62	1,819,956.62	1.38	0.00	0.00
EQUIPO EDUC. Y RECREATIVO.	4,078,036.18	4,098,036.18	3.10	20,000.00	3.63
EQ. Y APAR. DE COM. Y TELECOMUNICACIONES.	2,498,110.41	2,498,110.41	1.89	0.00	0.00
BIENES INFORMATICOS	18,613,890.02	18,613,890.02	14.07	0.00	0.00
MAQUINARIA EQUIPO ELECTRICO	679,583.38	679,583.38	0.51	0.00	0.00
MAQ. Y EQ. INDUSTRIAL	3,570,073.39	3,570,073.39	2.70	0.00	0.00
MAQ. Y EQ. DIVERSOS.	1,138,720.75	1,138,720.75	0.86	0.00	0.00
HERRAMIENTAS Y MAQ.-HERRAMIENTAS.	18,491,144.50	18,491,144.50	13.98	0.00	0.00
ACERVO BIBLIOGRAFICO (LIBROS)	1,320,647.00	1,320,647.00	1.00	0.00	0.00
DEP. ACUM. DE MOBILIARIO.	0.00	0.00	0.00	0.00	0.00
DEP. ACUM. EQ. DE ADMON.	0.00	0.00	0.00	0.00	0.00
DEP. ACUM. DE VEH. Y EQ. TERRESTRE.	0.00	0.00	0.00	0.00	0.00
DEP. ACUM. DE EQ. DE COCINA.	0.00	0.00	0.00	0.00	0.00
DEP. ACUM. DE EQ. E INSTRUMENTAL MEDICO.	0.00	0.00	0.00	0.00	0.00
DEP. ACUM. EDUC. Y RECREATIVO.	0.00	0.00	0.00	0.00	0.00
DEP. ACUM. DE EQ. APAR. COM. Y TELEC.	0.00	0.00	0.00	0.00	0.00
DEP. ACUM. DE BIENES INFORMATICOS.	0.00	0.00	0.00	0.00	0.00
DEP. ACUM. DE EQ. ELECTRICO.	0.00	0.00	0.00	0.00	0.00
DEP. ACUM. MAQ. Y EQ. INDUSTRIAL.	0.00	0.00	0.00	0.00	0.00
DEP. ACUM. MAQ. Y EQ. DIVERSOS.	0.00	0.00	0.00	0.00	0.00
DEP. ACUM. DE HERRAMIENTAS MAQ.-HERR.	0.00	0.00	0.00	0.00	0.00
DEP. ACUM. DE EDIFICIOS.	0.00	0.00	0.00	0.00	0.00
DIFERIDOS:	1,396,167.85	1,396,167.85	1.06	0.00	0.00
GASTOS DE ORGANIZACIÓN E INSTALACION	1,333,080.97	1,333,080.97	1.01	0.00	0.00
RVA. P/ AMORT. DE GTS. DE ORG. E INST.	0.00	0.00	0.00	0.00	0.00
PROV. ECON. PRIMA DE ANTIGÜEDAD	0.00	0.00	0.00	0.00	0.00
DEPOSITOS EN GARANTIA	57,041.84	57,041.84	0.04	0.00	0.00
ISR RETENIDO POR EL BANCO	354.04	354.04	0.00	0.00	0.00
IDE (IMPUESTO A LOS DEPOSITOS EN EFECTIVO)	5,691.00	5,691.00	0.00	0.00	0.00
PAGOS POR ADELANTADO	0.00	0.00	0.00	0.00	0.00
SUMA ACTIVO:	131,729,877.72	132,280,402.62	100	550,524.90	100

C.P. BENE SALEANA SALGADO
RECTOR

MTRO. ERICK SOBERANIS FERNANDEZ
DIRECTOR DE ADMON. Y FINANZAS

C.P. LEOPOLDO CASTRO BUBURRÓN
SUBDIRECTOR DE REC. FINANCIEROS PROG. Y
CONTABLES

UNIVERSIDAD TECNOLÓGICA DE LA COSTA GRANDE DE GUERRERO

ORGANISMO PÚBLICO DESCENTRALIZADO
GOBIERNO DEL ESTADO



BALANCE GENERAL
AL 30 DE JUNIO 2019



FECHA ELABORACION		
10	JULIO	2019

HOJA NUMERO
2/2

CONCEPTO	IMPORTE REAL			VARIACIONES	
	MES ANTERIOR ACUMULADO	MES ACTUAL		IMPORTE	%
		CANTIDAD	%		
PASIVO:					
CIRCULANTE:	5,540,741.74	5,797,101.26	4.38	256,359.52	46.57
PROVEEDORES	0.00	0.00	0.00	0.00	0.00
ACREEDORES DIVERSOS	4,661,260.29	4,708,663.23	3.56	47,402.94	8.61
PROVISIONES	0.00	0.00	0.00	0.00	0.00
IMPUESTOS POR PAGAR	879,481.45	1,088,438.03	0.82	208,956.58	37.96
	0.00	0.00			
	0.00	0.00			
	0.00	0.00			
	0.00	0.00			
PATRIMONIO:	126,189,135.98	126,483,301.36	95.62	294,165.38	53.43
APORTACION GOBIERNO FEDERAL	58,560,432.40	58,560,432.40	44.27	0.00	0.00
APORTACION GOBIERNO ESTATAL	53,220,851.90	53,220,851.90	40.23	0.00	0.00
APORTACION PARA INV. ESTATAL DIRECTA	200,000.00	200,000.00	0.15	0.00	0.00
APORTACION DE INGRESOS PROPIOS	8,937,327.14	8,992,927.14	6.80	55,600.00	10.10
DEPRECIACION Y AMORTIZACION DE INVERSIÓN	0.00	0.00	0.00	0.00	0.00
RESULTADO DE EJERCICIOS ANTERIORES	3,618,795.36	3,618,795.36	2.74	0.00	0.00
RESULTADO DEL EJERCICIO	1,651,729.18	1,890,294.56	1.43	238,565.38	43.33
					0.00
SUMA DE PASIVO Y PATRIMONIO:	131,729,877.72	132,280,402.62	100	550,524.90	100
CUENTAS DE ORDEN DEUDORAS	545,995.92	545,995.92		0.00	
RVA PRIMA DE ANTIGÜEDAD	0.00	0.00		0.00	
PROV. ECONOM. PASIVO CONTINGENTE	0.00	0.00		0.00	
LAUDOS PENDIENTES DE PAGAR	545,995.92	545,995.92		0.00	
CUENTAS DE ORDEN ACREEDORAS	-545,995.92	-545,995.92		0.00	
RVA PRIMA DE ANTIGÜEDAD	0.00	0.00		0.00	
PROV. ECONOM. PASIVO CONTINGENTE	0.00	0.00		0.00	
LAUDOS PENDIENTES DE PAGAR	-545,995.92	-545,995.92		0.00	
CUENTAS DE ORDEN DEP. ACT. FIJO DEUDOR	51,777,753.53	52,190,927.50		413,173.97	
CUENTAS DE ORDEN DEP. ACT. FIJO. ACREED	-51,777,753.53	-52,190,927.50		-413,173.97	
SUMA DE CUENTAS DE ORDEN	0.00	0.00		0.00	

C.P. RENÉ BAILEANA SALGADO
RECTOR

MTRO. ERICK SOBERANIS FERNANDEZ
DIRECTOR DE ADMON. Y FINANZAS

C.P. LEOPOLDO CASTRO BUBURÓN
SUBDIRECTOR DE REC. FINANCIEROS PROG. Y
CONTABLES

UNIVERSIDAD TECNOLÓGICA DE LA COSTA GRANDE DE GUERRERO
ORGANISMO PÚBLICO DESCENTRALIZADO
GOBIERNO DEL ESTADO



ESTADO DE RESULTADOS
AL 30 DE JUNIO 2019

FECHA	ELABORACION
10	JULIO 19

NUMERO DE HOJA
1/1

CONCEPTO	IMPORTE REAL			VARIACIONES	
	MES ANTERIOR ACUMULADO	MES ACTUAL CANTIDAD	%	IMPORTE	%
INGRESOS					
POR SUBSIDIOS DEL GOBIERNO FEDERAL	16,040,639.00	19,275,546.00	44.5	3,234,907.00	50.2
U.T.C.G.G.	16,040,639.00	19,275,546.00		3,234,907.00	
CAPÍTULO 5000 FEDERAL	0.00	0.00		0.00	
POR SUBSIDIO DEL GOBIERNO DEL ESTADO	13,852,930.32	16,697,921.53	38.6	2,844,991.21	44.1
U.T.C.G.G.	13,852,930.32	16,697,921.53		2,844,991.21	
CAPÍTULO 50000 ESTATAL	0.00	0.00		0.00	
(PROYECTOS DE INVERSION ESTATAL)	0.00	0.00	0.0	0.00	0.0
POR INGRESOS PROPIOS VARIOS	6,945,238.66	7,315,268.66	16.9	370,030.00	5.7
POR INGRESOS DE PROD. FINAN. FEDERALES	11,467.89	11,909.30	0.0	441.41	0.0
POR OTROS INGRESOS	2.52	0.79	0.0	0.24	0.2
SUMA:	36,850,278.39	43,300,646.28	100	6,450,369.86	100
EGRESOS					
FEDERAL	15,621,128.79	18,339,272.98	44.3	2,718,144.19	43.8
1000 SERVICIOS PERSONALES	13,197,513.90	15,440,716.00	37.3	2,243,202.10	36.1
2000 MATERIALES Y SUMINISTROS	925,574.22	1,116,310.75	2.7	190,736.53	3.1
3000 SERVICIOS GENERALES	1,498,040.67	1,782,246.23	4.3	284,205.56	4.6
ESTATAL	15,621,128.79	18,339,272.98	44.3	2,718,144.19	43.8
1000 SERVICIOS PERSONALES	13,197,513.90	15,440,716.00	37.3	2,243,202.10	36.1
2000 MATERIALES Y SUMINISTROS	925,574.22	1,116,310.75	2.7	190,736.53	3.1
3000 SERVICIOS GENERALES	1,498,040.67	1,782,246.23	4.3	284,205.56	4.6
PROPIOS VARIOS	3,956,291.63	4,731,805.76	11.4	775,514.13	12.5
1000 SERVICIOS PERSONALES	0.00	0.00	0.0	0.00	0.0
2000 MATERIALES Y SUMINISTROS	1,235,962.63	1,500,646.34	3.6	264,683.71	4.3
3000 SERVICIOS GENERALES	2,720,329.00	3,231,159.42	7.8	510,830.42	8.2
SUMA:	35,198,549.21	41,410,351.72	100	6,211,802.51	100
REMANENTE O PERDIDA DEL EJERCICIO	1,651,729.18	1,890,294.56	100	238,567.35	100
5000 INVERSIÓN (DEPRECIACION Y AMORTIZA)	0.00	0.00	0.0	0.00	0.0

C.P. RENÉ GALERNA SALGADO
RECTOR

MTRO. ERICK SOBERANIS FERNANDEZ
DIRECTOR DE ADMON. Y FINANZAS

C.P. LEOPOLDO CASTRO BUBURRÓN
SUBDIRECTOR DE REC. FINANCIEROS
PROG. Y CONTABLES



UNIVERSIDAD TECNOLÓGICA DE LA COSTA GRANDE DE GUERRERO
ORGANISMO PÚBLICO DESCENTRALIZADO
GOBIERNO DEL ESTADO



ORIGEN Y APLICACIÓN DE RECURSOS
AL 30 DE JUNIO 2019

FECHA ELABORACION		
10	JULIO	19

NUMERO DE HOJA
1/1

CONCEPTO	IMPORTE REAL			VARIACIONES	
	IMPORTE MAYO	JUNIO		IMPORTE	%
		%	IMPORTE		
RESULTADO DEL EJERCICIO	537,609.48	0.00	238,567.35	-299,042.13	100.00
DEPRECIACION	0.00	0.00	0.00	0.00	0.00
AMORTIZACION	0.00	0.00	0.00	0.00	0.00
SUBTOTAL:	537,609.48	0.00	238,567.35	-299,042.13	43.00
MAS: <u>DISMINUCION DE ACTIVO</u>	36,695.12	0.00	36,629.10	-66.02	0.00
MAS: <u>INCREMENTO EN PASIVO</u>	40,112.02	0.00	256,359.54	216,247.52	100.03
SUBTOTAL:	76,807.14	0.00	292,988.64	216,181.50	-260.90
TOTAL DE RECURSOS GENERADOS:	614,416.62	0.00	531,555.99	-82,860.63	100
MENOS: INCREMENTO DE ACTIVO:	16,387.69	0.00	59,381.75	42,994.06	-9.20
DISMINUCION DE PASIVOS:	510,239.96	0.00	0.00	-510,239.96	0.00
TOTAL DE APLICACIÓN DE RECURSOS:	526,627.65	100	59,381.75	-467,245.90	100
VARIACION DEL EJERCICIO	87,788.97	0.00	472,174.24	384,385.27	81.41
MAS: SALDO INICIAL EN CAJA Y BANCOS:	8,774,776.63	0.00	8,862,567.31	87,790.68	18.59
DISPONIBILIDAD:	8,862,565.60	0.00	9,334,741.55	472,175.95	100

C.P. RENÉ GALERÍA SALGADO
RECTOR

MTRO. ERICK SOBERANIS FERNANDEZ
DIRECTOR DE ADMON. Y FINANZAS

C.P. LEOPOLDO CASTRO BUBURRÓN
SUBDIRECTOR DE REC. FINANCIEROS
PROG. Y CONTABLES



BALANZA DE COMPROBACION
AL 30 DE JUNIO 2019

CONCEPTO	ACUMULADO		MENSUAL		ACTUALIZADO	
	DEUDOR	ACREEDOR	DEUDOR	ACREEDOR	DEUDOR	ACREEDOR
ACTIVO CIRCULANTE	9,415,098.30		9,981,417.47	9,486,492.57	9,910,023.20	
CAJA	50,000.00		0.00	0.00	50,000.00	
MA. SOLEDAD GUERRERO ENRIQUEZ.	50,000.00		0.00	0.00	50,000.00	
BANCOS	8,803,538.15		9,396,992.87	8,924,833.57	9,275,697.45	
SANTANDER No. 65501206056.	11,483.90		0.00	462.84	11,021.06	
BANCOMER No.0449536078.	4,034,155.89		367,390.83	744,805.06	3,656,741.66	
BANCOMER No. 0449536094	2,380,025.72		2,300,801.81	4,182,477.61	498,349.92	
BANCOMER 0144398351	1,110,446.18		589,016.87	1,025,407.31	674,055.74	
BANCOMER 0191265121 PROMEP 2012	344,769.45		0.00	54,131.45	290,638.00	
BANAMEX 0118115188	616,958.08		13,067.81	519.68	629,506.21	
BANCOMER 0112303205	71,675.82		2.59	71,678.41	0.00	
BANCOMER ESTATAL 0112689243	20,466.95		2,844,991.21	2,844,991.21	20,466.95	
BANCOMER FEDERAL 0112689251	24,634.60		3,234,907.00	0.00	3,259,541.60	
BANCOMER FONDO DE AHORRO 0113066908	188,921.55		46,814.75	360.00	235,376.31	
INVERSIONES EN VALORES	9,029.16		180,726.60	180,713.65	9,042.11	
INV CTA 1356005926	9,029.16		180,726.60	180,713.65	9,042.11	
ALMACEN	0.00		0.00	0.00	0.00	
MATERIALES Y UTILES DE OFICINA	0.00		0.00	0.00	0.00	
MEDICAMENTOS Y PROD. FARMACEUTICOS	0.00		0.00	0.00	0.00	
CAFETERIA	0.00		0.00	0.00	0.00	
SNACK	0.00		0.00	0.00	0.00	
ANTICIPO A FUNCIONARIOS Y EMPLEADOS	149,834.92		298,824.80	239,443.05	209,216.67	
FRANCISCO JAVIER ORBE TORRES	0.00		20,000.00	0.00	20,000.00	
JOSE LUIS TAPIA FALCÓN	6,808.00		0.00	6,808.00	0.00	
CLEIVER ULISES DELOYA CASTRO	0.00		17,998.80	15,987.80	2,011.00	
RAMÓN HERNANDEZ SANCHEZ	16,062.00		0.00	15,679.96	382.04	
JESUS MARTÍNEZ OLMOS	0.00		450.00	450.00	0.00	
ALEJANDRO ROCHA LEYVA	0.00		4,018.00	4,018.00	0.00	
GREGORIO RADILLA SALAS	9.07		16,000.00	6,072.07	9,937.00	
SAUL RÍOS SOTELO	478.53		0.00	478.53	0.00	
JESUS ISRAEL MORALES CORTEZ	8,500.00		5,400.00	2,000.00	11,900.00	
AMERICA PINEDA CRUZ	2,000.00		0.00	1,000.00	1,000.00	
CITLALIT GUADALUPE BRAVO MARTINEZ	10,000.00		2,500.00	10,500.00	2,000.00	
LILIA URUEÑA BARRAGAN	264.00		0.00	264.00	0.00	
CESAR MANUEL LAUREL SALAZAR	0.00		88,726.00	73,146.00	15,580.00	
CESAR SOBERANIS PEREZ	0.00		21,086.00	21,071.00	15.00	
JONATHAN ABRAHAM COPCA NERI	19,800.00		6,500.00	19,800.00	6,500.00	
ISAAC VARGAS TAPIA	15,000.00		2,000.00	0.00	17,000.00	
JOSE ROBERTO CUEVAS OCAMPO	450.00		0.00	450.00	0.00	
LUIS ALBERTO PEÑALOZA ECHEVERRIA	0.00		1,310.00	1,310.00	0.00	
ADELFO PONCE CASTRO	6,673.00		0.00	0.00	6,673.00	
JUAN ANGEL SOTELO FLORES	0.00		18,400.00	0.00	18,400.00	
ISIS YUNEIRI RIOS CAMPOS	3,600.00		0.00	3,350.00	250.00	
CHAZ WILLIAM BROWN	1,300.00		0.00	1,300.00	0.00	

C.P. RENÉ GARCÍA SALGADO
DIRECTOR

MTR. ERICK SOBERANIS FERNANDEZ
DIRECTOR DE ADMINISTRACION Y FINANZAS

C.P. LEOPOLDO CASTRO BUBARRÓN
SUBDIRECTOR DE REC. FINANCIEROS PROC. Y CONTABLES

BALANZA DE COMPROBACION
AL 30 DE JUNIO 2019

CONCEPTO	ACUMULADO		MENSUAL		ACTUALIZADO	
	DEUDOR	ACREEDOR	DEUDOR	ACREEDOR	DEUDOR	ACREEDOR
JUAN CARLOS ABARCA ESPINO	22,732.50		22,850.00	5,118.76	40,463.74	
RENÉ GALEANA SALGADO	5,788.82		10,000.00	10,454.03	5,334.79	
FABIOLA ABARCA FERNANDEZ	3,500.00		0.00	1,000.00	2,500.00	
MARIA TERESA OROZCO OLIVAR	750.00		0.00	500.00	250.00	
CARLOS GIOVANNI MORENO LANDEROS	2,500.00		0.00	1,000.00	1,500.00	
JORGE DE LA O AVILES	599.00		18,636.00	16,217.00	3,018.00	
ALEJANDRA ABARCA FERNANDEZ	2,000.00		0.00	1,000.00	1,000.00	
CESAR ANTONIO TAPIA FALCÓN	0.00		450.00	450.00	0.00	
ABNER ADALID SALGADO SOTO	0.00		450.00	450.00	0.00	
LEOPOLDO CASTRO BUBURRÓN	30.00		22,000.00	7,000.00	15,030.00	
SERGIO DELGADILLO LUNA	0.00		450.00	450.00	0.00	
SERGE JACQUES LEON HEIRWEGH	7,270.00		0.00	5,697.90	1,572.10	
NORMA LILIA MORALES REBOLLEDO	0.00		350.00	350.00	0.00	
IVAN RIVERA CHAVEZ	450.00		0.00	450.00	0.00	
CLAUDIA LETICIA GOMEZ PEÑALOZA	0.00		600.00	0.00	600.00	
BENJAMIN BUSTOS CARPINTERO	3,370.00		0.00	3,370.00	0.00	
JAVIER GUADALUPE MALDONADO PARTIDA	0.00		450.00	0.00	450.00	
ANGELICA MARIA SOLANO MARTÍNEZ	0.00		7,000.00	0.00	7,000.00	
MARIA JAVILETH SOLIS SUAZO	0.00		600.00	0.00	600.00	
SEVERINO BAUTISTA DE JESUS	0.00		600.00	600.00	0.00	
MARIA DE LOURDES ROSAS LEYVA	2,700.00		0.00	600.00	2,100.00	
LORENZO LANDA ROSAS	1,500.00		0.00	600.00	900.00	
OSCAR RODRIGUEZ MEJÍA	0.00		10,000.00	0.00	10,000.00	
JESUS GUSTAVO OROZCO VALERO	450.00		0.00	450.00	0.00	
CARLOS MINISAK URUEÑA BARRAGAN	5,250.00		0.00	0.00	5,250.00	
PAGOS ANTICIPADOS	0.00		0.00	0.00	0.00	
ANTICIPO A PROVEEDORES	59,029.77		104,873.20	141,502.30	22,400.67	
OPERADORA HI LA ISLA SAPI DE CV	0.00		6,990.00	6,990.00	0.00	
SABINO GARCÍA VALENTE	35,600.00		7,772.00	43,372.00	0.00	
CIENTIFICA VELA QUIN SA DE CV	2,708.69		0.00	0.00	2,708.69	
BLANCA ESTELA DE LA O	0.00		3,944.00	3,944.00	0.00	
ELECTROSOLUCIONES ELECTRONICAS DE LA COSTA SA DE	0.00		23,334.20	18,384.22	4,949.98	
GERARDO CASTILLO HERNANDEZ	2,364.08		0.00	2,364.08	0.00	
NUEVA WAL MART DE MEXICO S DE RL DE CV	0.00		43,791.00	43,791.00	0.00	
MODATELAS SPI SA DE CV	0.00		13,832.00	0.00	13,832.00	
HOTEL POSADA SAN PEDRO SA DE CV	0.00		910.00	0.00	910.00	
ALONSO GALEANA SALGADO	18,357.00		4,300.00	22,657.00	0.00	
DEUDORES DIVERSOS	343,666.30		0.00	0.00	343,666.30	
ENRIQUE GONZALEZ ZUÑIGA	2,000.00		0.00	0.00	2,000.00	
PRESTAMO UT-MAR	140,098.00		0.00	0.00	140,098.00	
PRESTAMO UT-TC	199,568.30		0.00	0.00	199,568.30	
MARIA TERESA OROZCO OLIVAR	2,000.00		0.00	0.00	2,000.00	
ACTIVO FIJO	120,918,611.57		55,600.00	0.00	120,974,211.57	
TERRENOS	237,095.46		0.00	0.00	237,095.46	
EDIFICIOS	54,065,059.39		0.00	0.00	54,065,059.39	
MOBILIARIO	6,141,970.60		35,600.00	0.00	6,177,570.60	
EQUIPO DE ADMINISTRACION	279,999.50		0.00	0.00	279,999.50	
VEHICULOS Y EQ. TERRESTRE	7,093,587.40		0.00	0.00	7,093,587.40	
EQUIPO DE COCINA	890,736.97		0.00	0.00	890,736.97	

C.P. RENÉ GALEANA SALGADO
RECTOR

MTO. ERICK SOBERANIS FERNANDEZ
DIRECTOR DE ADMINISTRACION Y FINANZAS

C.P. LEOPOLDO CASTRO BUBURRÓN
SUBDIRECTOR DE REC. FINANCIEROS PROG. Y CONTABLES

BALANZA DE COMPROBACION
AL 30 DE JUNIO 2019

CONCEPTO	ACUMULADO		MENSUAL		ACTUALIZADO	
	DEUDOR	ACREEDOR	DEUDOR	ACREEDOR	DEUDOR	ACREEDOR
EQ. E INSTRUMENTAL MED. Y DE LAB.	1,819,956.62		0.00	0.00	1,819,956.62	
EQUIPO EDUC. Y RECREATIVO.	4,078,036.18		20,000.00	0.00	4,098,036.18	
EQ. Y APAR. DE COMUN. Y TELECOM.	2,498,110.41		0.00	0.00	2,498,110.41	
BIENES INFORMATICOS.	18,613,890.02		0.00	0.00	18,613,890.02	
MAQ. EQ. ELECTRICO	679,583.38		0.00	0.00	679,583.38	
MAQ. Y EQ. INDUSTRIAL.	3,570,073.39		0.00	0.00	3,570,073.39	
MAQ. Y EQ. DIVERSOS.	1,138,720.75		0.00	0.00	1,138,720.75	
HERRAMIENTAS Y MAQ-HERRAMIENTA	18,491,144.50		0.00	0.00	18,491,144.50	
ACERVO BIBLIOGRAFICO (LIBROS)	1,320,647.00		0.00	0.00	1,320,647.00	
DIFERIDOS	1,396,167.85		0.00	0.00	1,396,167.85	
GASTOS DE ORGANIZACIÓN E INST.	1,333,080.97		0.00	0.00	1,333,080.97	
DEPOSITOS EN GARANTIA (C.F.E.)	57,041.84		0.00	0.00	57,041.84	
ISR RETENIDO POR EL BANCO	354.04		0.00	0.00	354.04	
IDE (IMPUESTO A LOS DEPOSITOS EN EFECTIVO)	5,691.00		0.00	0.00	5,691.00	
SUMA DEL ACTIVO	131,729,877.72	-	10,037,017.47	9,486,492.57	132,280,402.62	-
PASIVO		5,540,741.74	1,053,493.33	1,309,852.85		5,797,101.26
PROVEEDORES		0.00	0.00	0.00		0.00
		0.00	0.00	0.00		0.00
ACREEDORES DIVERSOS		4,661,260.29	305,111.56	352,514.50		4,708,663.23
PRESTAMOS ISSSTE		45,254.40	87,575.38	76,899.81		34,578.83
CREDITO FOVISSSTE		0.00	49,126.48	98,252.96		49,126.48
PRODEP		344,769.45	54,131.45	0.00		290,638.00
PENSIÓN ALIMENTICIA		0.00	18,449.29	36,778.52		18,329.23
PRÉSTAMO DEL ESTADO		750,000.00	0.00	0.00		750,000.00
CUOTA SINDICAL		0.00	23,150.35	46,287.10		23,136.75
CAMISAS		0.00	250.00	250.00		0.00
PRÉSTAMO ESTATAL		3,260,648.23	0.00	0.00		3,260,648.23
JESUS ISRAEL MORALES CORTEZ		0.00	400.00	400.00		0.00
FONDO DE AHORRO		188,921.57	360.00	93,644.14		282,205.71
PADES 2018		71,666.64	71,668.61	1.97		0.00
PROVISIONES		0.00	0.00	0.00	0.00	0.00
IMPUESTOS POR PAGAR		879,481.45	748,381.77	957,338.35		1,088,438.03
I.S.P.T. RETENIDO		586,803.39	586,803.39	589,034.19		589,034.19
10% RETENIDO S/HONORARIOS		9,172.85	9,172.85	7,631.42		7,631.42
S.A.R.		207,350.91	0.00	207,917.11		415,268.02
I.S.S.T.E.		76,154.30	152,405.53	152,755.63		76,504.40


C.P. RENE BALBUENA BALGADO
RECTOR


MTRO. ERICK SOBERANIS FERNANDEZ
DIRECTOR DE ADMINISTRACION Y FINANZAS

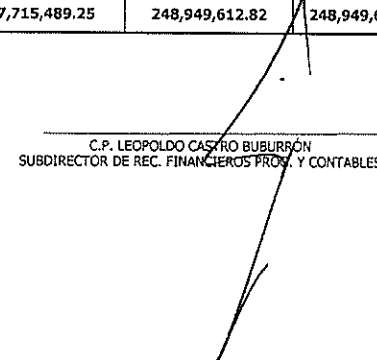
C.P. LEOPOLDO CASTRO BUBURRÓN
SUBDIRECTOR DE REC. FINANCIEROS PROG. Y CONTABLES


BALANZA DE COMPROBACION
AL 30 DE JUNIO 2019

CONCEPTO	ACUMULADO		MENSUAL		ACTUALIZADO	
	DEUDOR	ACREEDOR	DEUDOR	ACREEDOR	DEUDOR	ACREEDOR
PATRIMONIO						
APORTACION GOB. FEDERAL		120,918,611.44	0.00	55,600.00		120,974,211.44
APORTACION GOB. ESTATAL		58,560,432.40	0.00	0.00		58,560,432.40
INVERSION ESTATAL DIRECTA		53,220,851.90	0.00	0.00		53,220,851.90
APORTACION DE INGRESOS PROPIOS		200,000.00	0.00	0.00		200,000.00
RESULTADO DEL EJERCICIO ANTERIOR		8,937,327.14	0.00	55,600.00		8,992,927.14
		3,618,795.36	0.00	0.00	0.00	3,618,795.36
		0.00	0.00	0.00		0.00
INGRESOS		36850278.39	1.97	6,450,369.86		43,300,646.28
POR SUBSIDIO DEL GOBIERNO FEDERAL		16,040,639.00		3,234,907.00		19,275,546.00
U.T.C.G.G.		16,040,639.00		3,234,907.00		19,275,546.00
CAPITULO 5000 FEDERAL		0.00		0.00		0.00
POR SUBSIDIO DEL GOBIERNO ESTATAL		13,852,930.32		2,844,991.21		16,697,921.53
U.T.C.G.G.		13,852,930.32		2,844,991.21		16,697,921.53
CAPITULO 5000 ESTATAL		0.00		0.00		0.00
POR INGRESOS PROPIOS		6,945,238.66		370,030.00		7,315,268.66
INSCRIPCIONES		0.00		172,145.00		172,145.00
COLEGIATURAS		2,321,123.00		13,574.00		2,334,697.00
OTROS INGRESOS		4,624,115.66		184,311.00		4,808,426.66
OTROS INGRESOS		2.52	1.97	0.24		0.79
ING. X APROVECH. P/BENEFICIO ALUMNOS		0.00		0.00		0.00
VARIOS		2.52	1.97	0.24		0.79
UTILIDAD EN VTA DE ACTIVO FIJO		0.00		0.00		0.00
PRODUCTOS FINANCIEROS		11,467.89		441.41		11,909.30
INTERESES SOBRE INVERSIONES		11,467.89		441.41		11,909.30
EGRESOS	35,198,549.21		6,211,802.51		41,410,351.72	
FEDERAL	15,621,128.79		2,718,144.19		18,339,272.98	
1000 SERVICIOS PERSONALES	13,197,513.90		2,243,202.10		15,440,716.00	
2000 MATERIALES Y SUMINISTROS	925,574.22		190,736.53		1,116,310.75	
3000 SERVICIOS GENERALES	1,498,040.67		284,205.56		1,782,246.23	
ESTATAL	15,621,128.79		2,718,144.19		18,339,272.98	
1000 SERVICIOS PERSONALES	13,197,513.90		2,243,202.10		15,440,716.00	
2000 MATERIALES Y SUMINISTROS	925,574.22		190,736.53		1,116,310.75	
3000 SERVICIOS GENERALES	1,498,040.67		284,205.56		1,782,246.23	
INVERSION	0.00		0.00	0.00	0.00	
5000 INVERSION (DEPREC. Y AMORT.)	0.00		0.00	0.00	0.00	
PROPIOS VARIOS	3,956,291.63		775,514.13		4,731,805.76	
1000 SERVICIOS PERSONALES	0.00		0.00	0.00	0.00	
2000 MATERIALES Y SUMINISTROS	1,235,962.63		264,683.71		1,500,646.34	
3000 SERVICIOS GENERALES	2,720,329.00		510,830.42		3,231,159.42	
CUENTAS DE ORDEN DEUDORAS	545,995.92		0.00	0.00	545,995.92	
PROV. PRIMA DE ANTIGUEDAD	0.00		0.00	0.00	0.00	
PROV. ECONOM. PASIVO CONTINGENTE	0.00		0.00	0.00	0.00	
LAUDOS PENDIENTES DE PAGAR	545,995.92		0.00	0.00	545,995.92	
CUENTAS DE ORDEN ACREEDORAS		545,995.92		0.00		545,995.92
RVA PRIMA DE ANTIGUEDAD		0.00		0.00	0.00	
PROV. ECONOM. PASIVO CONTINGENTE		0.00		0.00	0.00	
RVA. LAUDOS PENDIENTES DE PAGAR		545,995.92		0.00		545,995.92
CUENTAS DE ORDEN DEP. ACT. FIJO DEUDORA	74,299,688.59		413,173.97	0.00	74,712,862.56	
DEP. ACUM DE MOBILIARIO	4,202,441.61		47,105.24	0.00	4,249,546.85	
DEP. ACUM. DE EQ. DE ADMON	209,927.67		0.00	0.00	209,927.67	
DEP. ACUM DE VEHI. Y EQ. TERRESTRE	3,318,388.84		4,437.50	0.00	3,322,826.34	
DEP. ACUM. EQ. DE COCINA	447,356.84		6,227.85	0.00	453,584.69	
DEP. ACUM. DE EQ. E INSTRUM Y LAB	386,575.27		0.00	0.00	386,575.27	
DEP. ACUM. EQ. EDUC Y RECREATIVO	3,804,482.81		33,648.38	0.00	3,838,131.19	
DEP. ACUM. EQ. Y APAR COM Y TELECOM	939,846.33		0.00	0.00	939,846.33	
DEP. ACUM. BIENES INFORMATIVOS	11,237,056.98		91,686.18	0.00	11,328,743.16	
DEP. ACUM. MAQ. Y EQ. ELECTRICO	208,189.30		4,797.74	0.00	212,986.04	
DEP. ACUM. MAQ. Y EQ. INDUSTRIAL	465,245.89		0.00	0.00	465,245.89	
DEP. ACUM. MAQ. Y EQ. DIVERSOS	149,455.53		0.00	0.00	149,455.53	
DEP. ACUM. DE HERRAMIENTAS-MAQ	15,146,507.13		0.00	0.00	15,146,507.13	
DEP. ACUM. DE EDIFICIO	32,358,942.79		225,271.08	0.00	32,584,213.87	
AMORT. DE GTOS. DE INSTALA Y ORGANI.	1,425,272.60		0.00	0.00	1,425,272.60	
CUENTAS DE ORDEN DEP. ACT. FIJO ACREEDORA		-74,299,688.59		413,173.97		-74,712,862.56
DEP. ACUM DE MOBILIARIO		-4,202,441.61		47,105.24		-4,249,546.85
DEP. ACUM. DE EQ. DE ADMON		-209,927.67		0.00		-209,927.67
DEP. ACUM DE VEHI. Y EQ. TERRESTRE		-3,318,388.84		4,437.50		-3,322,826.34
DEP. ACUM. EQ. DE COCINA		-447,356.84		6,227.85		-453,584.69
DEP. ACUM. DE EQ. E INSTRUM Y LAB		-386,575.27		0.00		-386,575.27
DEP. ACUM. EQ. EDUC Y RECREATIVO		-3,804,482.81		33,648.38		-3,838,131.19
DEP. ACUM. EQ. Y APAR COM Y TELECOM		-939,846.33		0.00		-939,846.33
DEP. ACUM. BIENES INFORMATIVOS		-11,237,056.98		91,686.18		-11,328,743.16
DEP. ACUM. MAQ. Y EQ. ELECTRICO		-208,189.30		4,797.74		-212,986.04
DEP. ACUM. MAQ. Y EQ. INDUSTRIAL		-465,245.89		0.00		-465,245.89
DEP. ACUM. MAQ. Y EQ. DIVERSOS		-149,455.53		0.00		-149,455.53
DEP. ACUM. DE HERRAMIENTAS-MAQ		-15,146,507.13		0.00		-15,146,507.13
DEP. ACUM. DE EDIFICIO		-32,358,942.79		225,271.08		-32,584,213.87
AMORT. DE GTOS. DE INSTALA Y ORGANI.		-1,425,272.60		0.00		-1,425,272.60
TOTALES	241,774,111.44	241,774,111.44	17,715,489.25	17,715,489.25	248,949,612.82	248,949,612.82


C.P. RENE GALVANA SALGADO
RECTOR


MTR. ERICK SOBERANIS FERNANDEZ
DIRECTOR DE ADMINISTRACION Y FINANZAS


C.P. LEOPOLDO CASTRO BUBURÓN
SUBDIRECTOR DE REC. FINANCIEROS PROPS. Y CONTABLES



GUERRERO
GOBIERNO DEL ESTADO

UNIVERSIDAD TECNOLÓGICA DE LA COSTA GRANDE DE GUERRERO
ORGANISMO PÚBLICO DESCENTRALIZADO
GOBIERNO DEL ESTADO





F.25
ANEXO 21


REPORTE MENSUAL DE SUBSIDIOS RECIBIDOS POR EL GOBIERNO FEDERAL Y ESTATAL AL 30 DE JUNIO DE 2019

MES	CAPITULO 1000		CAPITULO 2000		CAPITULO 3000		TOTAL ACUMULADO	
	FEDERAL	ESTATAL	FEDERAL	ESTATAL	FEDERAL	ESTATAL	FEDERAL	ESTATAL
ACUMULADO	13,121,840.83	10,952,930.32	875,639.44	1,000,000.00	2,043,158.73	1,900,000.00	16,040,639.00	13,852,930.32
JUNIO	2,646,274.55	2,264,991.21	176,589.73	200,000.00	412,042.72	380,000.00	3,234,907.00	2,844,991.21
TOTAL	15,768,115.38	13,217,921.53	1,052,229.17	1,200,000.00	2,455,201.45	2,280,000.00	19,275,546.00	16,697,921.53

HOJA
1/1


C.P. RENE CALDERINA SALGADO
RECTOR


MTRO. ERICK SOBERANIS FERNANDEZ
DIRECTOR DE ADMON. Y FINANZAS



C.P. LEOPOLDO CASTRO BUBURÓN
SUBDIRECTOR DE REC. FINANCIEROS PROG. Y
CONTABLES



FECHA DE ELABORACION		
10	JULIO	2019
HOJA NUMERO		
1/1		

DETALLE DE SUBSIDIOS E INGRESOS PROPIOS DE LA UNIVERSIDAD TECNOLÓGICA DE LA COSTA GRANDE DE GUERRERO AL 30 DE JUNIO DE 2019

MES	SUBSIDIO		AMPLIACIONES	TOTAL	SUBSIDIO		AMPLIACIONES	TOTAL	INGRESOS	
	FEDERAL	0.00			ESTATAL	0.00			PROPIOS	
ENERO	0.00	0.00	0.00	0.00	2,292,038.68	0.00	0.00	2,292,038.68	2,008,882.66	
FEBRERO	0.00	0.00	0.00	0.00	2,571,232.40	0.00	0.00	2,571,232.40	548,133.00	
MARZO	9,570,825.00	0.00	0.00	9,570,825.00	2,864,719.02	0.00	0.00	2,864,719.02	693,111.00	
ABRIL	3,234,907.00	0.00	0.00	3,234,907.00	3,592,988.94	0.00	0.00	3,592,988.94	1,617,488.00	
MAYO	3,234,907.00	0.00	0.00	3,234,907.00	2,531,951.28	0.00	0.00	2,531,951.28	2,077,624.00	
JUNIO	3,234,907.00	0.00	0.00	3,234,907.00	2,844,991.21	0.00	0.00	2,844,991.21	370,030.00	
JULIO	0.00	0.00	0.00	0.00	0.00	0.00	0.00	0.00	0.00	
AGOSTO	0.00	0.00	0.00	0.00	0.00	0.00	0.00	0.00	0.00	
SEPTIEMBRE	0.00	0.00	0.00	0.00	0.00	0.00	0.00	0.00	0.00	
OCTUBRE	0.00	0.00	0.00	0.00	0.00	0.00	0.00	0.00	0.00	
NOVIEMBRE	0.00	0.00	0.00	0.00	0.00	0.00	0.00	0.00	0.00	
DICIEMBRE	0.00	0.00	0.00	0.00	0.00	0.00	0.00	0.00	0.00	
PROVISIONADO DIC.	0.00	0.00	0.00	0.00	0.00	0.00	0.00	0.00	0.00	
TOTAL	19,275,546.00	0.00	0.00	19,275,546.00	16,697,921.53	0.00	0.00	16,697,921.53	7,315,268.66	


C.P. RENE GALERNA SALGADO
RECTOR

MTRO. ERICK SOBERANIS FERNANDEZ
DIRECTOR DE ADMON. Y FINANZAS

C.P. LEOPOLDO CASTRO RUBURRÓN
SUBDIRECTOR DE REC. FINANCIEROS
PROG. Y CONTABLES



ORGANISMO PUBLICO DESCENTRALIZADO
GOBIERNO DEL ESTADO



FECHA DE ELABORACION	
10	JULIO 2019
HORA NUMERO	
	1/1

FLUJO DE EFECTIVO DE INGRESOS Y EGRESOS DEL MES DE JUNIO 2019

CONCEPTO	IMPORTE
INGRESOS:	
INGRESOS POR SUBSIDIO DEL GOB. FEDERAL	3,234,907.00
INGRESOS POR SUBSIDIO DEL GOB. DEL ESTADO	2,844,991.21
INGRESOS PROPIOS	370,030.00
OTROS INGRESOS	0.26
PRODUCTOS FINANCIEROS FEDERAL	441.41
ANTICIPO A FUNCIONARIOS Y EMPLEADOS	239,443.05
PAGOS ANTICIPADOS	0.00
DEUDORES DIVERSOS	0.00
ANTICIPO A PROVEEDORES	141,502.30
ACTIVO FIJO	0.00
CARGOS DIFERIDOS	0.00
PROVEEDORES	0.00
ACREEDORES DIVERSOS	0.00
PROVISIONES.	352,514.50
IMPUESTOS POR PAGAR	957,338.35
RESULTADOS DE EJERCICIO ANTERIOR	0.00
SALDO INICIAL BANCARIO	8,803,538.15
SALDO INICIAL CAJA	50,000.00
SALDO INICIAL DE INVERSIONES EN VALORES	9,029.16
CAFETERIA	0.00
ALMACEN	0.00
PATRIMONIO	0.00
TOTAL DE INGRESOS:	17,003,735.39
EGRESOS:	
GASTOS	6,211,802.51
ANTICIPO A FUNCIONARIOS Y EMPLEADOS	298,824.80
PAGOS ANTICIPADOS.	0.00
DEUDORES DIVERSOS	0.00
PROVISIONES	0.00
ANTICIPO A PROVEEDORES	104,873.20
ACTIVO FIJO	0.00
CARGOS DIFERIDOS	0.00
PROVEEDORES	0.00
ACREEDORES DIVERSOS	305,111.56
IMPUESTOS POR PAGAR	748,381.77
RESULTADOS DE EJERCICIO ANTERIOR	0.00
CAFETERIA	0.00
PATRIMONIO	0.00
ALMACEN	0.00
TOTAL DE EGRESOS:	7,668,993.84
DISPONIBILIDAD TOTAL:	9,334,741.55
<p>C.P. REVÉ GALERÍA SALGARRAMENA DIRECTOR</p> <p>MTRO. EBRAH SOBERANIS FERNANDEZ DIRECTOR DE ADMON. FINANZAS</p> <p>C.P. LEOPOLDO CASTRO BURRÓN SUBDIRECTOR DE REC. FINANCIEROS PROG. Y CONTABLES</p>	

UNIVERSIDAD TECNOLÓGICA DE LA COSTA GRANDE DE GUERRERO

ORGANISMO PÚBLICO DESCENTRALIZADO
GOBIERNO DEL ESTADO



NOTAS ACLARATORIAS A LOS ESTADOS FINANCIEROS
AL 30 DE JUNIO DE 2019

ACTIVO

CAJA: *Presenta un saldo de \$ 50,000.00, el cual esta integrado por un Fondo Fijo de Caja para gastos menores asignados a:
Ma. Soledad Guerrero Enríquez*

BANCOS: *Presenta un saldo de \$9,275,697.45 debidamente conciliados con nuestros registros y los del banco, las partidas de conciliación que aparecen son normales y se encuentran dentro de la fecha de operación; su importe lo integran partidas que corresponden a fondos federales y de presupuestos autorizados.*

INVERSIÓN EN VALORES: *Presenta un saldo de \$9,042.11 que lo conforman la reserva para contingencia de prima de antigüedad y nomina.*

ANTICIPO A FUNCIONARIOS Y EMPLEADOS: *Presenta un saldo de \$209,216.67, integrados por importes pendientes de comprobar, relacionados con viáticos y gastos a comprobar, otorgados a funcionarios y empleados para el cumplimiento de las diferentes comisiones que se asignaron durante el mes de Junio de 2019.*

DEUDORES DIVERSOS: *Presenta un saldo de \$ 343,666.30, el cuales \$170,098.00, corresponden al prestamo otorgado a la UT del Mar y \$199,568.30 corresponden al prestamo otorgado a la UT de Tierra Caliente. Y resto de la deuda, que se finiquitara en el siguiente mes.*

ANTICIPO A PROVEEDORES: *Presenta un saldo de \$22,400.67, el cual se finiquitará en el siguiente mes.*

UNIVERSIDAD TECNOLÓGICA DE LA COSTA GRANDE DE GUERRERO

ORGANISMO PÚBLICO DESCENTRALIZADO
GOBIERNO DEL ESTADO



NOTAS ACLARATORIAS A LOS ESTADOS FINANCIEROS
AL 30 DE JUNIO DE 2019

ACTIVO FIJO:

Presenta un saldo de \$ 120,974,211.57, esta cuenta refleja los bienes adquiridos y registrados a precio de costo.

DIFERIDO:

El saldo de \$ 1,396,167.85, está integrado por: \$ 1,333,080.97 que corresponden a gastos de organ. e instalac., por diversos trabajos de cancelaría para la instalación de las oficinas administrativas y la instalación de Laboratorios y Talleres de la carrera de Mantto. Industrial. Depósitos en garantía, presenta un saldo de \$ 57,041.84 ante la Comisión Federal de Electricidad, para la contratación del incremento a más wats de energía eléctrica, conforme a las nuevas necesidades de la Universidad y el resto a Impuestos federales retenidos por el Banco.

PASIVO:

PROVEEDORES:

No presenta saldo este mes.

ACREEDORES DIVERSOS:

Presenta un saldo de \$ 4,708,663.23, de los cuales \$750,000.00 pertenecen a un préstamo obtenido por parte del Estado y la diferencia, son cuentas puente que se finiquitarán en el mes siguiente.



UNIVERSIDAD TECNOLÓGICA DE LA COSTA GRANDE DE GUERRERO
 ORGANISMO PÚBLICO DESCENTRALIZADO
 GOBIERNO DEL ESTADO



NOTAS ACLARATORIAS A LOS ESTADOS FINANCIEROS
 AL 30 DE JUNIO DE 2019

PROVISIONES: *No presenta saldo este mes.*

RESULTADO DEL EJERCICIO: *El resultado del ejercicio por \$ 1,890,294.56, corresponde al periodo del 01 de Enero al 30 de Junio de 2019.*


PATRIMONIO: *El saldo de \$ 126,483,301.36 las aportaciones del Gobierno Federal del Presupuesto de 1997, por la cantidad de \$ 15' 050,000.00 con cargo al capítulo 5000, para el equipamiento de la Universidad Tecnológica, así como \$ 5' 080,000.00, para la compra de activo fijo mediante Licitación pública No. UTCG/RF/001/98 y por invitación restringida, mas el costo de los edificios construidos por la U.T.C.G.G., con valor de \$ 54,065,059.39 Asimismo el Gobierno del Estado aportó del presupuesto de 1997 la cantidad de \$ 739,485.64 con cargo al capítulo 5000 para la compra de activo fijo y por medio de Inversión Estatal Directa la cantidad de \$ 200,000.00, para la construcción de la ciclopista y 500,000.00 que aportó la Secretaría de Educación Guerrero; así como \$ 11' 028,914.91 adquiridos con ingresos de la Universidad.*

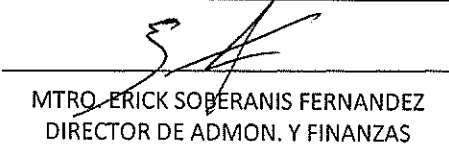
INGRESOS: *Presenta un saldo de \$43,300,646.28
 Gobiernos Federal y Estatal, Ingresos Propios y Productos Financieros:*

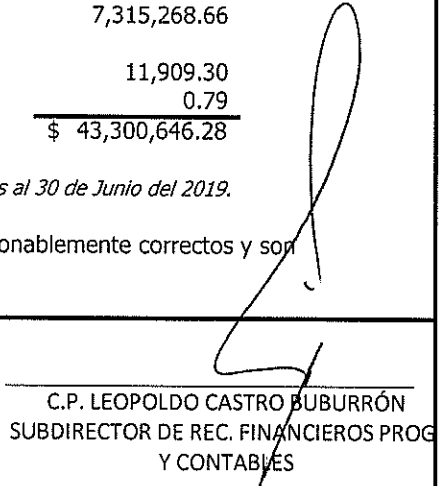
* Subsidio del Gobierno Federal UTCGG	\$ 19,275,546.00
* Subsidio del Gobierno Estatal UTCGG	16,697,921.53
* Ingresos Propios Varios	7,315,268.66
* Productos Financieros, de Intereses sobre	
* Inversiones Federales	11,909.30
* Otros Ingresos	0.79
TOTAL:	<u>\$ 43,300,646.28</u>

Los saldos presentados en la cuenta de ingresos son saldos acumulados al 30 de Junio del 2019.

"Bajo protesta de decir verdad declaramos que los estados financieros y sus notas, son razonablemente correctos y son responsabilidad del emisor".


 C.P. RENÉ GALBANA SALGADO
 RECTOR


 MTRO. ERICK SOBERANIS FERNANDEZ
 DIRECTOR DE ADMON. Y FINANZAS


 C.P. LEOPOLDO CASTRO BUBURRÓN
 SUBDIRECTOR DE REC. FINANCIEROS PROG
 Y CONTABLES