



UNIVERSIDAD TECNOLÓGICA DE LA COSTA GRANDE
ORGANISMO PÚBLICO DESCENTRALIZADO
GOBIERNO DEL ESTADO

ESTADOS FINANCIEROS
AL 31 DE JULIO
2019

PETATLAN, GRO., 10 DE AGOSTO DE 2019



CONTENIDO

- 1.- BALANCE GENERAL.
- 2.- ESTADO DE RESULTADOS.
- 3.- ORIGEN Y APLICACION DE RECURSOS.
- 4.- BALANZA DE COMPROBACION.
- 5.- REPORTE MENSUAL DE SUBSIDIOS.
- 6.- DETALLE DE SUBSIDIOS E INGRESOS PROPIOS.
- 7.- FLUJO DE EFECTIVO DE INGRESOS Y EGRESOS.
- 8.- NOTAS ACLARATORIAS A LOS ESTADOS FINANCIEROS.

UNIVERSIDAD TECNOLÓGICA DE LA COSTA GRANDE DE GUERRERO

ORGANISMO PÚBLICO DESCENTRALIZADO
GOBIERNO DEL ESTADO



BALANCE GENERAL
AL 31 DE JULIO 2019



FECHA ELABORACION		
10	AGOSTO	2019

HOJA NUMERO
1/2

CONCEPTO	IMPORTE REAL			VARIACIONES	
	MES ANTERIOR ACUMULADO	MES ACTUAL		IMPORTE	%
		CANTIDAD	%		
ACTIVO:					
CIRCULANTE:	9,910,023.20	8,344,435.56	6.38	-1,565,587.64	103.82
CAJA	50,000.00	50,000.00	0.04	0.00	0.00
BANCOS	9,275,697.45	6,448,680.23	4.93	-2,827,017.22	187.48
INVERSIONES EN VALORES	9,042.11	1,260,863.38	0.96	1,251,821.27	-83.02
ALMACEN	0.00	0.00	0.00	0.00	0.00
CAFETERIA	0.00	0.00	0.00	0.00	0.00
PAGOS ANTICIPADOS.	0.00	0.00	0.00	0.00	0.00
ANTICIPO A PROVEEDORES	22,400.67	66,009.80	0.05	43,609.13	-2.89
ANTICIPO FUNCIONARIOS Y EMPLEADOS	209,216.67	213,015.85	0.16	3,799.18	-0.25
DEUDORES DIVERSOS	343,666.30	305,866.30	0.23	-37,800.00	2.51
FIJO:	120,974,211.57	120,974,211.57	92.51	0.00	0.00
TERRENOS	237,095.46	237,095.46	0.18	0.00	0.00
EDIFICIOS	54,065,059.39	54,065,059.39	41.34	0.00	0.00
MOBILIARIO	6,177,570.60	6,177,570.60	4.72	0.00	0.00
EQUIPO DE ADMINISTRACION.	279,999.50	279,999.50	0.21	0.00	0.00
VEHICULOS Y EQ. TERRESTRE	7,093,587.40	7,093,587.40	5.42	0.00	0.00
EQUIPO DE COCINA	890,736.97	890,736.97	0.68	0.00	0.00
EQUIPO E INSTRUMENTAL MEDICO Y DE LAB.	1,819,956.62	1,819,956.62	1.39	0.00	0.00
EQUIPO EDUC. Y RECREATIVO.	4,098,036.18	4,098,036.18	3.13	0.00	0.00
EQ. Y APAR. DE COM. Y TELECOMUNICACIONES.	2,498,110.41	2,498,110.41	1.91	0.00	0.00
BIENES INFORMATICOS	18,613,890.02	18,613,890.02	14.23	0.00	0.00
MAQUINARIA EQUIPO ELECTRICO	679,583.38	679,583.38	0.52	0.00	0.00
MAQ. Y EQ. INDUSTRIAL	3,570,073.39	3,570,073.39	2.73	0.00	0.00
MAQ. Y EQ. DIVERSOS.	1,138,720.75	1,138,720.75	0.87	0.00	0.00
HERRAMIENTAS Y MAQ.-HERRAMIENTAS.	18,491,144.50	18,491,144.50	14.14	0.00	0.00
ACERVO BIBLIOGRAFICO (LIBROS)	1,320,647.00	1,320,647.00	1.01	0.00	0.00
DEP. ACUM. DE MOBILIARIO.	0.00	0.00	0.00	0.00	0.00
DEP. ACUM. EQ. DE ADMON.	0.00	0.00	0.00	0.00	0.00
DEP. ACUM. DE VEH. Y EQ. TERRESTRE.	0.00	0.00	0.00	0.00	0.00
DEP. ACUM. DE EQ. DE COCINA.	0.00	0.00	0.00	0.00	0.00
DEP. ACUM. DE EQ. E INSTRUMENTAL MEDICO.	0.00	0.00	0.00	0.00	0.00
DEP. ACUM. EDUC. Y RECREATIVO.	0.00	0.00	0.00	0.00	0.00
DEP. ACUM. DE EQ. APAR. COM. Y TELEC.	0.00	0.00	0.00	0.00	0.00
DEP. ACUM. DE BIENES INFORMATICOS.	0.00	0.00	0.00	0.00	0.00
DEP. ACUM. DE EQ. ELECTRICO.	0.00	0.00	0.00	0.00	0.00
DEP. ACUM. MAQ. Y EQ. INDUSTRIAL.	0.00	0.00	0.00	0.00	0.00
DEP. ACUM. MAQ. Y EQ. DIVERSOS.	0.00	0.00	0.00	0.00	0.00
DEP. ACUM. DE HERRAMIENTAS MAQ-HERR.	0.00	0.00	0.00	0.00	0.00
DEP. ACUM. DE EDIFICIOS.	0.00	0.00	0.00	0.00	0.00
DIFERIDOS:	1,396,167.85	1,453,827.97	1.11	57,660.12	-3.82
GASTOS DE ORGANIZACIÓN E INSTALACION	1,333,080.97	1,333,080.97	1.02	0.00	0.00
RVA. P/ AMORT. DE GTS. DE ORG. E INST.	0.00	0.00	0.00	0.00	0.00
PROV. ECON. PRIMA DE ANTIGÜEDAD	0.00	0.00	0.00	0.00	0.00
DEPOSITOS EN GARANTIA	57,041.84	114,701.96	0.09	57,660.12	-3.82
ISR RETENIDO POR EL BANCO	354.04	354.04	0.00	0.00	0.00
IDE (IMPUESTO A LOS DEPOSITOS EN EFECTIVO)	5,691.00	5,691.00	0.00	0.00	0.00
PAGOS POR ADELANTADO	0.00	0.00	0.00	0.00	0.00
SUMA ACTIVO:	132,280,402.62	130,772,475.10	100	-1,507,927.52	100

C.P. RENÉ SÁENZ SALGADO
RECTOR

MTR. ERICK SOBERANIS FERNANDEZ
DIRECTOR DE ADMON. Y FINANZAS

C.P. LEOPOLDO CASTRO RUBARRÓN
SUBDIRECTOR DE REC. FINANCIEROS PROG. Y
CONTABLES

UNIVERSIDAD TECNOLÓGICA DE LA COSTA GRANDE DE GUERRERO

ORGANISMO PÚBLICO DESCENTRALIZADO
GOBIERNO DEL ESTADO



BALANCE GENERAL
AL 31 DE JULIO 2019



FECHA ELABORACION		
10	AGOSTO	2019

HOJA NUMERO
2/2

CONCEPTO	IMPORTE REAL			VARIACIONES	
	MES ANTERIOR ACUMULADO	MES ACTUAL		IMPORTE	%
		CANTIDAD	%		
PASIVO:					
CIRCULANTE:	5,797,101.26	5,433,692.22	4.16	-363,409.04	24.10
PROVEEDORES	0.00	0.00	0.00	0.00	0.00
ACREEDORES DIVERSOS	4,708,663.23	4,565,893.42	3.49	-142,769.81	9.47
PROVISIONES	0.00	0.00	0.00	0.00	0.00
IMPUESTOS POR PAGAR	1,088,438.03	867,798.80	0.66	-220,639.23	14.63
	0.00	0.00			
	0.00	0.00			
	0.00	0.00			
	0.00	0.00			
PATRIMONIO:	126,483,301.36	125,338,782.88	95.84	-1,144,518.48	75.90
APORTACION GOBIERNO FEDERAL	58,560,432.40	58,560,432.40	44.78	0.00	0.00
APORTACION GOBIERNO ESTATAL	53,220,851.90	53,220,851.90	40.70	0.00	0.00
APORTACION PARA INV. ESTATAL DIRECTA	200,000.00	200,000.00	0.15	0.00	0.00
APORTACION DE INGRESOS PROPIOS	8,992,927.14	8,992,927.14	6.88	0.00	0.00
DEPRECIACION Y AMORTIZACION DE INVERSIÓN	0.00	0.00	0.00	0.00	0.00
RESULTADO DE EJERCICIOS ANTERIORES	3,618,795.36	3,618,795.36	2.77	0.00	0.00
RESULTADO DEL EJERCICIO	1,890,294.56	745,776.08	0.57	-1,144,518.48	75.90
					0.00
SUMA DE PASIVO Y PATRIMONIO:	132,280,402.62	130,772,475.10	100	-1,507,927.52	100
CUENTAS DE ORDEN DEUDORAS	545,995.92	545,995.92		0.00	
RVA PRIMA DE ANTIGÜEDAD	0.00	0.00		0.00	
PROV. ECONOM. PASIVO CONTINGENTE	0.00	0.00		0.00	
LAUDOS PENDIENTES DE PAGAR	545,995.92	545,995.92		0.00	
CUENTAS DE ORDEN ACREEDORAS	-545,995.92	-545,995.92		0.00	
RVA PRIMA DE ANTIGÜEDAD	0.00	0.00		0.00	
PROV. ECONOM. PASIVO CONTINGENTE	0.00	0.00		0.00	
LAUDOS PENDIENTES DE PAGAR	-545,995.92	-545,995.92		0.00	
CUENTAS DE ORDEN DEP. ACT. FIJO DEUDOR	52,190,927.50	52,605,231.47		414,303.97	
CUENTAS DE ORDEN DEP. ACT. FIJO. ACREED	-52,190,927.50	-52,605,231.47		-414,303.97	
SUMA DE CUENTAS DE ORDEN	0.00	0.00		0.00	

C.P. RENÉ GALEANA SALGADO
RECTOR

MTRO. ERICK SOBERANIS FERNANDEZ
DIRECTOR DE ADMON. Y FINANZAS

C.P. LEOPOLDO CASTRO BUBURÓN
SUBDIRECTOR DE REC. FINANCIEROS PROG. Y
CONTABLES

UNIVERSIDAD TECNOLÓGICA DE LA COSTA GRANDE DE GUERRERO

ORGANISMO PÚBLICO DESCENTRALIZADO

GOBIERNO DEL ESTADO



ESTADO DE RESULTADOS

AL 31 DE JULIO 2019

FECHA ELABORACION	
10	AGOSTO 19

NUMERO DE HOJA
1/1

CONCEPTO	IMPORTE REAL			VARIACIONES	
	MES ANTERIOR ACUMULADO	MES ACTUAL		IMPORTE	%
	CANTIDAD	%			
INGRESOS					
POR SUBSIDIOS DEL GOBIERNO FEDERAL	19,275,546.00	22,372,935.00	45.4	3,097,389.00	52.3
U.T.C.G.G.	19,275,546.00	22,372,935.00		3,097,389.00	
CAPÍTULO 5000 FEDERAL	0.00	0.00		0.00	
POR SUBSIDIO DEL GOBIERNO DEL ESTADO	16,697,921.53	19,053,223.82	38.7	2,355,302.29	39.7
U.T.C.G.G.	16,697,921.53	19,053,223.82		2,355,302.29	
CAPÍTULO 50000 ESTATAL	0.00	0.00		0.00	
(PROYECTOS DE INVERSION ESTATAL)	0.00	0.00	0.0	0.00	0.0
POR INGRESOS PROPIOS VARIOS	7,315,268.66	7,786,454.66	15.8	471,186.00	8.0
POR INGRESOS DE PROD. FINAN. FEDERALES	11,909.30	14,177.75	0.0	2,268.45	0.0
POR OTROS INGRESOS	0.79	-0.57	0.0	0.61	0.2
SUMA:	43,300,646.28	49,226,790.66	100	5,926,146.35	100
EGRESOS					
FEDERAL	18,339,272.98	21,378,087.62	44.1	3,038,814.64	43.0
1000 SERVICIOS PERSONALES	15,440,716.00	17,995,150.35	37.1	2,554,434.35	36.1
2000 MATERIALES Y SUMINISTROS	1,116,310.75	1,269,200.70	2.6	152,889.95	2.2
3000 SERVICIOS GENERALES	1,782,246.23	2,113,736.57	4.4	331,490.34	4.7
ESTATAL	18,339,272.98	21,378,087.62	44.1	3,038,814.64	43.0
1000 SERVICIOS PERSONALES	15,440,716.00	17,995,150.35	37.1	2,554,434.35	36.1
2000 MATERIALES Y SUMINISTROS	1,116,310.75	1,269,200.70	2.6	152,889.95	2.2
3000 SERVICIOS GENERALES	1,782,246.23	2,113,736.57	4.4	331,490.34	4.7
PROPIOS VARIOS	4,731,805.76	5,724,841.31	11.8	993,035.55	14.0
1000 SERVICIOS PERSONALES	0.00	0.00	0.0	0.00	0.0
2000 MATERIALES Y SUMINISTROS	1,500,646.34	1,940,172.17	4.0	439,525.83	6.2
3000 SERVICIOS GENERALES	3,231,159.42	3,784,669.14	7.8	553,509.72	7.8
SUMA:	41,410,351.72	48,481,016.55	100	7,070,664.83	100
REMANENTE O PERDIDA DEL EJERCICIO	1,890,294.56	745,774.11	100	-1,144,518.48	100
5000 INVERSION (DEPRECIACION Y AMORTIZA)	0.00	0.00	0.0	0.00	0.0

C.P. RENÉ GALIANA SALGADO
RECTOR

MTRO. ERICK SOBERANIS FERNANDEZ
DIRECTOR DE ADMN. Y FINANZAS

C.P. LEOPOLDO CASTRO BUJARRÓN
SUBDIRECTOR DE REC. FINANCIEROS
PROG. Y CONTABLES

UNIVERSIDAD TECNOLÓGICA DE LA COSTA GRANDE DE GUERRERO
 ORGANISMO PÚBLICO DESCENTRALIZADO
 GOBIERNO DEL ESTADO



ORIGEN Y APLICACIÓN DE RECURSOS
 AL 31 DE JULIO 2019

FECHA ELABORACION		
10	AGOSTO	19

NUMERO DE HOJA
1/1

CONCEPTO	IMPORTE REAL			VARIACIONES	
	IMPORTE JUNIO	JULIO		IMPORTE	%
		%	IMPORTE		
RESULTADO DEL EJERCICIO	238,567.35	0.00	-1,144,518.48	-1,383,085.83	100.00
DEPRECIACION	0.00	0.00	0.00	0.00	0.00
AMORTIZACION	0.00	0.00	0.00	0.00	0.00
SUBTOTAL:	238,567.35	0.00	-1,144,518.48	-1,383,085.83	43.00
MAS: <u>DISMINUCION DE ACTIVO</u>	36,629.10	0.00	37,800.00	1,170.90	-0.46
MAS: <u>INCREMENTO EN PASIVO</u>	256,359.54	0.00	0.00	-256,359.54	0.00
SUBTOTAL:	292,988.64	0.00	37,800.00	-255,188.64	15.58
TOTAL DE RECURSOS GENERADOS:	531,555.99	0.00	-1,106,718.48	-1,638,274.47	100
MENOS: INCREMENTO DE ACTIVO:	59,381.75	0.00	47,408.31	-11,973.44	0.00
DISMINUCION DE PASIVOS:	0.00	0.00	363,409.39	363,409.39	103.41
TOTAL DE APLICACIÓN DE RECURSOS.	59,381.75	100	410,817.70	351,435.95	100
VARIACION DEL EJERCICIO	472,174.24	0.00	-1,517,536.18	-1,989,710.42	131.11
MAS: SALDO INICIAL EN CAJA Y BANCOS:	8,862,567.31	0.00	9,334,739.56	472,172.25	-31.11
DISPONIBILIDAD:	9,334,741.55	0.00	7,817,203.38	-1,517,538.17	100

C.P. RENÉ GALEANO SALGADO
 DIRECTOR

MTR. ERICK SOBERANIS FERNANDEZ
 DIRECTOR DE ADMON. Y FINANZAS

C.P. LEOPOLDO CASTRO BUBURRÓN
 SUBDIRECTOR DE REC. FINANCIEROS
 PROG. Y CONTABLES



UNIVERSIDAD TECNOLÓGICA DE LA COSTA GRANDE DE GUERRERO
ORGANISMO PÚBLICO DESCENTRALIZADO
GOBIERNO DEL ESTADO

10 DE AGOSTO DE 2019
HOJA NÚMERO
174



BALANZA DE COMPROBACION
AL 31 DE JULIO 2019

CONCEPTO	ACUMULADO		MENSUAL		ACTUALIZADO	
	DEUDOR	ACREEDOR	DEUDOR	ACREEDOR	DEUDOR	ACREEDOR
ACTIVO CIRCULANTE	9,910,023.20		44,023,087.69	45,588,675.33	8,344,435.56	
CAJA	50,000.00		0.00	0.00	50,000.00	
MA. SOLEDAD GUERRERO ENRIQUEZ.	50,000.00		0.00	0.00	50,000.00	
BANCOS	9,275,697.45		19,712,121.47	22,539,138.69	6,448,680.23	
SANTANDER No. 65501206056.	11,021.06		1,105,082.36	1,105,545.20	10,558.22	
BANCOMER No.0449536078.	3,656,741.66		2,387,943.22	2,841,573.66	3,203,111.22	
BANCOMER No. 0449536094	498,349.92		8,333,084.65	8,656,025.27	175,409.30	
BANCOMER 0144398351	674,055.74		2,280,604.63	1,105,294.93	1,849,365.44	
BANCOMER 0191265121 PROMEP 2012	290,638.00		0.00	142,516.70	148,121.30	
BANAMEX 0118115188	629,506.21		12,227.15	584.64	641,148.72	
BANCOMER ESTATAL 0112689243	20,466.95		2,355,302.29	2,355,302.29	20,466.95	
BANCOMER FEDERAL 0112689251	3,259,541.60		3,097,389.00	6,332,296.00	24,634.60	
BANCOMER FONDO DE AHORRO 0113066908	235,376.31		140,488.17	0.00	375,864.48	
INVERSIONES EN VALORES	9,042.11		23,973,935.81	22,722,114.54	1,260,863.38	
INV CTA 1366005926	9,042.11		23,973,935.81	22,722,114.54	1,260,863.38	
ALMACEN	0.00		0.00	0.00	0.00	
MATERIALES Y UTILES DE OFICINA	0.00		0.00	0.00	0.00	
MEDICAMENTOS Y PROD. FARMACEUTICOSS	0.00		0.00	0.00	0.00	
CAFETERIA	0.00		0.00	0.00	0.00	
SNACK	0.00		0.00	0.00	0.00	
ANTICIPO A FUNCIONARIOS Y EMPLEADOS	209,216.67		241,799.50	238,000.32	213,015.85	
FRANCISCO JAVIER ORBE TORRES	20,000.00		0.00	20,000.00	0.00	
AURORA MARTINEZ MARQUINA	0.00		3,520.00	3,520.00	0.00	
CLEIVER ULISES DELOYA CASTRO	2,011.00		0.00	2,011.00	0.00	
RAMÓN HERNANDEZ SANCHEZ	382.04		0.00	382.04	0.00	
JOSE ANGEL CASTRO SOLIS	0.00		4,958.00	0.00	4,958.00	
ALEJANDRO ROCHA LEYVA	0.00		1,440.00	0.00	1,440.00	
GREGORIO RADILLA SALAS	9,937.00		10,000.00	2,250.00	17,687.00	
SAUL RIOS SOTELO	0.00		20,940.00	600.00	20,340.00	
JESUS ISRAEL MORALES CORTEZ	11,900.00		0.00	3,400.00	8,500.00	
AMERICA PINEDA CRUZ	1,000.00		0.00	1,000.00	0.00	
CITLALIT GUADALUPE BRAVO MARTINEZ	2,000.00		9,300.00	1,000.00	10,300.00	
MIRIAM ARACELI LOPEZ NUÑEZ	0.00		8,380.00	8,380.00	0.00	
CESAR MANUEL LAUREL SALAZAR	15,580.00		52,766.00	52,481.59	15,864.41	
CESAR SOBERANIS PEREZ	15.00		12,328.00	12,303.10	39.90	
JONATHAN ABRAHAM COPCA NERI	6,500.00		0.00	6,500.00	0.00	
ISAAC VARGAS TAPIA	17,000.00		0.00	5,000.00	12,000.00	
CUAUHTEMOC CORTEZ RAMOS	0.00		2,058.00	2,058.00	0.00	
LUIS ALBERTO PEÑALOZA ECHEVERRIA	0.00		1,310.00	1,310.00	0.00	
ADELFO PONCE CASTRO	6,673.00		0.00	1,000.00	5,673.00	
JUAN ANGEL SOTELO FLORES	18,400.00		0.00	18,400.00	0.00	
ISIS YUNEIRI RIOS CAMPOS	250.00		2,600.00	250.00	2,600.00	
CHAZ WILLIAM BROWN	0.00		15,374.00	1,470.00	13,904.00	

C.P. RENÉ GALEANO SALGADO
RECTOR

MTR. ERICK SOBERANIS FERNANDEZ
DIRECTOR DE ADMINISTRACION Y FINANZAS

C.P. LEOPOLDO CASTRO BUBURNÓN
SUBDIRECTOR DE REC. FINANCIEROS PROG. Y CONTABLES



UNIVERSIDAD TECNOLÓGICA DE LA COSTA GRANDE DE GUERRERO
ORGANISMO PÚBLICO DESCENTRALIZADO
GOBIERNO DEL ESTADO



10 DE AGOSTO DE 2019
HOJA NÚMERO
2/4

BALANZA DE COMPROBACION
AL 31 DE JULIO 2019

CONCEPTO	ACUMULADO		MENSUAL		ACTUALIZADO	
	DEUDOR	ACREEDOR	DEUDOR	ACREEDOR	DEUDOR	ACREEDOR
JUAN CARLOS ABARCA ESPINO	40,463.74		3,360.00	23,408.67	20,415.07	
RENÉ GALEANA SALGADO	5,334.79		10,000.00	14,631.76	703.03	
FABIOLA ABARCA FERNANDEZ	2,500.00		0.00	1,000.00	1,500.00	
MARIA TERESA OROZCO OLIVAR	250.00		2,000.00	250.00	2,000.00	
CARLOS GIOVANNI MORENO LANDEROS	1,500.00		0.00	1,000.00	500.00	
JORGE DE LA O AVILES	3,018.00		9,976.00	10,769.89	2,224.11	
ALEJANDRA ABARCA FERNANDEZ	1,000.00		2,000.00	3,000.00	0.00	
JOSE GUILLERMO BRAVO GONZALEZ	0.00		8,434.00	3,824.00	4,610.00	
FRANCISCO JAVIER ROCHA LEYVA	0.00		1,622.00	1,622.00	0.00	
LEOPOLDO CASTRO BUBURRÓN	15,030.00		29,058.00	6,008.00	38,080.00	
ADÁN HERNÁNDEZ SALINAS	0.00		450.00	450.00	0.00	
SERGE JACQUES LEON HEIRWEGH	1,572.10		0.00	1,572.10	0.00	
NORMA LILIA MORALES REBOLLEDO	0.00		2,300.00	2,300.00	0.00	
RAFAEL ALBERTO MEDINA SALGADO	0.00		450.00	450.00	0.00	
CLAUDIA LETICIA GOMEZ PEÑALOZA	600.00		0.00	600.00	0.00	
OMAR LOZANO TAPIA	0.00		3,840.00	3,840.00	0.00	
JAVIER GUADALUPE MALDONADO PARTIDA	450.00		0.00	450.00	0.00	
ANGELICA MARIA SOLANO MARTÍNEZ	7,000.00		0.00	5,028.17	1,971.83	
MARIA JAVILETH SOLIS SUAZO	600.00		0.00	600.00	0.00	
YESENIA AMBARIO BECERRIL	0.00		1,000.00	0.00	1,000.00	
MARIA DE LOURDES ROSAS LEYVA	2,100.00		0.00	600.00	1,500.00	
LORENZO LANDA ROSAS	900.00		0.00	600.00	300.00	
OSCAR RODRIGUEZ MEJÍA	10,000.00		7,358.00	0.00	17,358.00	
JOSE LUIS ESPINOZA ENRIQUEZ	0.00		1,922.00	1,922.00	0.00	
IMER RAMIREZ GOMEZ	0.00		300.00	300.00	0.00	
BENJAMIN BUSTOS CARPINTERO	0.00		3,670.00	3,670.00	0.00	
ARQUÍMIDES FACUNDO LEÓN ANZO	0.00		2,170.00	2,170.00	0.00	
JORGE ANTONIO LOPEZ MURILLO	0.00		0.00	0.00	300.00	
DANIEL GARCÍA OZUNA	0.00		1,697.50	0.00	1,697.50	
MARIEL FERNANDEZ ACOSTA	0.00		300.00	0.00	300.00	
CARLOS MINISAK URUEÑA BARRAGAN	5,250.00		4,618.00	4,618.00	5,250.00	
PAGOS ANTICIPADOS	0.00		0.00	0.00	0.00	
ANTICIPO A PROVEEDORES	22,400.67		95,230.91	51,621.78	66,009.80	
NUEVA WAL MART DE MEXICO S DE RL DE CV	0.00		6,890.10	6,890.10	0.00	
CARLOS BUSTOS HERRERA	0.00		64,481.00	14,601.00	49,880.00	
CIENTIFICA VELA QUIN SA DE CV	2,708.69		0.00	2,708.69	0.00	
RAMÓN MADRID RODRIGUEZ	0.00		3,660.00	1,940.00	1,720.00	
ELECTROSOLUCIONES ELECTRONICAS DE LA COSTA SA DE CV	4,949.98		2,980.01	7,929.99	0.00	
JAVIER MADRID RODRIGUEZ	0.00		1,210.00	1,210.00	0.00	
TALLERES DEL SUR SA DE CV	0.00		7,250.00	0.00	7,250.00	
HOTEL GILLOW SA	0.00		5,000.00	0.00	5,000.00	
MODATELAS SPI SA DE CV	13,832.00		0.00	13,832.00	0.00	
CONSTRUZIWA CONSTRUCCIÓN Y PROYECTOS	0.00		1,279.80	0.00	1,279.80	
HOTEL POSADA SAN PEDRO SA DE CV	910.00		0.00	910.00	0.00	
DAVID EDUARDO GARCÍA GARIBI	0.00		1,600.00	1,600.00	0.00	
YARA GAMIÑO PONCE	0.00		880.00	0.00	880.00	
DEUDORES DIVERSOS	343,666.30		0.00	37,800.00	305,866.30	
ENRIQUE GONZALEZ ZUÑIGA	2,000.00		0.00	0.00	2,000.00	
PRESTAMO UT-MAR	140,098.00		0.00	37,800.00	102,298.00	
PRESTAMO UT-TC	199,568.30		0.00	0.00	199,568.30	
MARIA TERESA OROZCO OLIVAR	2,000.00		0.00	0.00	2,000.00	
ACTIVO FIJO	120,974,211.57		0.00	0.00	120,974,211.57	
TERRENOS	237,095.46		0.00	0.00	237,095.46	
EDIFICIOS	54,065,059.39		0.00	0.00	54,065,059.39	
MOBILIARIO	6,177,570.60		0.00	0.00	6,177,570.60	
EQUIPO DE ADMINISTRACION	279,999.50		0.00	0.00	279,999.50	
VEHICULOS Y EQ. TERRESTRE	7,093,587.40		0.00	0.00	7,093,587.40	
EQUIPO DE COCINA	890,736.97		0.00	0.00	890,736.97	

C.P. RENÉ GALEANA SALGADO
RECTOR

MTRD. ERICK SOBERANIS FERNANDEZ
DIRECTOR DE ADMINISTRACIÓN Y FINANZAS

C.P. LEOPOLDO CASTRO BUBURRÓN
SUBDIRECTOR DE REC. FINANCIEROS PROG. / CONTABLES



BALANZA DE COMPROBACION

AL 31 DE JULIO 2019

CONCEPTO	ACUMULADO		MENSUAL		ACTUALIZADO	
	DEUDOR	ACREEDOR	DEUDOR	ACREEDOR	DEUDOR	ACREEDOR
EQ. E INSTRUMENTAL MED. Y DE LAB.	1,819,956.62		0.00	0.00	1,819,956.62	
EQUIPO EDUC. Y RECREATIVO.	4,098,036.18		0.00	0.00	4,098,036.18	
EQ. Y APAR. DE COMUN. Y TELECOM.	2,498,110.41		0.00	0.00	2,498,110.41	
BIENES INFORMATICOS.	18,613,890.02		0.00	0.00	18,613,890.02	
MAQ. EQ. ELECTRICO	679,583.38		0.00	0.00	679,583.38	
MAQ. Y EQ. INDUSTRIAL.	3,570,073.39		0.00	0.00	3,570,073.39	
MAQ. Y EQ. DIVERSOS.	1,138,720.75		0.00	0.00	1,138,720.75	
HERRAMIENTAS Y MAQ-HERRAMIENTA	18,491,144.50		0.00	0.00	18,491,144.50	
ACERVO BIBLIOGRAFICO (LIBROS)	1,320,647.00		0.00	0.00	1,320,647.00	
DIFERIDOS	1,396,167.85		57,660.12	0.00	1,453,827.97	
GASTOS DE ORGANIZACIÓN E INST.	1,333,080.97		0.00	0.00	1,333,080.97	
DEPOSITOS EN GARANTIA (C.F.E.)	57,041.84		57,660.12	0.00	114,701.96	
ISR RETENIDO POR EL BANCO	354.04		0.00	0.00	354.04	
IDE (IMPUESTO A LOS DEPOSITOS EN EFECTIVO)	5,691.00		0.00	0.00	5,691.00	
SUMA DEL ACTIVO	132,280,402.62	-	44,080,747.81	45,588,675.33	130,772,475.10	
PASIVO		5,797,101.26	1,640,441.98	1,277,032.94		5,433,692.22
PROVEEDORES		0.00	0.00	0.00		0.00
		0.00	0.00	0.00		0.00
ACREEDORES DIVERSOS		4,708,663.23	475,662.91	332,893.10		4,565,893.42
PRESTAMOS ISSSTE		34,578.83	68,082.37	64,762.94		31,259.40
CREDITO FOVISSSTE		49,126.48	143,891.52	94,765.04		0.00
PRODEP		290,638.00	142,516.70	0.00		148,121.30
PENSIÓN ALIMENTICIA		18,329.23	51,497.65	33,168.42		0.00
PRÉSTAMO DEL ESTADO		750,000.00	0.00	0.00		750,000.00
CUOTA SINDICAL		23,136.75	69,258.67	46,121.92		0.00
CAMISAS		0.00	416.00	416.00		0.00
PRÉSTAMO ESTATAL		3,260,648.23	0.00	0.00		3,260,648.23
FONDO DE AHORRO		282,205.71	0.00	93,658.78		375,864.49
PROVISIONES		0.00	0.00	0.00	0.00	0.00
IMPUESTOS POR PAGAR		1,088,438.03	1,164,779.07	944,139.84		867,798.80
I.S.P.T. RETENIDO		589,034.19	589,034.19	575,622.61		575,622.61
10% RETENIDO S/HONORARIOS		7,631.42	7,631.42	7,541.41		7,541.41
S.A.R.		415,268.02	415,253.33	208,091.84		208,106.53
I.S.S.S.T.E.		76,504.40	152,860.13	152,883.98		76,528.25

C.P. RENE GALIANA SALGADO
RECTOR

MTR. ERICK SOBERANIS FERNANDEZ
DIRECTOR DE ADMINISTRACION Y FINANZAS

C.P. LEOPOLDO CASTRO BUBURRON
SUBDIRECTOR DE REC. FINANCIEROS PROG. Y CONTABLES



UNIVERSIDAD TECNOLÓGICA DE LA COSTA GRANDE DE GUERRERO
ORGANISMO PÚBLICO DESCENTRALIZADO
GOBIERNO DEL ESTADO

19 DE AGOSTO DE 2019
HOJA NÚMERO
474



BALANZA DE COMPROBACION
AL 31 DE JULIO 2019

CONCEPTO	ACUMULADO		MENSUAL		ACTUALIZADO	
	DEUDOR	ACREEDOR	DEUDOR	ACREEDOR	DEUDOR	ACREEDOR
PATRIMONIO		120,974,211.44	0.00	0.00		120,974,211.44
APORTACION GOB. FEDERAL		58,560,432.40	0.00	0.00		58,560,432.40
APORTACION GOB. ESTATAL		53,220,851.90	0.00	0.00		53,220,851.90
INVERSION ESTATAL DIRECTA		200,000.00	0.00	0.00		200,000.00
APORTACION DE INGRESOS PROPIOS		8,992,927.14	0.00	0.00		8,992,927.14
RESULTADO DEL EJERCICIO ANTERIOR		3,618,795.36	0.00	0.00	0.00	3,618,795.36
		0.00	0.00	0.00		0.00
INGRESOS		43,300,646.28	0.00	5,926,146.35		49,226,792.63
POR SUBSIDIO DEL GOBIERNO FEDERAL		19,275,546.00		3,097,389.00		22,372,935.00
U.T.C.G.G.		19,275,546.00		3,097,389.00		22,372,935.00
CAPITULO 5000 FEDERAL		0.00		0.00		0.00
POR SUBSIDIO DEL GOBIERNO ESTATAL		16,697,921.53		2,355,302.29		19,053,223.82
U.T.C.G.G.		16,697,921.53		2,355,302.29		19,053,223.82
CAPITULO 5000 ESTATAL		0.00		0.00		0.00
POR INGRESOS PROPIOS		7,315,268.66		471,186.00		7,786,454.66
INSCRIPCIONES		172,145.00		61,920.00		234,065.00
COLEGIATURAS		2,334,697.00		158,314.00		2,493,011.00
OTROS INGRESOS		4,808,426.66		250,952.00		5,059,378.66
OTROS INGRESOS		0.79	0.00	0.61		1.40
ING. X APROVECH. P/BENEFICIO ALUMNOS		0.00		0.00		0.00
VIARIOS		0.79	0.00	0.61		1.40
UTILIDAD EN VTA DE ACTIVO FIJO		0.00		0.00		0.00
PRODUCTOS FINANCIEROS		11,909.30		2,268.45		14,177.75
INTERESES SOBRE INVERSIONES		11,909.30		2,268.45		14,177.75
EGRESOS	41,410,351.72		7,070,664.83		48,481,016.55	
FEDERAL	18,339,272.98		3,038,814.64		21,378,087.62	
1000 SERVICIOS PERSONALES	15,440,716.00		2,554,434.35		17,995,150.35	
2000 MATERIALES Y SUMINISTROS	1,116,310.75		152,889.95		1,269,200.70	
3000 SERVICIOS GENERALES	1,782,246.23		331,490.34		2,113,736.57	
ESTATAL	18,339,272.98		3,038,814.64		21,378,087.62	
1000 SERVICIOS PERSONALES	15,440,716.00		2,554,434.35		17,995,150.35	
2000 MATERIALES Y SUMINISTROS	1,116,310.75		152,889.95		1,269,200.70	
3000 SERVICIOS GENERALES	1,782,246.23		331,490.34		2,113,736.57	
INVERSION	0.00		0.00	0.00	0.00	
5000 INVERSION (DEPREC. Y AMORT.)	0.00		0.00	0.00	0.00	
PROPIOS VARIOS	4,731,805.76		993,035.55		5,724,841.31	
1000 SERVICIOS PERSONALES	0.00		0.00		0.00	
2000 MATERIALES Y SUMINISTROS.	1,500,646.34		439,525.83		1,940,172.17	
3000 SERVICIOS GENERALES.	3,231,159.42		553,509.72		3,784,669.14	
CUENTAS DE ORDEN DEUDORAS	545,995.92		0.00	0.00	545,995.92	
PROV. PRIMA DE ANTIGUEDAD	0.00		0.00	0.00	0.00	
PROV. ECONOM. PASIVO CONTINGENTE	0.00		0.00	0.00	0.00	
LAUDOS PENDIENTES DE PAGAR	545,995.92		0.00	0.00	545,995.92	
CUENTAS DE ORDEN ACREEDORAS		545,995.92		0.00		545,995.92
RVA PRIMA DE ANTIGUEDAD		545,995.92		0.00		0.00
PROV. ECONOM. PASIVO CONTINGENTE		0.00		0.00		0.00
RVA. LAUDOS PENDIENTES DE PAGAR		0.00		0.00		0.00
CUENTAS DE ORDEN DEP. ACT. FIJO DEUDORA	74,712,862.56		414,303.97	0.00	75,127,166.53	
DEP. ACUM DE MOBILIARIO	4,249,546.85		47,401.91	0.00	4,296,948.76	
DEP. ACUM. DE EQ. DE ADMON	209,927.67		0.00	0.00	209,927.67	
DEP. ACUM DE VEHI. Y EQ. TERRESTRE	3,322,826.34		4,437.50	0.00	3,327,263.84	
DEP. ACUM. EQ. DE COCINA	453,584.69		6,227.85	0.00	459,812.54	
DEP. ACUM. DE EQ. E INSTRUM Y LAB	386,575.27		0.00	0.00	386,575.27	
DEP. ACUM.EQ. EDUC Y RECREATIVO	3,838,131.19		34,481.71	0.00	3,872,612.90	
DEP. ACUM. EQ. Y APAR COM Y TELECOM	939,846.33		0.00	0.00	939,846.33	
DEP. ACUM. BIENES INFORMATICOS	11,328,743.16		91,686.18	0.00	11,420,429.34	
DEP. ACUM. MAQ. Y EQ. ELECTRICO	212,986.04		4,797.74	0.00	217,783.78	
DEP. ACUM. MAQ. Y EQ. INDUSTRIAL	465,245.89		0.00	0.00	465,245.89	
DEP. ACUM. MAQ. Y EQ. DIVERSOS	149,455.53		0.00	0.00	149,455.53	
DEP. ACUM. DE HERRAMIENTAS-MAQ	15,146,507.13		0.00	0.00	15,146,507.13	
DEP. ACUM. DE EDIFICIO	32,584,213.87		225,271.08	0.00	32,809,484.95	
AMORT. DE GTOS. DE INSTALA Y ORGANI.	1,425,272.60		0.00	0.00	1,425,272.60	
CUENTAS DE ORDEN DEP. ACT. FIJO ACREEDORA		-74,712,862.56		414,303.97		-75,127,166.53
DEP. ACUM DE MOBILIARIO		-4,249,546.85		-47,401.91		-4,296,948.76
DEP. ACUM. DE EQ. DE ADMON		-209,927.67		0.00		-209,927.67
DEP. ACUM DE VEHI. Y EQ. TERRESTRE		-3,322,826.34		-4,437.50		-3,327,263.84
DEP. ACUM. EQ. DE COCINA		-453,584.69		-6,227.85		-459,812.54
DEP. ACUM. DE EQ. E INSTRUM Y LAB		-386,575.27		0.00		-386,575.27
DEP. ACUM.EQ. EDUC Y RECREATIVO		-3,838,131.19		-34,481.71		-3,872,612.90
DEP. ACUM. EQ. Y APAR COM Y TELECOM		-939,846.33		0.00		-939,846.33
DEP. ACUM. BIENES INFORMATIVOS		-11,328,743.16		-91,686.18		-11,420,429.34
DEP. ACUM. MAQ. Y EQ. ELECTRICO		-212,986.04		-4,797.74		-217,783.78
DEP. ACUM. MAQ. Y EQ. INDUSTRIAL		-465,245.89		0.00		-465,245.89
DEP. ACUM. MAQ. Y EQ. DIVERSOS		-149,455.53		0.00		-149,455.53
DEP. ACUM. DE HERRAMIENTAS-MAQ		-15,146,507.13		0.00		-15,146,507.13
DEP. ACUM. DE EDIFICIO		-32,584,213.87		-225,271.08		-32,809,484.95
AMORT. DE GTOS. DE INSTALA Y ORGANI.		-1,425,272.60		0.00		-1,425,272.60
TOTALES	248,949,612.82	248,949,612.82	53,206,158.59	53,206,158.59	254,926,654.10	254,926,654.10

C.P. RENE GALEANA BUITRAGO
DIRECTOR

MTR. ERIC SOBERANIS FERNANDEZ
DIRECTOR DE ADMINISTRACION Y FINANZAS

C.P. LEOPOLDO CASTRO BUBBARRON
SUBDIRECTOR DE REC. FINANCIEROS PROG. Y CONTABLES



GUERRERO
GOBIERNO DEL ESTADO

UNIVERSIDAD TECNOLÓGICA DE LA COSTA GRANDE DE GUERRERO
ORGANISMO PÚBLICO DESCENTRALIZADO
GOBIERNO DEL ESTADO





F.25
ANEXO 21


REPORTE MENSUAL DE SUBSIDIOS RECIBIDOS POR EL GOBIERNO FEDERAL Y ESTATAL AL 31 DE JULIO DE 2019

MES	CAPITULO 1000		CAPITULO 2000		CAPITULO 3000		TOTAL ACUMULADO	
	FEDERAL	ESTATAL	FEDERAL	ESTATAL	FEDERAL	ESTATAL	FEDERAL	ESTATAL
ACUMULADO	15,766,115.38	13,217,921.53	1,052,229.17	1,200,000.00	2,455,201.45	2,280,000.00	19,275,546.00	16,697,921.53
JULIO	2,533,779.70	1,775,302.29	169,082.79	200,000.00	394,526.51	380,000.00	3,097,389.00	2,355,302.29
TOTAL	18,301,895.08	14,993,223.82	1,221,311.96	1,400,000.00	2,849,727.96	2,660,000.00	22,372,935.00	19,053,223.82

HOJA
1/1


C.P. RENÉ GALEANA SALGADO
DIRECTOR


MTRO. ERICK SOBERANIS FERNANDEZ
DIRECTOR DE ADMON. Y FINANZAS


C.P. LEOPOLDO CASTRO BUBBARRÓN
SUBDIRECTOR DE REC. FINANCIEROS PROG. Y
CONTABLES



FECHA DE ELABORACION	
10	AGOSTO 2019
HOJA NUMERO	
1/1	

DETALLE DE SUBSIDIOS E INGRESOS PROPIOS DE LA UNIVERSIDAD TECNOLÓGICA DE LA COSTA GRANDE DE GUERRERO AL 31 DE JULIO DE 2019

MES	SUBSIDIO		AMPLIACIONES	TOTAL	SUBSIDIO		AMPLIACIONES	TOTAL	INGRESOS	
	FEDERAL	0.00			ESTATAL	0.00			PROPIOS	
ENERO	0.00	0.00	0.00	0.00	2,292,038.68	0.00	0.00	2,292,038.68	2,008,882.66	
FEBRERO	0.00	0.00	0.00	0.00	2,571,232.40	0.00	0.00	2,571,232.40	548,133.00	
MARZO	9,570,825.00	0.00	0.00	9,570,825.00	2,864,719.02	0.00	0.00	2,864,719.02	693,111.00	
ABRIL	3,097,389.00	0.00	0.00	3,097,389.00	3,592,988.94	0.00	0.00	3,592,988.94	1,617,488.00	
MAYO	3,234,907.00	0.00	0.00	3,234,907.00	2,531,951.28	0.00	0.00	2,531,951.28	2,077,624.00	
JUNIO	3,234,907.00	0.00	0.00	3,234,907.00	2,844,991.21	0.00	0.00	2,844,991.21	370,030.00	
JULIO	3,097,389.00	0.00	0.00	3,097,389.00	2,355,302.29	0.00	0.00	2,355,302.29	471,186.00	
AGOSTO	0.00	0.00	0.00	0.00	0.00	0.00	0.00	0.00	0.00	
SEPTIEMBRE	0.00	0.00	0.00	0.00	0.00	0.00	0.00	0.00	0.00	
OCTUBRE	0.00	0.00	0.00	0.00	0.00	0.00	0.00	0.00	0.00	
NOVIEMBRE	0.00	0.00	0.00	0.00	0.00	0.00	0.00	0.00	0.00	
DICIEMBRE	0.00	0.00	0.00	0.00	0.00	0.00	0.00	0.00	0.00	
PROVISIONADO DIC.	0.00	0.00	0.00	0.00	0.00	0.00	0.00	0.00	0.00	
TOTAL	22,235,417.00	0.00	0.00	22,235,417.00	19,053,223.82	0.00	0.00	19,053,223.82	7,786,454.66	

C.P. RENE SALLEANA SALGADO
RECTOR

MTR. ERICK SOBERANIS FERNANDEZ
DIRECTOR DE ADMON. Y FINANZAS

C.P. LEOPOLDO CASTRO RUBURRÓN
SUBDIRECTOR DE RÉC. FINANCIEROS
PROG. Y CONTABLES



ORGANISMO PUBLICO DESCENTRALIZADO
GOBIERNO DEL ESTADO



FECHA DE ELABORACION	
10	AGOSTO 2019
HOJA NÚMERO	
171	

FLUJO DE EFECTIVO DE INGRESOS Y EGRESOS DEL MES DE JULIO 2019

CONCEPTO	IMPORTE
INGRESOS:	
INGRESOS POR SUBSIDIO DEL GOB. FEDERAL	3,097,389.00
INGRESOS POR SUBSIDIO DEL GOB. DEL ESTADO	2,355,302.29
INGRESOS PROPIOS	471,186.00
OTROS INGRESOS	0.26
PRODUCTOS FINANCIEROS FEDERAL	2,268.45
ANTICIPO A FUNCIONARIOS Y EMPLEADOS	238,000.32
PAGOS ANTICIPADOS	0.00
DEUDORES DIVERSOS	37,800.00
ACTIVO FIJO	51,621.78
CARGOS DIFERIDOS	0.00
PROVEEDORES	0.00
ACREEDORES DIVERSOS	0.00
PROVISIONES.	332,893.10
IMPUESTOS POR PAGAR	0.00
RESULTADOS DE EJERCICIO ANTERIOR	944,139.84
SALDO INICIAL BANCARIO	0.00
SALDO INICIAL CAJA	9,275,697.45
SALDO INICIAL DE INVERSIONES EN VALORES	50,000.00
CAFETERIA	9,042.11
ALMACEN	0.00
PATRIMONIO	0.00
TOTAL DE INGRESOS:	15,665,340.50
EGRESOS:	
GASTOS	7,070,664.83
ANTICIPO A FUNCIONARIOS Y EMPLEADOS	241,799.50
PAGOS ANTICIPADOS.	0.00
DEUDORES DIVERSOS	0.00
PROVISIONES	0.00
ANTICIPO A PROVEEDORES	95,230.91
ACTIVO FIJO	0.00
CARGOS DIFERIDOS	0.00
PROVEEDORES	0.00
ACREEDORES DIVERSOS	0.00
IMPUESTOS POR PAGAR	475,662.91
RESULTADOS DE EJERCICIO ANTERIOR	1,164,779.07
CAFETERIA	0.00
PATRIMONIO	0.00
ALMACEN	0.00
TOTAL DE EGRESOS:	9,048,137.22
DISPONIBILIDAD TOTAL:	7,817,203.38
<p>C.P. RENÉ GALBANA SALGADO DIRECTOR</p> <p>C.P. LEOPOLDO CASTRO-HERRERON SUBDIRECTOR DE REC. FINANCIEROS PROS. Y CONTABLES</p>	

UNIVERSIDAD TECNOLÓGICA DE LA COSTA GRANDE DE GUERRERO

ORGANISMO PÚBLICO DESCENTRALIZADO

GOBIERNO DEL ESTADO



GUERRERO
GOBIERNO DEL ESTADO



NOTAS ACLARATORIAS A LOS ESTADOS FINANCIEROS

AL 31 DE JULIO DE 2019

ACTIVO

CAJA: *Presenta un saldo de \$ 50,000.00, el cual esta integrado por un Fondo Fijo de Caja para gastos menores asignados a:
Ma. Soledad Guerrero Enríquez*

BANCOS: *Presenta un saldo de \$6,448,680.23 debidamente conciliados con nuestros registros y los del banco, las partidas de conciliación que aparecen son normales y se encuentran dentro de la fecha de operación; su importe lo integran partidas que corresponden a fondos federales y de presupuestos autorizados.*

INVERSIÓN EN VALORES: *Presenta un saldo de \$1,260,863.38 que lo conforman la reserva para contingencia de prima de antigüedad y nomina.*

ANTICIPO A FUNCIONARIOS Y EMPLEADOS: *Presenta un saldo de \$213,015.85, integrados por importes pendientes de comprobar, relacionados con viáticos y gastos a comprobar, otorgados a funcionarios y empleados para el cumplimiento de las diferentes comisiones que se asignaron durante el mes de Julio de 2019.*

DEUDORES DIVERSOS: *Presenta un saldo de \$ 305,866.30, de los cuales \$102,298.00, corresponden al préstamo otorgado a la UT del Mar y \$199,568.30 corresponden al préstamo otorgado a la UT de Tierra Caliente. Y resto de la deuda. que se finiquitara en el siguiente mes.*

ANTICIPO A PROVEEDORES: *Presenta un saldo de \$66,009.80, el cual se finiquitará en el siguiente mes.*

UNIVERSIDAD TECNOLÓGICA DE LA COSTA GRANDE DE GUERRERO

ORGANISMO PÚBLICO DESCENTRALIZADO
GOBIERNO DEL ESTADO



NOTAS ACLARATORIAS A LOS ESTADOS FINANCIEROS
AL 31 DE JULIO DE 2019

ACTIVO FIJO:

Presenta un saldo de \$ 120,974,211.57, esta cuenta refleja los bienes adquiridos y registrados a precio de costo.

DIFERIDO:

El saldo de \$ 1,453,827.97, está integrado por: \$ 1,333,080.97 que corresponden a gastos de organ. e instalac., por diversos trabajos de cancelaría para la instalación de las oficinas administrativas y la instalación de Laboratorios y Talleres de la carrera de Mantto. Industrial. Depósitos en garantía, presenta un saldo de \$ 57,041.84 ante la Comisión Federal de Electricidad, para la contratación del incremento a más wats de energía eléctrica, conforme a las nuevas necesidades de la Universidad y el resto a Impuestos federales retenidos por el Banco.

PASIVO:

PROVEEDORES:

No presenta saldo este mes.

ACREEDORES DIVERSOS:

Presenta un saldo de \$ 4,565,893.42, de los cuales \$750,000.00 pertenecen a un préstamo obtenido por parte del Estado y la diferencia, son cuentas puente que se finiquitarán en el mes siguiente.

UNIVERSIDAD TECNOLÓGICA DE LA COSTA GRANDE DE GUERRERO

ORGANISMO PÚBLICO DESCENTRALIZADO
GOBIERNO DEL ESTADO



NOTAS ACLARATORIAS A LOS ESTADOS FINANCIEROS

AL 31 DE JULIO DE 2019

PROVISIONES: No presenta saldo este mes.

RESULTADO DEL EJERCICIO: El resultado del ejercicio por \$ 745,774.11, corresponde al periodo del 01 de Enero al 31 de Julio de 2019.

PATRIMONIO: El saldo de \$ 125,338,780.91 las aportaciones del Gobierno Federal del Presupuesto de 1997, por la cantidad de \$ 15' 050,000.00 con cargo al capítulo 5000, para el equipamiento de la Universidad Tecnológica, así como \$ 5' 080,000.00, para la compra de activo fijo mediante Licitación pública No. UTCG/RF/001/98 y por invitación restringida, mas el costo de los edificios construidos por la U.T.C.G.G., con valor de \$ 54,065,059.39 Asimismo el Gobierno del Estado aportó del presupuesto de 1997 la cantidad de \$ 739,485.64 con cargo al capítulo 5000 para la compra de activo fijo y por medio de Inversión Estatal Directa la cantidad de \$ 200,000.00, para la construcción de la ciclopista y 500,000.00 que aportó la Secretaría de Educación Guerrero; así como \$ 11' 028,914.91 adquiridos con ingresos de la Universidad.

INGRESOS: Presenta un saldo de \$49,226,792.63
Gobiernos Federal y Estatal, Ingresos Propios y Productos Financieros:

* Subsidio del Gobierno Federal UTCGG	\$ 22,372,935.00
* Subsidio del Gobierno Estatal UTCGG	19,053,223.82
* Ingresos Propios Varios	7,786,454.66
* Productos Financieros, de Intereses sobre	
* Inversiones Federales	14,177.75
* Otros Ingresos	1.40
TOTAL:	\$ 49,226,792.63

Los saldos presentados en la cuenta de ingresos son saldos acumulados al 31 de Julio del 2019.

"Bajo protesta de decir verdad declaramos que los estados financieros y sus notas, son razonablemente correctos y son responsabilidad del emisor".

C.P. RENÉ SALEANA SALGADO
RECTOR

MTRO. ERICK SOBERANIS FERNANDEZ
DIRECTOR DE ADMON. Y FINANZAS

C.P. LEOPOLDO CASTRO BUBURRÓN
SUBDIRECTOR DE REC. FINANCIEROS
PROG. Y CONTABLES