



UNIVERSIDAD TECNOLÓGICA DE LA COSTA GRANDE
ORGANISMO PÚBLICO DESCENTRALIZADO
GOBIERNO DEL ESTADO

ESTADOS FINANCIEROS
AL 28 DE FEBRERO
2019

PETATLAN, GRO., 10 DE MARZO DE 2019



CONTENIDO

- 1.- BALANCE GENERAL.
- 2.- ESTADO DE RESULTADOS.
- 3.- ORIGEN Y APLICACION DE RECURSOS.
- 4.- BALANZA DE COMPROBACION.
- 5.- REPORTE MENSUAL DE SUBSIDIOS.
- 6.- DETALLE DE SUBSIDIOS E INGRESOS PROPIOS.
- 7.- FLUJO DE EFECTIVO DE INGRESOS Y EGRESOS.
- 8.- NOTAS ACLARATORIAS A LOS ESTADOS FINANCIEROS.

UNIVERSIDAD TECNOLÓGICA DE LA COSTA GRANDE DE GUERRERO

ORGANISMO PÚBLICO DESCENTRALIZADO
GOBIERNO DEL ESTADO



BALANCE GENERAL AL 28 DE FEBRERO 2019

FECHA	ELABORACION	
10	MARZO	2019

HOJA NUMERO
1/2

CONCEPTO	IMPORTE REAL			VARIACIONES	
	MES ANTERIOR ACUMULADO	MES ACTUAL		IMPORTE	%
		CANTIDAD	%		
ACTIVO:					
CIRCULANTE:	5,440,482.48	3,459,078.92	2.75	-1,981,403.56	100.00
CAJA	50,000.00	50,000.00	0.04	0.00	0.00
BANCOS	2,768,394.96	1,812,569.35	1.44	-955,825.61	48.24
INVERSIONES EN VALORES	1,086,574.45	87,529.25	0.07	-999,045.20	50.42
ALMACEN	0.00	0.00	0.00	0.00	0.00
CAFETERIA	0.00	0.00	0.00	0.00	0.00
PAGOS ANTICIPADOS.	0.00	0.00	0.00	0.00	0.00
ANTICIPO A PROVEEDORES	123,596.09	93,505.55	0.07	-30,090.54	1.52
ANTICIPO FUNCIONARIOS Y EMPLEADOS	121,002.60	124,560.39	0.10	3,557.79	-0.18
DEUDORES DIVERSOS	1,290,914.38	1,290,914.38	1.03	0.00	0.00
FIJO:	120,914,836.57	120,914,836.57	96.14	0.00	0.00
TERRENOS	237,095.46	237,095.46	0.19	0.00	0.00
EDIFICIOS	54,065,059.39	54,065,059.39	42.99	0.00	0.00
MOBILIARIO	6,138,195.60	6,138,195.60	4.88	0.00	0.00
EQUIPO DE ADMINISTRACION.	279,999.50	279,999.50	0.22	0.00	0.00
VEHICULOS Y EQ. TERRESTRE	7,093,587.40	7,093,587.40	5.64	0.00	0.00
EQUIPO DE COCINA	890,736.97	890,736.97	0.71	0.00	0.00
EQUIPO E INSTRUMENTAL MEDICO Y DE LAB.	1,819,956.62	1,819,956.62	1.45	0.00	0.00
EQUIPO EDUC. Y RECREATIVO.	4,078,036.18	4,078,036.18	3.24	0.00	0.00
EQ. Y APAR. DE COM. Y TELECOMUNICACIONES.	2,498,110.41	2,498,110.41	1.99	0.00	0.00
BIENES INFORMATICOS	18,613,890.02	18,613,890.02	14.80	0.00	0.00
MAQUINARIA EQUIPO ELECTRICO	679,583.38	679,583.38	0.54	0.00	0.00
MAQ. Y EQ. INDUSTRIAL	3,570,073.39	3,570,073.39	2.84	0.00	0.00
MAQ. Y EQ. DIVERSOS.	1,138,720.75	1,138,720.75	0.91	0.00	0.00
HERRAMIENTAS Y MAQ.-HERRAMIENTAS.	18,491,144.50	18,491,144.50	14.70	0.00	0.00
ACERVO BIBLIOGRAFICO (LIBROS)	1,320,647.00	1,320,647.00	1.05	0.00	0.00
DEP. ACUM. DE MOBILIARIO.	0.00	0.00	0.00	0.00	0.00
DEP. ACUM. EQ. DE ADMON.	0.00	0.00	0.00	0.00	0.00
DEP. ACUM. DE VEH. Y EQ. TERRESTRE.	0.00	0.00	0.00	0.00	0.00
DEP. ACUM. DE EQ. DE COCINA.	0.00	0.00	0.00	0.00	0.00
DEP. ACUM. DE EQ. E INSTRUMENTAL MEDICO.	0.00	0.00	0.00	0.00	0.00
DEP. ACUM. EDUC. Y RECREATIVO.	0.00	0.00	0.00	0.00	0.00
DEP. ACUM. DE EQ. APAR. COM. Y TELECOM.	0.00	0.00	0.00	0.00	0.00
DEP. ACUM. DE BIENES INFORMATICOS.	0.00	0.00	0.00	0.00	0.00
DEP. ACUM. DE EQ. ELECTRICO.	0.00	0.00	0.00	0.00	0.00
DEP. ACUM. MAQ. Y EQ. INDUSTRIAL.	0.00	0.00	0.00	0.00	0.00
DEP. ACUM. MAQ. Y EQ. DIVERSOS.	0.00	0.00	0.00	0.00	0.00
DEP. ACUM. DE HERRAMIENTAS MAQ-HERR.	0.00	0.00	0.00	0.00	0.00
DEP. ACUM. DE EDIFICIOS.	0.00	0.00	0.00	0.00	0.00
DIFERIDOS:	1,396,167.85	1,396,167.85	1.11	0.00	0.00
GASTOS DE ORGANIZACIÓN E INSTALACION	1,333,080.97	1,333,080.97	1.06	0.00	0.00
RVA. P/ AMORT. DE GTS. DE ORG. E INST.	0.00	0.00	0.00	0.00	0.00
PROV. ECON. PRIMA DE ANTIGÜEDAD	0.00	0.00	0.00	0.00	0.00
DEPOSITOS EN GARANTIA	57,041.84	57,041.84	0.05	0.00	0.00
ISR RETENIDO POR EL BANCO	354.04	354.04	0.00	0.00	0.00
IDE (IMPUESTO A LOS DEPOSITOS EN EFECTIVO)	5,691.00	5,691.00	0.00	0.00	0.00
PAGOS POR ADELANTADO	0.00	0.00	0.00	0.00	0.00
SUMA ACTIVO:	127,751,486.90	125,770,083.34	100	-1,981,403.56	100

C.P. BENÉ GARCÍA SALGADO
RECTOR

MTRO. ERICK SOBERANIS FERNANDEZ
DIRECTOR DE ADMON. Y FINANZAS

C.P. LEOPOLDO CASTRO BUBURRÓN
SUBDIRECTOR DE REC. FINANCIEROS PROG. Y CONTABLES

UNIVERSIDAD TECNOLÓGICA DE LA COSTA GRANDE DE GUERRERO

ORGANISMO PÚBLICO DESCENTRALIZADO

GOBIERNO DEL ESTADO



BALANCE GENERAL

AL 28 DE FEBRERO 2019



FECHA ELABORACION		
10	MARZO	2019

HOJA NUMERO
2/2

CONCEPTO	IMPORTE REAL			VARIACIONES	
	MES ANTERIOR ACUMULADO	MES ACTUAL		IMPORTE	%
		CANTIDAD	%		
PASIVO:					
CIRCULANTE:	5,947,296.73	6,622,701.31	5.27	675,404.58	-34.09
PROVEEDORES	62,638.54	62,638.54	0.05	0.00	0.00
ACREEDORES DIVERSOS	4,983,038.84	4,848,493.94	3.86	-134,544.90	6.79
PROVISIONES	0.00	0.00	0.00	0.00	0.00
IMPUESTOS POR PAGAR	901,619.35	1,711,568.83	1.36	809,949.48	-40.88
	0.00	0.00			
	0.00	0.00			
	0.00	0.00			
	0.00	0.00			
PATRIMONIO:	121,804,190.17	119,147,382.03	94.73	-2,656,808.14	134.09
APORTACION GOBIERNO FEDERAL	58,558,544.90	58,558,544.90	46.56	0.00	0.00
APORTACION GOBIERNO ESTATAL	53,218,964.40	53,218,964.40	42.31	0.00	0.00
APORTACION PARA INV. ESTATAL DIRECTA	200,000.00	200,000.00	0.16	0.00	0.00
APORTACION DE INGRESOS PROPIOS	8,937,327.14	8,937,327.14	7.11	0.00	0.00
DEPRECIACION Y AMORTIZACION DE INVERSIÓN	0.00	0.00	0.00	0.00	0.00
RESULTADO DE EJERCICIOS ANTERIORES	3,618,795.36	3,618,795.36	2.88	0.00	0.00
RESULTADO DEL EJERCICIO	-2,729,441.63	-5,386,249.77	-4.28	-2,656,808.14	134.09
					0.00
SUMA DE PASIVO Y PATRIMONIO:	127,751,486.90	125,770,083.34	100	-1,981,403.56	100
CUENTAS DE ORDEN DEUDORAS	545,995.92	545,995.92		0.00	
RVA PRIMA DE ANTIGÜEDAD	0.00	0.00		0.00	
PROV. ECONOM. PASIVO CONTINGENTE	0.00	0.00		0.00	
LAUDOS PENDIENTES DE PAGAR	545,995.92	545,995.92		0.00	
CUENTAS DE ORDEN ACREEDORAS	-545,995.92	-545,995.92		0.00	
RVA PRIMA DE ANTIGÜEDAD	0.00	0.00		0.00	
PROV. ECONOM. PASIVO CONTINGENTE	0.00	0.00		0.00	
LAUDOS PENDIENTES DE PAGAR	-545,995.92	-545,995.92		0.00	
CUENTAS DE ORDEN DEP. ACT. FIJO DEUDOR	50,125,183.49	50,538,326.00		413,142.51	
CUENTAS DE ORDEN DEP. ACT. FIJO. ACREED	-50,125,183.49	-50,538,326.00		-413,142.51	
SUMA DE CUENTAS DE ORDEN	0.00	0.00		0.00	

C.P. BENÉ GALBANA SALGADO
RECTOR

MTRO. ERICK SOBERANIS FERNANDEZ
DIRECTOR DE ADMON. Y FINANZAS

C.P. LEOPOLDO CASTRO BUBURRÓN
SUBDIRECTOR DE REC. FINANCIEROS PROG. Y CONTABLES

UNIVERSIDAD TECNOLÓGICA DE LA COSTA GRANDE DE GUERRERO
ORGANISMO PÚBLICO DESCENTRALIZADO
GOBIERNO DEL ESTADO



ESTADO DE RESULTADOS
AL 28 DE FEBRERO 2019

FECHA	ELABORACION
10	MARZO 19

NUMERO DE HOJA
1/1

CONCEPTO	IMPORTE REAL			VARIACIONES	
	MES ANTERIOR ACUMULADO	MES ACTUAL		IMPORTE	%
	CANTIDAD				
INGRESOS					
POR SUBSIDIOS DEL GOBIERNO FEDERAL	0.00	0.00	0.0	0.00	0.0
U.T.C.G.G.	0.00	0.00		0.00	
CAPÍTULO 5000 FEDERAL	0.00	0.00		0.00	
POR SUBSIDIO DEL GOBIERNO DEL ESTADO	2,292,038.68	4,863,271.08	65.5	2,571,232.40	82.4
U.T.C.G.G.	2,292,038.68	4,863,271.08		2,571,232.40	
CAPÍTULO 50000 ESTATAL	0.00	0.00		0.00	
(PROYECTOS DE INVERSION ESTATAL)	0.00	0.00	0.0	0.00	0.0
POR INGRESOS PROPIOS VARIOS	2,008,882.66	2,557,015.66	34.4	548,133.00	17.6
POR INGRESOS DE PROD. FINAN. FEDERALES	4,957.52	6,151.27	0.1	1,193.75	0.0
POR OTROS INGRESOS	0.01	0.01	0.0	0.00	0.2
SUMA:	4,305,878.87	7,426,438.02	100	3,120,559.15	100
EGRESOS					
FEDERAL	3,197,563.32	5,736,334.15	44.8	2,538,770.83	43.9
1000 SERVICIOS PERSONALES	2,772,563.31	4,972,566.72	38.8	2,200,003.41	38.1
2000 MATERIALES Y SUMINISTROS	170,898.72	246,569.43	1.9	75,670.71	1.3
3000 SERVICIOS GENERALES	254,101.29	517,198.00	4.0	263,096.71	4.6
ESTATAL	3,197,563.32	5,736,334.15	44.8	2,538,770.83	43.9
1000 SERVICIOS PERSONALES	2,772,563.31	4,972,566.72	38.8	2,200,003.41	38.1
2000 MATERIALES Y SUMINISTROS	170,898.72	246,569.43	1.9	75,670.71	1.3
3000 SERVICIOS GENERALES	254,101.29	517,198.00	4.0	263,096.71	4.6
PROPIOS VARIOS	640,193.86	1,340,019.49	10.5	699,825.63	12.1
1000 SERVICIOS PERSONALES	0.00	0.00	0.0	0.00	0.0
2000 MATERIALES Y SUMINISTROS	256,152.90	462,699.50	3.6	206,546.60	3.6
3000 SERVICIOS GENERALES	384,040.96	877,319.99	6.8	493,279.03	8.5
SUMA:	7,035,320.50	12,812,687.79	100	5,777,367.29	100
REMANENTE O PERDIDA DEL EJERCICIO	-2,729,441.63	-5,386,249.77	100	-2,656,808.14	100
5000 INVERSIÓN (DEPRECIACIÓN Y AMORTIZA)	0.00	0.00	0.0	0.00	0.0

C.P. RENE GALEANA SALGADO
RECTOR

MTRO. ERICK SOBERANIS FERNANDEZ
DIRECTOR DE ADMON. Y FINANZAS

C.P. LEOPOLDO CASTRO BUBURRÓN
SUBDIRECTOR DE REC. FINANCIEROS
PROG. Y CONTABLES



UNIVERSIDAD TECNOLÓGICA DE LA COSTA GRANDE DE GUERRERO
 ORGANISMO PÚBLICO DESCENTRALIZADO
 GOBIERNO DEL ESTADO



ORIGEN Y APLICACIÓN DE RECURSOS
 AL 28 DE FEBRERO 2019

FECHA ELABORACION		
10	MARZO	19

NUMERO DE HOJA	
1	1

CONCEPTO	IMPORTE REAL			VARIACIONES	
	IMPORTE ENERO	FEBRERO		IMPORTE	%
		%	IMPORTE		
RESULTADO DEL EJERCICIO	-2,729,441.63	0.00	-2,656,808.14	72,633.49	100.00
DEPRECIACION	0.00	0.00	0.00	0.00	0.00
AMORTIZACION	0.00	0.00	0.00	0.00	0.00
SUBTOTAL:	-2,729,441.63	0.00	-2,656,808.14	72,633.49	43.00
MAS: <u>DISMINUCION DE ACTIVO</u>	2,404,447.61	0.00	30,090.54	-2,374,357.07	0.00
MAS: <u>INCREMENTO EN PASIVO</u>	115,868.30	0.00	809,949.48	694,081.18	-41.31
SUBTOTAL:	2,520,315.91	0.00	840,040.02	-1,680,275.89	104.52
TOTAL DE RECURSOS GENERADOS:	-209,125.72	0.00	-1,816,768.12	-1,607,642.40	100
MENOS: INCREMENTO DE ACTIVO:	172,521.51	0.00	3,557.53	-168,963.98	0.00
DISMINUCION DE PASIVOS:	2,618,703.13	0.00	134,544.90	-2,484,158.23	0.00
TOTAL DE APLICACIÓN DE RECURSOS:	2,791,224.64	100	138,102.43	-2,653,122.21	100
VARIACION DEL EJERCICIO	-3,000,350.36	0.00	-1,954,870.55	1,045,479.81	-50.33
MAS: SALDO INICIAL EN CAJA Y BANCOS:	7,027,567.16	0.00	3,904,969.41	-3,122,597.75	150.33
DISPONIBILIDAD:	4,027,216.80	0.00	1,950,098.86	-2,077,117.94	100

C.P. RENÉ GALIANA SALGADO
RECTOR

MTRO. BRICK SOBERANIS FERNANDEZ
DIRECTOR DE ADMON. Y FINANZAS

C.P. LEOPOLDO CASTRO BUBURRÓN
SUBDIRECTOR DE REC. FINANCIEROS
PROG. Y CONTABLES



UNIVERSIDAD TECNOLÓGICA DE LA COSTA GRANDE DE GUERRERO
ORGANISMO PÚBLICO DESCENTRALIZADO
GOBIERNO DEL ESTADO

19 DE FEBRERO DE 2019
HON. RUMERO
14



BALANZA DE COMPROBACION
AL 28 DE FEBRERO 2019

CONCEPTO	ACUMULADO		MENSUAL		ACTUALIZADO	
	DEUDOR	ACREEDOR	DEUDOR	ACREEDOR	DEUDOR	ACREEDOR
ACTIVO CIRCULANTE	5,440,482.48		20,114,737.83	22,096,141.39	3,439,078.92	
CAJA	50,000.00		0.00	0.00	50,000.00	
MA. SOLEDAD GUERRERO ENRIQUEZ.	50,000.00		0.00	0.00	50,000.00	
BANCOS	2,768,394.96		10,049,878.09	11,005,703.70	1,812,569.35	
SANTANDER No. 65501206056.	53,335.26		0.00	462.84	52,872.42	
BANCOMER No. 0449536078.	196,022.20		892,543.53	1,055,454.22	33,111.51	
BANCOMER No. 0449536094	50,959.59		5,184,713.21	4,528,948.71	706,724.09	
BANCOMER 0144398351	75,352.00		882,680.00	702,994.03	255,237.97	
BANCOMER 0191265121 PROMEP 2012	770,989.00		350,000.00	493,660.00	627,329.00	
BANAMEX 0118115188	383,579.11		168,508.33	506,932.16	45,155.28	
BANCOMER 0112303205	71,671.51		0.62	0.00	71,672.13	
BANCOMER ESTATAL 0112689242	1,166,486.29		2,571,232.40	3,717,251.74	20,466.95	
INVERSIONES EN VALORES	1,086,574.45		9,746,847.06	10,745,892.26	87,529.25	
INV CTA 1366005926	1,086,574.45		9,746,847.06	10,745,892.26	87,529.25	
ALMACEN	0.00		0.00	0.00	0.00	
MATERIALES Y UTILES DE OFICINA	0.00		0.00	0.00	0.00	
MEDICAMENTOS Y PROD. FARMACEUTICOS	0.00		0.00	0.00	0.00	
CAFETERIA	0.00		0.00	0.00	0.00	
SNACK	0.00		0.00	0.00	0.00	
ANTICIPO A FUNCIONARIOS Y EMPLEADOS	121,002.60		216,449.02	212,891.23	124,560.39	
LUCIANA LOBATO SIERRA	3,000.00		0.00	1,000.00	2,000.00	
JESUS ARQUINIDES CAMACHO RIVERA	0.00		544.00	544.00	0.00	
CLEIVER ULISES DELOYA CASTRO	150.00		1,726.00	1,748.00	128.00	
RAHÓN HERNANDEZ SANCHEZ	900.00		900.00	900.00	900.00	
LUIS ARMANDO DE LA FUENTE ARMENTA	7,000.00		0.00	7,000.00	0.00	
ALEJANDRO ROCHA LEYVA	1,000.00		8,590.00	7,260.20	2,329.80	
GREGORIO RADILLA SALAS	44,673.68		8,000.00	2,822.00	49,851.68	
MICAELA SANCHEZ SALAS	0.00		900.00	0.00	900.00	
JESUS ISRAEL MORALES CORTEZ	5,000.00		3,352.00	4,706.00	3,646.00	
MARBELLA VALLE OBREGON	0.00		900.00	0.00	900.00	
JORGE ARMANDO RAMOS MACIEL	0.00		300.00	0.00	300.00	
CESAR MORA FERNANDEZ	0.00		10,020.00	10,020.00	0.00	
JOSE ALBERTO FARIAS SOTO	0.00		900.00	0.00	900.00	
CESAR MANUEL LAUREL SALAZAR	682.57		82,614.00	83,276.31	20.26	
CESAR SOBERANIS PEREZ	0.00		8,550.00	8,476.21	73.79	
JONATHAN ABRAHAM COPCA NERI	4,670.00		4,832.00	9,102.00	400.00	
JOSE ROBERTO CUEVAS OCAMPO	0.00		900.00	0.00	900.00	
ULISES CHAVEZ MORENO	1,182.00		0.00	1,182.00	0.00	
MARIA GUADALUPE ALFARO CHAVEZ	10,242.00		0.00	10,242.00	0.00	
TOMAS LANDA ACOSTA	1,450.00		0.00	1,450.00	0.00	
OSCAR RODRIGUEZ MEJÍA	2,074.70		0.00	2,074.70	0.00	
EDUARDO LUIS MERCADO HENNERA	2,000.00		0.00	1,000.00	1,000.00	
FRANCISCO JAVIER ROCHA LEYVA	0.00		9,400.00	9,400.00	0.00	
ISIS YUNEIRI RIOS CAMPOS	2,600.00		1,000.00	3,100.00	500.00	
CHAZ WILLIAM BROWN	0.00		1,066.00	1,066.00	0.00	

C.P. RENÉ OSORIO SALGADO REYES

MTRD. ERICK SOBERANIS FERNANDEZ
DIRECTOR DE ADMINISTRACION Y FINANZAS

C.P. LEOPOLDO CASTRO BUBBARRÓN
SUBDIRECTOR DE REC. FINANCIEROS PROG. Y CONTABLES



UNIVERSIDAD TECNOLÓGICA DE LA COSTA GRANDE DE GUERRERO
ORGANISMO PÚBLICO DESCENTRALIZADO
GOBIERNO DEL ESTADO



09 FEBRUERO 2019
HOJA NÚMERO
24

BALANZA DE COMPROBACION
AL 28 DE FEBRERO 2019

CONCEPTO	ACUMULADO		MENSUAL		ACTUALIZADO	
	DEUDOR	ACREEDOR	DEUDOR	ACREEDOR	DEUDOR	ACREEDOR
JUAN CARLOS ABARCA ESPINO	22,026.48		2,082.02	9,300.00	14,808.50	
RENÉ GALEANA SALGADO	2,606.57		20,000.00	16,478.32	6,128.25	
FABIO A ABARCA FERNANDEZ	6,500.00		0.00	1,000.00	5,500.00	
MORINA LILIA MORALES REBOLLEDO	0.00		1,600.00	0.00	1,600.00	
MARIA TERESA OROZCO OLIVAR	2,750.00		0.00	500.00	2,250.00	
AMERICA PINEDA CRUZ	104.60		5,432.00	5,507.50	29.10	
JORGE DE LA O AVILES	390.00		7,112.00	4,171.99	3,330.01	
JESUS RUÍZ MARTÍNEZ	0.00		1,000.00	0.00	1,000.00	
ALEJANDRA ABARCA FERNANDEZ	0.00		2,000.00	500.00	1,500.00	
JOSE LUIS SILVA BELLO	0.00		300.00	0.00	300.00	
RICARDO ULISES PINO OROZCO	0.00		2,032.00	2,032.00	0.00	
JESUS GUSTAVO OROZCO VALERO	0.00		2,566.00	500.00	2,066.00	
MANUEL ARCIGA VARGAS	0.00		7,701.00	0.00	7,701.00	
JOSE DE JESUS RAHOS MACIEL	0.00		650.00	0.00	650.00	
CLAUDIA LETICIA GOMEZ PEÑALOZA	0.00		900.00	0.00	900.00	
ORLANDO CORIA PLANCARTE	0.00		1,316.00	0.00	1,316.00	
JAVIE GUADALUPE MALDONADO PARTIDA	0.00		300.00	0.00	300.00	
IVAN RIVERA CHAVEZ	0.00		2,182.00	2,182.00	0.00	
LEOPOLDO CASTRO BUBURRÓN	0.00		5,000.00	0.00	5,000.00	
BENJAMIN BUSTOS CARPINTERO	0.00		3,482.00	0.00	3,482.00	
JORGE ANTONIO LOPEZ MURILLO	0.00		1,450.00	1,450.00	0.00	
NOE CAMACHO CALDERÓN	0.00		900.00	0.00	900.00	
MARIA JAVILETH SOLIS SUAZO	0.00		1,450.00	1,450.00	0.00	
SEVERINO BAUTISTA DE JESUS	0.00		1,450.00	1,450.00	0.00	
TANIA REBOLLEDO PEREZ	0.00		1,050.00	0.00	1,050.00	
PAGOS ANTICIPADOS	0.00		0.00	0.00	0.00	
ANTICIPO A PROVEEDORES	123,596.09		101,563.66	131,654.20	93,505.55	
MODATELA SAPI SA DE CV	0.00		3,321.79	0.00	3,321.79	
GAS MEXGUC SA DE CV	0.00		4,500.00	4,500.00	0.00	
OPERADORA HI LA ISLA SAPI DE CV	0.00		9,502.00	9,502.00	0.00	
BEHITA MOTA MATADAMAS	0.00		0.00	0.00	0.00	
GRISelda MARTÍNEZ MALDONADO	0.00		0.00	0.00	0.00	
UNIVERSIDAD TECNOLÓGICA REGIÓN NORTE	8,465.00		0.00	8,465.00	0.00	
ELECTROSOLUCIONES ELECTRONICAS DE LA COSTA	0.00		3,900.02	0.00	3,900.02	
ARMSTRONG INTELLECTUAL CAPITAL SOLUTIONS SA CV	0.00		28,392.85	0.00	28,392.85	
MARIA AURORA VELA ZCO CASTRO	0.00		42,000.00	42,000.00	0.00	
DIANA RUIZ VAZQUEZ	0.00		3,480.00	3,480.00	0.00	
CRISTINA GALEANA VILLALOBOS	0.00		6,467.00	0.00	6,467.00	
INSTITUTO ANGLO MEXICANO DE CULTURA A C	1,200.00		0.00	1,200.00	0.00	
UNIVERSIDAD TECNOLÓGICA DE CIUDAD JUAREZ	22,000.00		0.00	22,000.00	0.00	
JORGE SANTIAGO FERNANDEZ	40,507.20		0.00	40,507.20	0.00	
SERCOMPAX SA DE CV	51,423.89		0.00	0.00	51,423.89	
DEUDORES DIVERSOS	1,290,914.38		0.00	0.00	1,290,914.38	
ENRIQUE GONZALEZ ZUÑIGA	2,000.00		0.00	0.00	2,000.00	
PRESTAMO UT-MAR	295,098.00		0.00	0.00	295,098.00	
PRESTAMO UT-TC	199,568.30		0.00	0.00	199,568.30	
GOBIERNO DEL ESTADO	792,248.08		0.00	0.00	792,248.08	
MARIA TERESA OROZCO OLIVAR	2,000.00		0.00	0.00	2,000.00	
ACTIVO FIJO	120,914,836.57		0.00	0.00	120,914,836.57	
TERRENOS	237,095.46		0.00	0.00	237,095.46	
EDIFICIOS	54,065,059.39		0.00	0.00	54,065,059.39	
MOBILIARIO	6,138,195.60		0.00	0.00	6,138,195.60	
EQUIPO DE ADMINISTRACION	279,999.50		0.00	0.00	279,999.50	
VEHICULOS Y EQ. TERRESTRES	7,093,587.40		0.00	0.00	7,093,587.40	
EQUIPO DE COCINA	890,736.97		0.00	0.00	890,736.97	

[Signature]
DR. RENÉ GALEANA SALGADO
RECTOR

[Signature]
MTRO. ERIC GOSBERANIS FERNANDEZ
DIRECTOR DE ADMINISTRACION Y FINANZAS

C.P. LEOPOLDO CASTRO BUBURRÓN
SUBDIRECTOR DE REC. FINANCIEROS PROG. Y CONTABLES



UNIVERSIDAD TECNOLÓGICA DE LA COSTA GRANDE DE GUERRERO
ORGANISMO PÚBLICO DESCENTRALIZADO
GOBIERNO DEL ESTADO

19 DE MARZO DE 2019
FOLIO NÚMERO
34



BALANZA DE COMPROBACION
AL 28 DE FEBRERO 2019

CONCEPTO	ACUMULADO		MENSUAL		ACTUALIZADO	
	DEUDOR	ACREEDOR	DEUDOR	ACREEDOR	DEUDOR	ACREEDOR
EQ. E INSTRUMENTAL MED. Y DE LAB.	1,819,956.62		0.00	0.00	1,819,956.62	
EQUIPO EDUC. Y RECREATIVO.	4,078,036.18		0.00	0.00	4,078,036.18	
EQ. Y APAR. DE COMUN. Y TELECOM.	2,498,110.41		0.00	0.00	2,498,110.41	
BIENES INFORMATICOS.	18,613,890.02		0.00	0.00	18,613,890.02	
MAQ. EQ. ELECTRICO	679,583.38		0.00	0.00	679,583.38	
MAQ. Y EQ. INDUSTRIAL	3,570,073.39		0.00	0.00	3,570,073.39	
MAQ. Y EQ. DIVERSOS.	1,138,720.75		0.00	0.00	1,138,720.75	
HERRAMIENTAS Y MAQ-HERRAMIENTA	18,491,144.50		0.00	0.00	18,491,144.50	
ACERVO BIBLIOGRAFICO (LIBROS)	1,320,647.00		0.00	0.00	1,320,647.00	
DIFERIDOS	1,396,167.85		0.00	0.00	1,396,167.85	
GASTOS DE ORGANIZACIÓN E INST.	1,333,080.97		0.00	0.00	1,333,080.97	
DEPOSITOS EN GARANTIA (C.F.E.)	57,041.84		0.00	0.00	57,041.84	
ISR RETENIDO POR EL BANCO	354.04		0.00	0.00	354.04	
IDE (IMPUESTO A LOS DEPOSITOS EN EFECTIVO)	5,691.00		0.00	0.00	5,691.00	
SUMA DEL ACTIVO	127,751,486.90	-	20,114,737.83	22,096,141.39	125,770,083.34	
PASIVO		5,947,296.73	571,048.96	1,246,453.54		6,622,701.31
PROVEEDORES		62,638.54	0.00	0.00		62,638.54
PROESA T		62,638.54	0.00	0.00		62,638.54
ACREEDORES DIVERSOS		4,983,038.84	416,619.95	282,075.05		4,848,493.94
PRESTAMOS ISSSTE		52,711.96	103,515.70	97,724.35		46,920.61
CREDITO FOVISSSTE		53,402.26	106,804.52	106,804.52		53,402.26
PRONEP		770,989.00	143,660.00	0.00		627,329.00
PENSIÓN ALIMENTICIA		0.00	13,902.19	27,804.38		13,902.19
PRÉSTAMO DEL ESTADO		750,000.00	0.00	0.00		750,000.00
CUOTA SINDICAL		23,620.75	47,212.54	47,066.80		23,475.01
CERTIFICACIONES		0.00	900.00	1,800.00		900.00
BECAS (CONACYT)		0.00	0.00	0.00		0.00
PRÉSTAMO ESTATAL		3,260,648.23	0.00	0.00		3,260,648.23
CAHISAS		0.00	625.00	875.00		250.00
BECA PROYECTA 100000		0.00	0.00	0.00		0.00
CHAZ WILLIAM BROWN		0.00	0.00	0.00		0.00
PADES 2018		71,666.64	0.00	0.00		71,666.64
PROVISIONES		0.00	0.00	0.00	0.00	0.00
IMPUESTOS POR PAGAR		901,619.35	154,429.01	964,378.49		1,711,568.83
I.S.P.T. RETENIDO		609,310.34	0.00	591,752.75		1,201,063.09
10% RETENIDO S/HONORARIOS		4,229.57	0.00	5,620.71		9,850.28
SUBSIDIO AL EMPLEO		-0.00	0.00	0.00		-0.00
S.A.R.		211,118.17	0.00	211,567.48		422,685.65
I.S.S.B.T.E.		76,962.27	154,429.01	155,437.55		77,969.81

C.P. RENÉ GALEAN MARTÍNEZ
DIRECTOR DE ADMINISTRACIÓN Y FINANZAS

MTR. ERICK SOBERANIS FERNANDEZ
DIRECTOR DE ADMINISTRACION Y FINANZAS

C.P. LEOPOLDO CASTRO BUBURRÓN
SUBDIRECTOR DE REC. FINANCIEROS PROG. Y CONTABLES



UNIVERSIDAD TECNOLÓGICA DE LA COSTA GRANDE DE GUERRERO
ORGANISMO PÚBLICO DESCENTRALIZADO
GOBIERNO DEL ESTADO

HOJA NÚMERO
474


BALANZA DE COMPROBACION
AL 28 DE FEBRERO 2019

CONCEPTO	ACUMULADO		MENSUAL		ACTUALIZADO	
	DEUDOR	ACREEDOR	DEUDOR	ACREEDOR	DEUDOR	ACREEDOR
PATRIMONIO		120,914,836.44		0.00		120,914,836.44
APORTACION GOB. FEDERAL		58,558,544.90		0.00		58,558,544.90
APORTACION GOB. ESTATAL		53,218,964.40		0.00		53,218,964.40
INVERSION ESTATAL DIRECTA		200,000.00		0.00		200,000.00
APORTACION DE INGRESOS PROPIOS		8,937,327.14		0.00		8,937,327.14
RESULTADO DEL EJERCICIO ANTERIOR		3,618,795.36		0.00	0.00	3,618,795.36
INGRESOS		4305878.87		0.00		4305878.87
POR SUBSIDIO DEL GOBIERNO FEDERAL		0.00		3,120,559.15		7,426,438.02
U.T.C.G.		0.00		0.00		0.00
CAPITULO 5000 FEDERAL		0.00		0.00		0.00
POR SUBSIDIO DEL GOBIERNO ESTATAL		2,292,038.68		2,571,232.40		4,863,271.08
U.T.C.G.		2,292,038.68		2,571,232.40		4,863,271.08
CAPITULO 5000 ESTATAL		0.00		0.00		0.00
POR INGRESOS PROPIOS		2,008,882.66		548,133.00		2,557,015.66
INSCRIPCIONES		0.00		0.00		0.00
COLEGIATURAS		700,213.00		50,314.00		750,527.00
OTROS INGRESOS		1,308,669.66		497,819.00		1,806,488.66
OTROS INGRESOS		0.01		0.00		0.01
ING. X APROVECH. P/BENEFICIO ALUMNOS		0.00		0.00		0.00
VARIOS		0.01		0.00		0.01
UTILIDAD EN VTA DE ACTIVO FIJO		0.00		0.00		0.00
PRODUCTOS FINANCIEROS		4,957.52		1,193.75		6,151.27
INTERESES SOBRE INVERSIONES		4,957.52		1,193.75		6,151.27
EGRESOS	7,035,320.50		5,777,367.29		12,812,687.79	
FEDERAL	3,197,563.32		2,538,770.83		5,736,334.15	
1000 SERVICIOS PERSONALES	2,772,563.31		2,200,003.41		4,972,566.72	
2000 MATERIALES Y SUMINISTROS	170,898.72		75,670.71		246,569.43	
3000 SERVICIOS GENERALES	254,101.29		263,096.71		517,198.00	
ESTATAL	3,197,563.32		2,538,770.83		5,736,334.15	
1000 SERVICIOS PERSONALES	2,772,563.31		2,200,003.41		4,972,566.72	
2000 MATERIALES Y SUMINISTROS	170,898.72		75,670.71		246,569.43	
3000 SERVICIOS GENERALES	254,101.29		263,096.71		517,198.00	
INVERSION	0.00		0.00	0.00	0.00	
5000 INVERSION (DEPREC. Y AMORT.)	0.00		0.00	0.00	0.00	
PROPIOS VARIOS	640,193.86		699,825.63		1,340,019.49	
1000 SERVICIOS PERSONALES	0.00		0.00		0.00	
2000 MATERIALES Y SUMINISTROS	255,132.90		206,546.60		462,699.50	
3000 SERVICIOS GENERALES	384,040.96		493,279.03		877,319.99	
CUENTAS DE ORDEN DEUDORAS	545,995.92		0.00	0.00	545,995.92	
PROV. PRIMA DE ANTIGUEDAD	0.00		0.00	0.00	0.00	
PROV. ECONOM. PASIVO CONTINGENTE	0.00		0.00	0.00	0.00	
LAUDOS PENDIENTES DE PAGAR	545,995.92		0.00	0.00	545,995.92	
CUENTAS DE ORDEN ACREEDORAS	0.00	545,995.92	0.00	0.00	0.00	545,995.92
RVA PRIMA DE ANTIGUEDAD	0.00	0.00	0.00	0.00	0.00	0.00
PROV. ECONOM. PASIVO CONTINGENTE	0.00	0.00	0.00	0.00	0.00	0.00
RVA. LAUDOS PENDIENTES DE PAGAR	0.00	545,995.92	0.00	0.00	0.00	545,995.92
CUENTAS DE ORDEN DEP. ACT. FIJO DEUDORA	72,647,118.55		413,142.51		73,060,261.06	
DEP. ACUM. DE MOBILIARIO	4,014,146.49		47,073.78		4,061,220.27	
DEP. ACUM. DE EQ. DE ADMON	209,927.67		0.00		209,927.67	
DEP. ACUM. DE VEHI. Y EQ. TERRESTRE	3,300,638.84		4,437.50		3,305,076.34	
DEP. ACUM. EQ. DE COCINA	422,445.44		6,227.85		428,673.29	
DEP. ACUM. DE EQ. E INSTRUM Y LAB	386,575.27		0.00		386,575.27	
DEP. ACUM. EQ. EDUC Y RECREATIVO	3,669,889.29		33,648.38		3,703,537.67	
DEP. ACUM. EQ. Y APAR. COH Y TELECOM	939,846.33		0.00		939,846.33	
DEP. ACUM. BIENES INFORMATICOS	10,870,312.26		91,685.18		10,961,998.44	
DEP. ACUM. MAQ. Y EQ. ELECTRICO	188,997.34		4,797.74		193,795.08	
DEP. ACUM. MAQ. Y EQ. INDUSTRIAL	465,245.89		0.00		465,245.89	
DEP. ACUM. MAQ. Y EQ. DIVERSOS	149,455.53		0.00		149,455.53	
DEP. ACUM. DE HERRAMIENTAS-MAQ	15,146,507.13		0.00		15,146,507.13	
DEP. ACUM. DE EDIFICIO	31,457,858.47		225,271.08		31,683,129.55	
AMORT. DE GTOS. DE INSTALA Y ORGANI.	1,425,272.60		0.00		1,425,272.60	
CUENTAS DE ORDEN DEP. ACT. FIJO ACREEDORA	-72,647,118.55		0.00	413,142.51	-73,060,261.06	
DEP. ACUM. DE MOBILIARIO	-4,014,146.49		0.00	47,073.78	-4,061,220.27	
DEP. ACUM. DE EQ. DE ADMON	-209,927.67		0.00	0.00	-209,927.67	
DEP. ACUM. DE VEHI. Y EQ. TERRESTRE	-3,300,638.84		0.00	4,437.50	-3,305,076.34	
DEP. ACUM. EQ. DE COCINA	-422,445.44		0.00	6,227.85	-428,673.29	
DEP. ACUM. DE EQ. E INSTRUM Y LAB	-386,575.27		0.00	0.00	-386,575.27	
DEP. ACUM. EQ. EDUC Y RECREATIVO	-3,669,889.29		0.00	33,648.38	-3,703,537.67	
DEP. ACUM. EQ. Y APAR. COH Y TELECOM	-939,846.33		0.00	0.00	-939,846.33	
DEP. ACUM. BIENES INFORMATICOS	-10,870,312.26		0.00	91,686.18	-10,961,998.44	
DEP. ACUM. MAQ. Y EQ. ELECTRICO	-188,997.34		0.00	4,797.74	-193,795.08	
DEP. ACUM. MAQ. Y EQ. INDUSTRIAL	-465,245.89		0.00	0.00	-465,245.89	
DEP. ACUM. MAQ. Y EQ. DIVERSOS	-149,455.53		0.00	0.00	-149,455.53	
DEP. ACUM. DE HERRAMIENTAS-MAQ	-15,146,507.13		0.00	0.00	-15,146,507.13	
DEP. ACUM. DE EDIFICIO	-31,457,858.47		0.00	225,271.08	-31,683,129.55	
AMORT. DE GTOS. DE INSTALA Y ORGANI.	-1,425,272.60		0.00	0.00	-1,425,272.60	
TOTALES	207,979,921.87	207,979,921.87	26,876,296.59	26,876,296.59	212,189,028.11	212,189,028.11

C. F. RENE GALFERRA SALGADO
RECTOR

MTR. ERICK SORRERAN FERNANDEZ
DIRECTOR DE ADMINISTRACION Y FINANZAS

C. F. LEOPOLDO CASTRO DUBURRÓN
SUBDIRECTOR DE REC. FINANCIEROS PROG. Y CONTABLES



GUERRERO
GOBIERNO DEL ESTADO

UNIVERSIDAD TECNOLÓGICA DE LA COSTA GRANDE DE GUERRERO
ORGANISMO PÚBLICO DESCENTRALIZADO
GOBIERNO DEL ESTADO

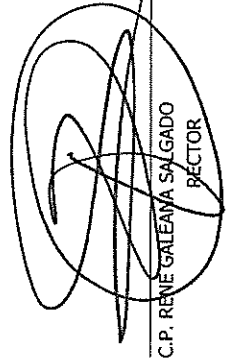


F.25
ANEXO 21


REPORTE MENSUAL DE SUBSIDIOS RECIBIDOS POR EL GOBIERNO FEDERAL Y ESTATAL AL 28 DE FEBRERO DE 2019

MES	CAPITULO 1000		CAPITULO 2000		CAPITULO 3000		TOTAL ACUMULADO	
	FEDERAL	ESTATAL	FEDERAL	ESTATAL	FEDERAL	ESTATAL	FEDERAL	ESTATAL
ACUMULADO	0.00	1,712,038.68	0.00	200,000.00	0.00	380,000.00	0.00	2,292,038.68
FEBRERO	0.00	1,991,232.40	0.00	200,000.00	0.00	380,000.00	0.00	2,571,232.40
TOTAL	0.00	3,703,271.08	0.00	400,000.00	0.00	760,000.00	0.00	4,863,271.08

HOJA
1/1


C.P. RENE GALEANA SALGADO
DIRECTOR


MTRO. ERICK SOBERANIS FERNANDEZ
DIRECTOR DE ADMON. Y FINANZAS


C.P. LEOPOLDO CASTRO BURBURÓN
SUBDIRECTOR DE REC. FINANCIEROS PROG. Y
CONTABLES



FECHA DE ELABORACION		
10	MARZO	2019
HOJA NUMERO		
1/1		

DETALLE DE SUBSIDIOS E INGRESOS PROPIOS DE LA UNIVERSIDAD TECNOLÓGICA DE LA COSTA GRANDE DE GUERRERO AL 28 DE FEBRERO DE 2019

MES	SUBSIDIO		AMPLIACIONES	TOTAL	SUBSIDIO		AMPLIACIONES	TOTAL	INGRESOS	
	FEDERAL	ESTATAL			ESTATAL	PROPIOS				
ENERO	0.00	0.00	0.00	0.00	2,292,038.68	0.00	0.00	2,292,038.68	2,008,882.66	0.00
FEBRERO	0.00	0.00	0.00	0.00	2,571,232.40	0.00	0.00	2,571,232.40	548,133.00	0.00
MARZO	0.00	0.00	0.00	0.00	0.00	0.00	0.00	0.00	0.00	0.00
ABRIL	0.00	0.00	0.00	0.00	0.00	0.00	0.00	0.00	0.00	0.00
MAYO	0.00	0.00	0.00	0.00	0.00	0.00	0.00	0.00	0.00	0.00
JUNIO	0.00	0.00	0.00	0.00	0.00	0.00	0.00	0.00	0.00	0.00
JULIO	0.00	0.00	0.00	0.00	0.00	0.00	0.00	0.00	0.00	0.00
AGOSTO	0.00	0.00	0.00	0.00	0.00	0.00	0.00	0.00	0.00	0.00
SEPTIEMBRE	0.00	0.00	0.00	0.00	0.00	0.00	0.00	0.00	0.00	0.00
OCTUBRE	0.00	0.00	0.00	0.00	0.00	0.00	0.00	0.00	0.00	0.00
NOVIEMBRE	0.00	0.00	0.00	0.00	0.00	0.00	0.00	0.00	0.00	0.00
DICIEMBRE	0.00	0.00	0.00	0.00	0.00	0.00	0.00	0.00	0.00	0.00
PROVISIONADO DIC.	0.00	0.00	0.00	0.00	0.00	0.00	0.00	0.00	0.00	0.00
TOTAL	0.00	0.00	0.00	0.00	4,863,271.08	0.00	0.00	4,863,271.08	2,557,015.66	0.00

C.P. RENÉ GARCÍA SALGADO
 RECTOR

MTR. ERICK SOBERANIS FERNANDEZ
 DIRECTOR DE ADMON. Y FINANZAS

C.P. LEOPOLDO GASTRO RUBRÓN
 SUBDIRECTOR DE REC. FINANCIEROS
 PROG. Y CONTABLES

FLUJO DE EFECTIVO DE INGRESOS Y EGRESOS DEL MES DE FEBRERO 2019

CONCEPTO	IMPORTE
INGRESOS:	
INGRESOS POR SUBSIDIO DEL GOB. FEDERAL	0.00
INGRESOS POR SUBSIDIO DEL GOB. DEL ESTADO	2,571,232.40
INGRESOS PROPIOS	548,133.00
OTROS INGRESOS	0.26
PRODUCTOS FINANCIEROS FEDERAL	1,193.75
ANTICIPO A FUNCIONARIOS Y EMPLEADOS	212,891.23
PAGOS ANTICIPADOS	0.00
DEUDORES DIVERSOS	0.00
ANTICIPO A PROVEEDORES	131,654.20
ACTIVO FIJO	0.00
CARGOS DIFERIDOS	0.00
PROVEEDORES	0.00
ACREEDORES DIVERSOS	0.00
PROVISIONES.	282,075.05
IMPUESTOS POR PAGAR	0.00
RESULTADOS DE EJERCICIO ANTERIOR	964,378.49
SALDO INICIAL BANCARIO	0.00
SALDO INICIAL CAJA	2,768,394.96
SALDO INICIAL DE INVERSIONES EN VALORES	50,000.00
CAFETERIA	1,086,574.45
ALMACEN	0.00
PATRIMONIO	0.00
TOTAL DE INGRESOS:	8,616,527.79
EGRESOS:	
GASTOS	5,777,367.29
ANTICIPO A FUNCIONARIOS Y EMPLEADOS	216,449.02
PAGOS ANTICIPADOS.	0.00
DEUDORES DIVERSOS	0.00
PROVISIONES	0.00
ANTICIPO A PROVEEDORES	101,563.66
ACTIVO FIJO	0.00
CARGOS DIFERIDOS	0.00
PROVEEDORES	0.00
ACREEDORES DIVERSOS	416,619.95
IMPUESTOS POR PAGAR	154,429.01
RESULTADOS DE EJERCICIO ANTERIOR	0.00
CAFETERIA	0.00
PATRIMONIO	0.00
ALMACEN	0.00
TOTAL DE EGRESOS:	6,666,428.93
DISPONIBILIDAD TOTAL:	1,950,098.86
<p>C.P. RENÉ GARCÍA SALGADO RECTOR</p> <p>C.P. LEOPOLDO CASERO BUEBRÓN SUBDIRECTOR DE REC. FINANCIEROS PROG. Y CONTABLES</p>	

UNIVERSIDAD TECNOLÓGICA DE LA COSTA GRANDE DE GUERRERO

ORGANISMO PÚBLICO DESCENTRALIZADO
GOBIERNO DEL ESTADO



NOTAS ACLARATORIAS A LOS ESTADOS FINANCIEROS

AL 28 DE FEBRERO DE 2019

ACTIVO

CAJA: *Presenta un saldo de \$ 50,000.00, el cual esta integrado por un Fondo Fijo de Caja para gastos menores asignados a:
Ma. Soledad Guerrero Enríquez*

BANCOS: *Presenta un saldo de \$1,812,569.35 debidamente conciliados con nuestros registros y los del banco, las partidas de conciliación que aparecen son normales y se encuentran dentro de la fecha de operación; su importe lo integran partidas que corresponden a fondos federales y de presupuestos autorizados.*

INVERSIÓN EN VALORES: *Presenta un saldo de \$87,529.25 que lo conforman la reserva para contingencia de prima de antigüedad y nomina.*

ANTICIPO A FUNCIONARIOS Y EMPLEADOS: *Presenta un saldo de \$124,560.39, integrados por importes pendientes de comprobar, relacionados con viáticos y gastos a comprobar, otorgados a funcionarios y empleados para el cumplimiento de las diferentes comisiones que se asignaron durante el mes de Febrero de 2019.*

DEUDORES DIVERSOS: *Presenta un saldo de \$ 1,290,914.38, el cuales \$295,098.00, corresponden al prestamo otorgado a la UT del Mar y \$199,568.30 corresponden al prestamo otorgado a la UT de Tierra Caliente. Y resto de la deuda, que se finiquitara en el siguiente mes.*

ANTICIPO A PROVEEDORES: *Presenta un saldo de \$93,505.55, el cual se finiquitará en el siguiente mes.*

UNIVERSIDAD TECNOLÓGICA DE LA COSTA GRANDE DE GUERRERO

ORGANISMO PÚBLICO DESCENTRALIZADO
GOBIERNO DEL ESTADO



NOTAS ACLARATORIAS A LOS ESTADOS FINANCIEROS
AL 28 DE FEBRERO DE 2019

ACTIVO FIJO:

Presenta un saldo de \$ 120,914,836.57, esta cuenta refleja los bienes adquiridos y registrados a precio de costo.

DIFERIDO:

El saldo de \$ 1,396,167.85, está integrado por: \$ 1,333,080.97 que corresponden a gastos de organ. e instalac., por diversos trabajos de cancelaría para la instalación de las oficinas administrativas y la instalación de Laboratorios y Talleres de la carrera de Mantto. Industrial. Depósitos en garantía, presenta un saldo de \$ 57,041.84 ante la Comisión Federal de Electricidad, para la contratación del incremento a más wats de energía eléctrica, conforme a las nuevas necesidades de la Universidad y el resto a Impuestos federales retenidos por el Banco.

PASIVO:

PROVEEDORES:

Presenta un saldo de \$ 62,638.54, el cual se finiquitará en el siguiente mes.

ACREEDORES DIVERSOS:

Presenta un saldo de \$ 4,848,493.94, de los cuales \$750,000.00 pertenecen a un préstamo obtenido por parte del Estado y la diferencia, son cuentas puente que se finiquitarán en el mes siguiente.

UNIVERSIDAD TECNOLÓGICA DE LA COSTA GRANDE DE GUERRERO

ORGANISMO PÚBLICO DESCENTRALIZADO
GOBIERNO DEL ESTADO



NOTAS ACLARATORIAS A LOS ESTADOS FINANCIEROS
AL 28 DE FEBRERO DE 2019

PROVISIONES: No presenta saldo este mes.

RESULTADO DEL EJERCICIO: El resultado del ejercicio por \$ 5,386,249.77, corresponde al periodo del 01 de Enero al 28 de Febrero de 2019.

PATRIMONIO: El saldo de \$ 119,147,382.03 integran las aportaciones del Gobierno Federal del Presupuesto de 1997, por la cantidad de \$ 15' 050,000.00 con cargo al capítulo 5000, para el equipamiento de la Universidad Tecnológica, así como \$ 5' 080,000.00, para la compra de activo fijo mediante Licitación pública No. UTCG/RF/001/98 y por invitación restringida, mas el costo de los edificios construidos por la U.T.C.G.G., con valor de \$ 54,065,059.39 Asimismo el Gobierno del Estado aportó del presupuesto de 1997 la cantidad de \$ 739,485.64 con cargo al capítulo 5000 para la compra de activo fijo y por medio de Inversión Estatal Directa la cantidad de \$ 200,000.00, para la construcción de la ciclopista y 500,000.00 que aportó la Secretaría de Educación Guerrero; así como \$ 11' 028,914.91 adquiridos con ingresos de la Universidad.

INGRESOS: Presenta un saldo de \$7,426,438.02
Gobiernos Federal y Estatal, Ingresos Propios y Productos Financieros:

* Subsidio del Gobierno Federal UTCGG	\$ -
* Subsidio del Gobierno Estatal UTCGG	4,863,271.08
* Ingresos Propios Varios	2,557,015.66
* Productos Financieros, de Intereses sobre	
* Inversiones Federales	6,151.27
* Otros Ingresos	0.01
TOTAL:	\$ 7,426,438.02

Los saldos presentados en la cuenta de ingresos son saldos acumulados al 28 de Febrero del 2019.

"Bajo protesta de decir verdad declaramos que los estados financieros y sus notas, son razonablemente correctos y son responsabilidad del emisor".

CIP. RENÉ GALEANA SALGADO
RECTOR

MTRO. ERICK SOBERANIS FERNANDEZ
DIRECTOR DE ADMON. Y FINANZAS

C.P. LEOPOLDO CASTRO BUBURRÓN
SUBDIRECTOR DE REC. FINANCIEROS PROG
Y CONTABLES