



UNIVERSIDAD TECNOLÓGICA DE LA COSTA GRANDE
ORGANISMO PÚBLICO DESCENTRALIZADO
GOBIERNO DEL ESTADO

ESTADOS FINANCIEROS
AL 31 DE DICIEMBRE
2018

PETATLAN, GRO., 10 DE ENERO DE 2019



CONTENIDO

- 1.- BALANCE GENERAL.
- 2.- ESTADO DE RESULTADOS.
- 3.- ORIGEN Y APLICACION DE RECURSOS.
- 4.- BALANZA DE COMPROBACION.
- 5.- REPORTE MENSUAL DE SUBSIDIOS.
- 6.- DETALLE DE SUBSIDIOS E INGRESOS PROPIOS.
- 7.- FLUJO DE EFECTIVO DE INGRESOS Y EGRESOS.
- 8.- NOTAS ACLARATORIAS A LOS ESTADOS FINANCIEROS.

UNIVERSIDAD TECNOLÓGICA DE LA COSTA GRANDE DE GUERRERO

ORGANISMO PÚBLICO DESCENTRALIZADO
GOBIERNO DEL ESTADO



BALANCE GENERAL AL 31 DE DICIEMBRE 2018



FECHA ELABORACION		
10	ENERO	2019

HOJA NUMERO
1/2

CONCEPTO	IMPORTE REAL			VARIACIONES	
	MES ANTERIOR AGUMULADO	MES ACTUAL		IMPORTE	%
		CANTIDAD	%		
ACTIVO:					
CIRCULANTE:	13,891,942.36	10,795,006.08	8.11	-3,096,936.28	100.00
CAJA	50,000.00	50,000.00	0.04	0.00	0.00
BANCOS	10,075,293.87	2,975,522.36	2.24	-7,099,771.51	229.25
INVERSIONES EN VALORES	2,995,880.03	4,002,044.80	3.01	1,006,164.77	-32.49
ALMACEN	0.00	0.00	0.00	0.00	0.00
CAFETERIA	0.00	0.00	0.00	0.00	0.00
PAGOS ANTICIPADOS.	0.00	0.00	0.00	0.00	0.00
ANTICIPO A PROVEEDORES	87,786.87	53,141.89	0.04	-34,644.98	1.12
ANTICIPO FUNCIONARIOS Y EMPLEADOS	154,315.29	18,935.04	0.01	-135,380.25	4.37
DEUDORES DIVERSOS	528,666.30	3,695,361.99	2.78	3,166,695.69	-102.25
FIJO:	120,914,836.57	120,914,836.57	90.84	0.00	0.00
TERRENOS	237,095.46	237,095.46	0.18	0.00	0.00
EDIFICIOS	54,065,059.39	54,065,059.39	40.62	0.00	0.00
MOBILIARIO	6,138,195.60	6,138,195.60	4.61	0.00	0.00
EQUIPO DE ADMINISTRACION.	279,999.50	279,999.50	0.21	0.00	0.00
VEHICULOS Y EQ. TERRESTRE	7,093,587.40	7,093,587.40	5.33	0.00	0.00
EQUIPO DE COCINA	890,736.97	890,736.97	0.67	0.00	0.00
EQUIPO E INSTRUMENTAL MEDICO Y DE LAB.	1,819,956.62	1,819,956.62	1.37	0.00	0.00
EQUIPO EDUC. Y RECREATIVO.	4,078,036.18	4,078,036.18	3.06	0.00	0.00
EQ. Y APAR. DE COM. Y TELECOMUNICACIONES.	2,498,110.41	2,498,110.41	1.88	0.00	0.00
BIENES INFORMATICOS	18,613,890.02	18,613,890.02	13.98	0.00	0.00
MAQUINARIA EQUIPO ELECTRICO	679,583.38	679,583.38	0.51	0.00	0.00
MAQ. Y EQ. INDUSTRIAL	3,570,073.39	3,570,073.39	2.68	0.00	0.00
MAQ. Y EQ. DIVERSOS.	1,138,720.75	1,138,720.75	0.86	0.00	0.00
HERRAMIENTAS Y MAQ.-HERRAMIENTAS.	18,491,144.50	18,491,144.50	13.89	0.00	0.00
ACERVO BIBLIOGRAFICO (LIBROS)	1,320,647.00	1,320,647.00	0.99	0.00	0.00
DEP. ACUM. DE MOBILIARIO.	0.00	0.00	0.00	0.00	0.00
DEP. ACUM. EQ. DE ADMON.	0.00	0.00	0.00	0.00	0.00
DEP. ACUM. DE VEH. Y EQ. TERRESTRE.	0.00	0.00	0.00	0.00	0.00
DEP. ACUM. DE EQ. DE COCINA.	0.00	0.00	0.00	0.00	0.00
DEP. ACUM. DE EQ. E INSTRUMENTAL MEDICO.	0.00	0.00	0.00	0.00	0.00
DEP. ACUM. EDUC. Y RECREATIVO.	0.00	0.00	0.00	0.00	0.00
DEP. ACUM. DE EQ. APAR. COM. Y TELECOM.	0.00	0.00	0.00	0.00	0.00
DEP. ACUM. DE BIENES INFORMATICOS.	0.00	0.00	0.00	0.00	0.00
DEP. ACUM. DE EQ. ELECTRICO.	0.00	0.00	0.00	0.00	0.00
DEP. ACUM. MAQ. Y EQ. INDUSTRIAL.	0.00	0.00	0.00	0.00	0.00
DEP. ACUM. MAQ. Y EQ. DIVERSOS.	0.00	0.00	0.00	0.00	0.00
DEP. ACUM. DE HERRAMIENTAS MAQ-HERR.	0.00	0.00	0.00	0.00	0.00
DEP. ACUM. DE EDIFICIOS.	0.00	0.00	0.00	0.00	0.00
DIFERIDOS:	1,396,167.85	1,396,167.85	1.05	0.00	0.00
GASTOS DE ORGANIZACIÓN E INSTALACION	1,333,080.97	1,333,080.97	1.00	0.00	0.00
RVA. P/ AMORT. DE GTS. DE ORG. E INST.	0.00	0.00	0.00	0.00	0.00
PROV. ECON. PRIMA DE ANTIGÜEDAD	0.00	0.00	0.00	0.00	0.00
DEPOSITOS EN GARANTIA	57,041.84	57,041.84	0.04	0.00	0.00
ISR RETENIDO POR EL BANCO	354.04	354.04	0.00	0.00	0.00
IDE (IMPUESTO A LOS DEPOSITOS EN EFECTIVO)	5,691.00	5,691.00	0.00	0.00	0.00
PAGOS POR ADELANTADO	0.00	0.00	0.00	0.00	0.00
SUMA ACTIVO:	136,202,946.78	133,106,010.50	100	-3,096,936.28	100

C. P. RENE GAJEANA SALGADO
DIRECTOR

MTRO. ERICK SOBERANIS FERNANDEZ
DIRECTOR DE ADMON. Y FINANZAS

C.P. LEOPOLDO CASTRO BUBURRÓN
SUBDIRECTOR DE REC. FINANCIEROS PROG. Y
CONTABLES

UNIVERSIDAD TECNOLÓGICA DE LA COSTA GRANDE DE GUERRERO

ORGANISMO PÚBLICO DESCENTRALIZADO
GOBIERNO DEL ESTADO



BALANCE GENERAL
AL 31 DE DICIEMBRE 2018



FECHA ELABORACION		
10	ENERO	2019

HOJA NUMERO
2/2

CONCEPTO	IMPORTE REAL			VARIACIONES	
	MES ANTERIOR ACUMULADO	MES ACTUAL		IMPORTE	%
		CANTIDAD	%		
PASIVO:					
CIRCULANTE:	6,064,247.51	8,572,378.70	6.44	2,508,131.19	-80.99
PROVEEDORES	62,638.54	62,638.54	0.05	0.00	0.00
ACREEDORES DIVERSOS	5,097,191.85	4,867,170.54	3.66	-230,021.31	7.43
PROVISIONES	0.00	122,247.14	0.09	122,247.14	-3.95
IMPUESTOS POR PAGAR	904,417.12	3,520,322.48	2.64	2,615,905.36	-84.47
	0.00	0.00			
	0.00	0.00			
	0.00	0.00			
	0.00	0.00			
PATRIMONIO:	130,138,699.27	124,533,631.80	93.56	-5,605,067.47	180.99
APORTACION GOBIERNO FEDERAL	58,558,544.90	58,558,544.90	43.99	0.00	0.00
APORTACION GOBIERNO ESTATAL	53,218,964.40	53,218,964.40	39.98	0.00	0.00
APORTACION PARA INV. ESTATAL DIRECTA	200,000.00	200,000.00	0.15	0.00	0.00
APORTACION DE INGRESOS PROPIOS	8,937,327.14	8,937,327.14	6.71	0.00	0.00
DEPRECIACION Y AMORTIZACION DE INVERSIÓN	0.00	0.00	0.00	0.00	0.00
RESULTADO DE EJERCICIOS ANTERIORES	7,808,282.28	7,809,575.90	5.87	1,293.62	-0.04
RESULTADO DEL EJERCICIO	1,415,580.55	-4,190,780.54	-3.15	-5,606,361.09	181.03
				0.00	0.00
SUMA DE PASIVO Y PATRIMONIO:	136,202,946.78	133,106,010.50	100	-3,096,936.28	100
CUENTAS DE ORDEN DEUDORAS	545,995.92	545,995.92		0.00	
RVA PRIMA DE ANTIGÜEDAD	0.00	0.00		0.00	
PROV. ECONOM. PASIVO CONTINGENTE	0.00	0.00		0.00	
LAUDOS PENDIENTES DE PAGAR	545,995.92	545,995.92		0.00	
CUENTAS DE ORDEN ACREEDORAS	-545,995.92	-545,995.92		0.00	
RVA PRIMA DE ANTIGÜEDAD	0.00	0.00		0.00	
PROV. ECONOM. PASIVO CONTINGENTE	0.00	0.00		0.00	
LAUDOS PENDIENTES DE PAGAR	-545,995.92	-545,995.92		0.00	
CUENTAS DE ORDEN DEP. ACT. FIJO DEUDOR	49,274,751.79	49,712,040.98		437,289.19	
CUENTAS DE ORDEN DEP. ACT. FIJO. ACREED	-49,274,751.79	-49,712,040.98		-437,289.19	
SUMA DE CUENTAS DE ORDEN	0.00	0.00		0.00	

C.P. REMÉ GALPANA SALGADO
RECTOR

MTRO. ERICK SOBERANIS FERNANDEZ
DIRECTOR DE ADMON. Y FINANZAS

C.P. LEOPOLDO CASTRO BUBURRÓN
SUBDIRECTOR DE REC. FINANCIEROS PROG. Y CONTABLES

UNIVERSIDAD TECNOLÓGICA DE LA COSTA GRANDE DE GUERRERO

ORGANISMO PÚBLICO DESCENTRALIZADO

GOBIERNO DEL ESTADO



ESTADO DE RESULTADOS

AL 31 DE DICIEMBRE 2018

FECHA	ELABORACION
10	ENERO 19

NUMERO DE HOJA
1/1

CONCEPTO	IMPORTE REAL			VARIACIONES	
	MES ANTERIOR ACUMULADO	MES ACTUAL		IMPORTE	%
		CANTIDAD	%		
INGRESOS					
POR SUBSIDIOS DEL GOBIERNO FEDERAL	35,448,759.00	38,512,396.00	40.6	3,063,637.00	24.0
U.T.C.G.G.	35,448,759.00	38,512,396.00		3,063,637.00	
CAPÍTULO 5000 FEDERAL	0.00	0.00		0.00	
POR SUBSIDIO DEL GOBIERNO DEL ESTADO	33,087,336.65	41,044,032.34	43.2	7,956,695.69	62.4
U.T.C.G.G.	33,087,336.65	41,044,032.34		7,956,695.69	
CAPÍTULO 50000 ESTATAL	0.00	0.00		0.00	
(PROYECTOS DE INVERSION ESTATAL)	0.00	0.00	0.0	0.00	0.0
POR INGRESOS PROPIOS VARIOS	13,579,639.66	15,308,416.66	16.1	1,728,777.00	13.6
POR INGRESOS DE PROD. FINAN. FEDERALES	43,755.75	47,060.79	0.0	3,305.04	0.0
POR OTROS INGRESOS	4.45	4.60	0.0	0.15	0.2
SUMA:	82,159,495.51	94,911,910.39	100	12,752,414.88	100
EGRESOS					
FEDERAL	32,489,100.75	40,295,231.04	40.7	7,806,130.29	42.5
1000 SERVICIOS PERSONALES	27,787,208.61	35,224,122.35	35.5	7,436,913.74	40.5
2000 MATERIALES Y SUMINISTROS	1,865,077.48	1,926,754.72	1.9	61,677.24	0.3
3000 SERVICIOS GENERALES	2,836,814.66	3,144,353.97	3.2	307,539.31	1.7
ESTATAL	32,489,100.77	40,295,231.06	40.7	7,806,130.29	42.5
1000 SERVICIOS PERSONALES	27,787,208.62	35,224,122.36	35.5	7,436,913.74	40.5
2000 MATERIALES Y SUMINISTROS	1,865,077.49	1,926,754.73	1.9	61,677.24	0.3
3000 SERVICIOS GENERALES	2,836,814.66	3,144,353.97	3.2	307,539.31	1.7
PROPIOS VARIOS	15,765,713.44	18,512,228.83	18.7	2,746,515.39	15.0
1000 SERVICIOS PERSONALES	0.00	0.00	0.0	0.00	0.0
2000 MATERIALES Y SUMINISTROS	4,924,740.57	5,279,134.81	5.3	354,394.24	1.9
3000 SERVICIOS GENERALES	10,840,972.87	13,233,094.02	13.4	2,392,121.15	13.0
SUMA:	80,743,914.96	99,102,690.93	100	18,358,775.97	100
REMANENTE O PERDIDA DEL EJERCICIO	1,415,580.55	-4,190,780.54	100	-5,606,361.09	100
5000 INVERSIÓN (DEPRECIACION Y AMORTIZA)	0.00	0.00	0.0	0.00	0.0

C.P. RENÉ GALFANA SALGADO
RECTOR

MTRO. ERICK SOBERANIS FERNANDEZ
DIRECTOR DE ADMON. Y FINANZAS

C.P. LEOPOLDO CASTRO BUBURRÓN
SUBDIRECTOR DE REC. FINANCIEROS
PROG. Y CONTABLES



UNIVERSIDAD TECNOLÓGICA DE LA COSTA GRANDE DE GUERRERO
ORGANISMO PÚBLICO DESCENTRALIZADO
GOBIERNO DEL ESTADO



ORIGEN Y APLICACIÓN DE RECURSOS
AL 31 DE DICIEMBRE 2018

FECHA ELABORACION		
10	ENERO	19

NUMERO DE HOJA
1/1

CONCEPTO	IMPORTE REAL			VARIACIONES	
	IMPORTE NOVIEMBRE	DICIEMBRE		IMPORTE	%
		%	IMPORTE		
RESULTADO DEL EJERCICIO	4,530,575.13	0.00	-5,606,361.09	-10,136,936.22	100.00
DEPRECIACION	0.00	0.00	0.00	0.00	0.00
AMORTIZACION	0.00	0.00	0.00	0.00	0.00
SUBTOTAL:	4,530,575.13	0.00	-5,606,361.09	-10,136,936.22	43.00
MAS: <u>DISMINUCION DE ACTIVO</u>	26,904.02	0.00	170,025.23	143,121.21	7.00
MAS: <u>INCREMENTO EN PASIVO</u>	713,491.43	0.00	2,615,905.47	1,902,414.04	93.00
SUBTOTAL:	740,395.45	0.00	2,785,930.70	2,045,535.25	-25.28
TOTAL DE RECURSOS GENERADOS:	5,270,970.58	0.00	-2,820,430.39	-8,091,400.97	100
MENOS: INCREMENTO DE ACTIVO:	8,732.29	0.00	3,166,695.69	3,157,963.40	99.40
DISMINUCION DE PASIVOS:	210,870.91	0.00	230,021.31	19,150.40	0.60
TOTAL DE APLICACIÓN DE RECURSOS:	219,603.20	100	3,396,717.00	3,177,113.80	100
VARIACION DEL EJERCICIO	5,051,367.38	0.00	-6,217,147.39	-11,268,514.77	180.91
MAS: SALDO INICIAL EN CAJA Y BANCOS:	8,081,556.69	0.00	13,121,173.90	5,039,617.21	-80.91
DISPONIBILIDAD:	13,132,924.07	0.00	6,904,026.51	-6,228,897.56	100

C.P. RENÉ GALEANA SALGADO
RECTOR

MTRO. ERICK SOBERANIS FERNANDEZ
DIRECTOR DE ADMÓN. Y FINANZAS

C.P. LEOPOLDO CASTRO BUBURRÓN
SUBDIRECTOR DE REC. FINANCIEROS
PROG. Y CONTABLES



UNIVERSIDAD TECNOLÓGICA DE LA COSTA GRANDE DE GUERRERO
ORGANISMO PÚBLICO DESCENTRALIZADO
GOBIERNO DEL ESTADO

FECHA DE EMISIÓN
NOVA NÚMERO
IM



BALANZA DE COMPROBACION
AL 31 DE DICIEMBRE 2018

CONCEPTO	ACUMULADO		MENSUAL		ACTUALIZADO	
	DEUDOR	ACREEDOR	DEUDOR	ACREEDOR	DEUDOR	ACREEDOR
ACTIVO CIRCULANTE	13,891,942.36		75,172,021.28	78,268,957.56	10,795,006.08	
CAJA	50,000.00		0.00	0.00	50,000.00	
MA. SOLEDAD GUERRERO ENRIQUEZ.	50,000.00		0.00	0.00	50,000.00	
BANCOS	10,075,293.87		35,852,546.92	42,952,318.43	2,975,522.36	
SANTANDER No. 65501206056.	22,691.79		7,823,637.00	7,564,099.84	282,228.95	
BAKOMER No.0449536075.	312,589.31		2,234,688.48	1,271,406.66	1,276,071.13	
BAKOMER No. 0449336094	1,201,747.14		17,790,586.51	18,906,218.77	86,514.88	
BAKOMER 0144398351	271,356.10		436,102.65	645,731.15	62,327.60	
BANCOMER 0191265121 PROMEP 2012	800,989.00		0.00	30,000.00	770,989.00	
BANAMEX 0118115188	384,688.95		265.16	55.68	384,898.43	
BANAMEX 70128271560	20,795.60		4,500,011.47	4,500,000.00	20,807.07	
BANCOMER 70128409554	31,522.58		3,063,651.72	3,075,159.58	20,014.72	
BANCOMER 0112303205	215,002.15		3,003.93	146,335.50	71,670.58	
BANCOMER 0112514176	6,813,311.25		0.00	6,813,311.25	0.00	
INVERSIONES EN VALORES	2,995,880.03		35,992,063.35	34,985,898.58	4,002,044.80	
INV CTA 1366005926	2,995,880.03		35,992,063.35	34,985,898.58	4,002,044.80	
ALMACEN	0.00		0.00	0.00	0.00	
MATERIALES Y UTILES DE OFICINA	0.00		0.00	0.00	0.00	
MEDICAMENTOS Y PROD. FARMACEUTICOS	0.00		0.00	0.00	0.00	
CAFETERIA	0.00		0.00	0.00	0.00	
SNACK	0.00		0.00	0.00	0.00	
ANTICIPO A FUNCIONARIOS Y EMPLEADOS	154,315.29		122,644.37	258,024.62	18,935.04	
FRANCISCO JAVIER ROCHA LEYVA	0.00		1,032.00	1,032.00	0.00	
JOSÉ GUILLERMO BRAVO GONZALEZ	10,000.00		0.00	10,000.00	0.00	
NORMA LILIA MORALES REBOLLEDO	0.00		350.00	350.00	0.00	
AURORA MARTINEZ MARQUINA	0.00		16,820.00	16,820.00	0.00	
JUAN ANGEL SOTELO FLORES	15,350.00		0.00	15,350.00	0.00	
ALEJANDRO ROCHA LEYVA	2,430.00		0.00	2,430.00	0.00	
GREGORIO RADILLA SALAS	25,428.98		18,926.32	48,355.30	0.00	
ISAAC VARGAS TAPIA	17,870.00		0.00	17,870.00	0.00	
JESUS ISRAEL MORALES CORTEZ	1,000.00		7,900.00	8,900.00	0.00	
ANA LILIA MORENO ABARCA	1,780.00		0.00	1,780.00	0.00	
ARIADNA TANAHÍ FLORES DOMINGUEZ	0.00		1,156.71	1,156.71	0.00	
CESAR MORA FERNANDEZ	523.10		15,000.00	15,529.10	0.00	
CARLOS GIOVANNI MORENO LANDEROS	2,500.00		0.00	2,500.00	0.00	
LEOPOLDO CASTRO BUBURRÓN	3,452.71		0.00	3,452.71	0.00	
CESAR SOBERANIS PEREZ	8,250.00		18,273.68	20,263.29	6,260.39	
JONATHAN ABRAHAM COPCA HERI	0.00		3,608.00	3,608.00	0.00	
JOSE DAVID CASTREJÓN ORTEGA	2,950.00		0.00	2,950.00	0.00	
LUIS MARIO AYALA GUERRERO	468.50		0.00	468.50	0.00	
OHAR TAPIA LOZANO	134.00		0.00	134.00	0.00	
TOMAS LANDA ACOSTA	300.00		0.00	300.00	0.00	
CLAUDIA LETICIA GOMEZ PEÑALOZA	1,800.00		0.00	1,800.00	0.00	
JOSE DENYS HERNANDEZ ESPINOZA	4,296.00		0.00	4,296.00	0.00	
TANIA REBOLLEDO PEREZ	300.00		0.00	300.00	0.00	
EDUARDO HERNANDEZ DELOYA	2,696.00		0.00	2,696.00	0.00	
CHAZ WILLIAM BROWN	3,090.00		0.00	325.35	2,674.65	
MARIO CAMPOS COBAY	0.00		2,700.00	2,700.00	0.00	

C.P. RIVERA LEANA SALGADO
DIRECTOR

MTR. ERICK SOBERANIS FERNANDEZ
DIRECTOR DE ADMINISTRACION Y FINANZAS

C.P. LEOPOLDO CASTRO BUBURRÓN
SUBDIRECTOR DE REC. FINANCIEROS PROF. Y CONTABLES



UNIVERSIDAD TECNOLÓGICA DE LA COSTA GRANDE DE GUERRERO
ORGANISMO PÚBLICO DESCENTRALIZADO
GOBIERNO DEL ESTADO



19 DE DICIEMBRE DE 2018
HOJA NÚMERO
2/A

BALANZA DE COMPROBACION
AL 31 DE DICIEMBRE 2018

CONCEPTO	ACUMULADO		MENSUAL		ACTUALIZADO	
	DEUDOR	ACREEDOR	DEUDOR	ACREEDOR	DEUDOR	ACREEDOR
JUAN CARLOS ABARCA ESPINO	1,685.00		10,000.00		1,685.00	10,000.00
ROSALVA CASTRO PÉREZ	8,500.00		0.00		8,500.00	0.00
DÍAZ YARTICELY MARCELINO BELTRÁN	3,600.00		0.00		3,600.00	0.00
ARQUIMIDES FACUNDO LEON ANZO	4,428.00		3,198.00		7,626.00	0.00
ERICK SOBERANIS FERNANDEZ	14,681.99		0.00		14,681.99	0.00
RENÉ-GALEANA SALGADO	0.00		20,000.00		20,000.00	0.00
FABIOLA ABARCA FERNANDEZ	500.00		0.00		500.00	0.00
LUIS ALBERTO PÉRALOZA ECHEVERRÍA	0.00		1,400.00		1,400.00	0.00
ENRIQUE LOBATO PÉREZ	4,096.00		0.00		4,096.00	0.00
MARIA TERESA OROZCO OLIVAR	2,657.00		0.00		2,657.00	0.00
AMERICA PINEDA CRUZ	0.00		1,190.00		1,190.00	0.00
JORGE DE LA O AVILES	2,596.00		0.00		2,596.00	0.00
MARIA JAVILETH SOLIS SUAZO	18.00		0.00		18.00	0.00
NORMA BARAJAS CARRANZA	1,550.00		0.00		1,550.00	0.00
JAVIER GUADALUPE MALDONADO PARTIDA	518.01		0.00		518.01	0.00
OGED FIGUEROA VIVEROS	650.00		0.00		650.00	0.00
MARIEL FERNANDEZ ACOSTA	300.00		0.00		300.00	0.00
IGNACIO CARRAZCO CRUZ	0.00		1,089.66		1,089.66	0.00
PAGOS ANTICIPADOS	0.00		0.00		0.00	0.00
ANTICIPO A PROVEEDORES	87,786.87		8,070.95		42,715.93	53,141.89
GRUPO POSADA SA DE CV	1,844.50		0.00		1,844.50	0.00
UNIVERSIDAD TECNOLÓGICA SAN JUAN DEL RÍO	1,600.00		0.00		1,600.00	0.00
ALEJANDRO GUIDO TORRES	0.00		684.40		684.40	0.00
BENITA MOTA MATADAMAS	0.00		718.00		0.00	718.00
GRISelda MARTÍNEZ MALDONADO	0.00		1,000.00		0.00	1,000.00
JOSE AGUSTÍN CARRANZA ROBLEDO	2,775.00		0.00		2,775.00	0.00
ANTARES OPERADORA HOTELERA Y DE SERVICIO	4,007.28		0.00		4,007.28	0.00
LUIZ MARÍA BARRETO VILLEGAS	23,200.00		0.00		23,200.00	0.00
ELIUCE HONENÍ SANTILLÁN MALDONADO	2,936.20		0.00		2,936.20	0.00
IGNACIO GONZÁLEZ NAVARRETE	0.00		5,668.55		5,668.55	0.00
SERCOMPAK SA DE CV	51,423.89		0.00		0.00	51,423.89
DEUDORES DIVERSOS	528,466.30		3,196,695.69		30,000.00	3,695,161.99
ENRIQUE GONZÁLEZ ZURÍGA	2,000.00		0.00		0.00	2,000.00
PRESTAMO UT-MAR	295,098.00		0.00		0.00	295,098.00
PRESTAMO UT-TC	199,568.30		0.00		0.00	199,568.30
RAMÓN HERNÁNDEZ SANCHEZ	30,000.00		0.00		30,000.00	0.00
GOBIERNO DEL ESTADO	0.00		3,196,695.69		0.00	3,196,695.69
MARIA TERESA OROZCO OLIVAR	2,000.00		0.00		0.00	2,000.00
ACTIVO FIDO	120,914,836.57		0.00		0.00	120,914,836.57
TERRENOS	237,095.46		0.00		0.00	237,095.46
EDIFICIOS	54,065,059.39		0.00		0.00	54,065,059.39
MOBILIARIO	6,138,195.60		0.00		0.00	6,138,195.60
EQUIPO DE ADMINISTRACION	279,999.50		0.00		0.00	279,999.50
VEHICULOS Y EQ. TRANSORTE	7,093,587.40		0.00		0.00	7,093,587.40
EQUIPO DE COCINA	890,736.97		0.00		0.00	890,736.97

C.P. RENÉ-GALEANA SALGADO
DIRECTOR

MTRO. ERICK SOBERANIS FERNANDEZ
DIRECTOR DE ADMINISTRACIÓN Y FINANZAS


C.P. LEOPOLDO CASTRO BUSURRI
SUBDIRECTOR DE REC. FINANCIEROS PROG. Y CONTABLES




BALANZA DE COMPROBACION
AL 31 DE DICIEMBRE 2018

CONCEPTO	ACUMULADO		MENSUAL		ACTUALIZADO	
	DEUDOR	ACREEDOR	DEUDOR	ACREEDOR	DEUDOR	ACREEDOR
EQ. E INSTRUMENTAL MED. Y DE LAB.	1,819,956.62		0.00	0.00	1,819,956.62	
EQUIPO EDUC. Y RECREATIVO.	4,078,036.18		0.00	0.00	4,078,036.18	
EQ. Y APAR. DE COMUN. Y TELECOM.	2,498,110.41		0.00	0.00	2,498,110.41	
BIENES INFORMATICOS.	18,613,890.02		0.00	0.00	18,613,890.02	
MAQ. EQ. ELECTRICO	679,583.38		0.00	0.00	679,583.38	
MAQ. Y EQ. INDUSTRIAL.	3,570,073.39		0.00	0.00	3,570,073.39	
MAQ. Y EQ. DIVERSOS.	1,138,720.75		0.00	0.00	1,138,720.75	
HERRAMIENTAS Y MAQ-HERRAMIENTA	18,491,144.50		0.00	0.00	18,491,144.50	
ACERVO BIBLIOGRAFICO (LIBROS)	1,320,647.00		0.00	0.00	1,320,647.00	
DIFERIDOS	1,396,167.85		0.00	0.00	1,396,167.85	
GASTOS DE ORGANIZACIÓN E INST.	1,333,080.97		0.00	0.00	1,333,080.97	
DEPOSITOS EN GARANTIA (C.F.E.)	57,041.84		0.00	0.00	57,041.84	
ISR RETENIDO POR EL BANCO	354.04		0.00	0.00	354.04	
IDE (IMPUESTO A LOS DEPOSITOS EN EFECTIVO)	5,691.00		0.00	0.00	5,691.00	
SUMA DEL ACTIVO	136,202,946.78	-	75,172,021.28	78,268,957.56	133,106,010.50	-
PASIVO		6,064,247.51	1,470,895.50	3,979,026.69		8,572,378.70
PROVEEDORES		62,638.54	0.00	0.00		62,638.54
PROESA T		62,638.54	0.00	0.00		62,638.54
ACREEDORES DIVERSOS		5,097,191.85	623,359.59	393,338.28		4,867,170.54
PRESTAMOS ISSSTE		60,069.03	180,831.23	120,762.20		0.00
CREDITO FOVISSSTE		0.00	104,863.01	104,863.01		0.00
PROMEP		800,989.00	30,000.00	0.00		770,989.00
PENSIÓN ALIMENTICIA		0.00	111,135.90	111,135.90		0.00
PRÉSTAMO DEL ESTADO		750,000.00	0.00	0.00		750,000.00
CUOTA SINDICAL		0.00	48,588.83	48,588.83		0.00
CERTIFICACIONES		0.00	3,866.67	7,733.34		3,866.67
BECAS (CONACYT)		485.59	485.59	0.00		0.00
PRÉSTAMO ESTATAL		3,260,648.23	0.00	0.00		3,260,648.23
CAMISAS		0.00	250.00	250.00		0.00
BECA PROYECTA 100000		10,000.00	0.00	0.00		10,000.00
CAJA ATENCIÓN A ESTUDIANTES		0.00	5.00	5.00		0.00
PADES 2018		215,000.00	143,333.36	0.00		71,666.64
PROVISIONES		0.00	0.00	122,247.14		122,247.14
CAPACITACIÓN		0.00	0.00	1,089.66		1,089.66
MAT. Y UTILES DE IMPRESIÓN Y ROTULACIÓN		0.00	0.00	120,158.60		120,158.60
SERVICIO POSTAL Y TELEGRÁFICO		0.00	0.00	998.88		998.88
IMPUESTOS POR PAGAR		904,417.12	847,535.91	3,463,441.27		3,520,322.48
I.S.P.T. RETENIDO		599,903.96	599,903.96	3,080,408.63		3,080,408.63
10% RETENIDO S/HONORARIOS		10,513.03	10,013.03	8,535.14		9,035.14
SUBSIDIO AL EMPLEO		-0.00	0.00	0.00		-0.00
S.A.R.		214,916.69	0.00	215,962.02		430,878.71
I.S.S.S.T.E.		79,083.44	237,618.92	158,535.48		0.00


C.P. RENE GALEN HERRERA SALGADO
RECTOR


MTR. ERICK SOBERANIS FERNANDEZ
DIRECTOR DE ADMINISTRACION Y FINANZAS


C.P. LEOPOLDO CASTRO BUITRÓN
SUBDIRECTOR DE REC. FINANCIEROS PROG. Y CONTABLES




BALANZA DE COMPROBACION
AL 31 DE DICIEMBRE 2018

CONCEPTO	ACUMULADO		MENSUAL		ACTUALIZADO	
	DEUDOR	ACREEDOR	DEUDOR	ACREEDOR	DEUDOR	ACREEDOR
PATRIMONIO						
APORTACION GOB. FEDERAL		120,914,836.44	0.00	0.00		120,914,836.44
APORTACION GOB. ESTATAL		58,558,544.90	0.00	0.00		58,558,544.90
INVERSION ESTATAL DIRECTA		53,218,964.40	0.00	0.00		53,218,964.40
APORTACION DE INGRESOS PROPIOS		200,000.00	0.00	0.00		200,000.00
RESULTADO DEL EJERCICIO ANTERIOR		8,937,327.14	0.00	0.00		8,937,327.14
RESULTADO DEL EJERCICIO ANTERIORES		7,809,282.28	177.62	1,471.24	0.00	7,809,575.90
		0.00	177.62	1,471.24		1,293.62
INGRESOS						
POR SUBSIDIO DEL GOBIERNO FEDERAL		82,159,495.51	0.00	12,752,414.88		94,911,910.39
U.T.C.G.G.		35,448,759.00		3,063,637.00		38,512,396.00
CAPITULO 5000 FEDERAL		35,448,759.00		3,063,637.00		38,512,396.00
POR SUBSIDIO DEL GOBIERNO ESTATAL		33,087,336.65		7,956,695.69		41,044,032.34
U.T.C.G.G.		33,087,336.65		7,956,695.69		41,044,032.34
CAPITULO 5000 ESTATAL		0.00		0.00		0.00
POR INGRESOS PROPIOS		13,579,639.66		1,728,777.00		15,308,416.66
INSCRIPCIONES		646,120.00		0.00		646,120.00
COLEGIATURAS		4,427,504.00		1,007,939.00		5,435,443.00
OTROS INGRESOS		8,506,015.66		720,838.00		9,226,853.66
OTROS INGRESOS						
ING. X APPROVECH. P/BENEFICIO ALUMNOS		4.45		0.15		4.60
VARIOS		0.00		0.00		0.00
UTILIDAD EN VTA DE ACTIVO FIJO		4.45		0.15		4.60
PRODUCTOS FINANCIEROS		43,755.75		3,305.04		47,060.79
INTERESES SOBRE INVERSIONES		43,755.75		3,305.04		47,060.79
EGRESOS						
FEDERAL	80,743,914.96		18,358,775.97		99,102,690.93	
1000 SERVICIOS PERSONALES	32,489,108.75		7,806,130.29		40,295,231.04	
2000 MATERIALES Y SUMINISTROS	17,787,208.61		7,436,913.74		35,224,122.35	
3000 SERVICIOS GENERALES	1,855,077.48		61,677.24		1,926,754.72	
ESTATAL	2,836,814.66		307,539.31		3,144,353.97	
1000 SERVICIOS PERSONALES	32,489,100.77		7,806,130.29		40,295,231.06	
2000 MATERIALES Y SUMINISTROS	77,787,208.62		7,436,913.74		35,224,122.36	
3000 SERVICIOS GENERALES	1,855,077.49		61,677.24		1,926,754.73	
INVERSION	2,836,814.66		307,539.31		3,144,353.97	
5000 INVERSION (DEPRECI. Y AMORT.)	0.00		0.00	0.00	0.00	
PROPIOS VARIOS	15,765,713.44		2,746,515.39		18,512,228.83	
1000 SERVICIOS PERSONALES	0.00		0.00	0.00	0.00	
2000 MATERIALES Y SUMINISTROS	4,924,740.57		354,394.24		5,279,134.81	
3000 SERVICIOS GENERALES	10,840,972.87		2,392,121.15		13,233,094.02	
CUENTAS DE ORDEN DEUDORAS	545,995.92		0.00	0.00	545,995.92	
PROV. PRIMA DE ANTIGUEDAD	0.00		0.00	0.00	0.00	
PROV. ECONOM. PASIVO CONTINGENTE	0.00		0.00	0.00	0.00	
LAUDOS PENDIENTES DE PAGAR	545,995.92		0.00	0.00	545,995.92	
CUENTAS DE ORDEN ACREEDORAS		545,995.92		0.00		545,995.92
RVA PRIMA DE ANTIGUEDAD	0.00		0.00	0.00	0.00	
PROV. ECONOM. PASIVO CONTINGENTE	0.00		0.00	0.00	0.00	
RVA LAUDOS PENDIENTES DE PAGAR	0.00		0.00	0.00	0.00	
CUENTAS DE ORDEN DEP. ACT. FIJO DEUDORA	71,796,686.85		437,289.19		72,233,976.04	
DEP. ACUM DE MOBILIARIO	3,919,881.31		47,191.40		3,967,072.71	
DEP. ACUM. DE EQ. DE ADMON	209,868.15		59.52		209,927.67	
DEP. ACUM DE VEHI. Y EQ. TERRESTRE	3,291,763.84		4,437.50		3,296,201.34	
DEP. ACUM. EQ. DE COCINA	409,989.74		6,227.85		416,217.59	
DEP. ACUM. DE EQ. E INSTRUM Y LAB	386,575.27		0.00		386,575.27	
DEP. ACUM. EQ. EDUC Y RECREATIVO	3,595,326.33		40,914.58		3,636,240.91	
DEP. ACUM. EQ. Y APAR COM Y TELECOM	939,846.33		0.00		939,846.33	
DEP. ACUM. BIENES INFORMATICOS	10,686,939.90		91,686.18		10,778,626.08	
DEP. ACUM. MAQ. Y EQ. ELECTRICO	179,365.19		4,834.41		184,199.60	
DEP. ACUM. MAQ. Y EQ. INDUSTRIAL	465,245.89		0.00		465,245.89	
DEP. ACUM. MAQ. Y EQ. DIVERSOS	149,455.53		0.00		149,455.53	
DEP. ACUM. DE HERRAMIENTAS-MAQ	15,129,840.46		16,666.67		15,146,507.13	
DEP. ACUM. DE EDIFICIOS	31,007,316.31		225,271.08		31,232,587.39	
AMORT. DE GTOS. DE INSTALA Y ORGANI.	1,425,272.60		0.00		1,425,272.60	
CUENTAS DE ORDEN DEP. ACT. FIJO ACREEDORA		-71,796,686.85		437,289.19		-72,233,976.04
DEP. ACUM DE MOBILIARIO		-3,919,881.31		47,191.40		-3,967,072.71
DEP. ACUM. DE EQ. DE ADMON		-209,868.15		59.52		-209,927.67
DEP. ACUM DE VEHI. Y EQ. TERRESTRE		-3,291,763.84		4,437.50		-3,296,201.34
DEP. ACUM. EQ. DE COCINA		-409,989.74		6,227.85		-416,217.59
DEP. ACUM. DE EQ. E INSTRUM Y LAB		-386,575.27		0.00		-386,575.27
DEP. ACUM. EQ. EDUC Y RECREATIVO		-3,595,326.33		40,914.58		-3,636,240.91
DEP. ACUM. EQ. Y APAR COM Y TELECOM		-939,846.33		0.00		-939,846.33
DEP. ACUM. BIENES INFORMATICOS		-10,686,939.90		91,686.18		-10,778,626.08
DEP. ACUM. MAQ. Y EQ. ELECTRICO		-179,365.19		4,834.41		-184,199.60
DEP. ACUM. MAQ. Y EQ. INDUSTRIAL		-465,245.89		0.00		-465,245.89
DEP. ACUM. MAQ. Y EQ. DIVERSOS		-149,455.53		0.00		-149,455.53
DEP. ACUM. DE HERRAMIENTAS-MAQ		-15,129,840.46		16,666.67		-15,146,507.13
DEP. ACUM. DE EDIFICIOS		-31,007,316.31		225,271.08		-31,232,587.39
AMORT. DE GTOS. DE INSTALA Y ORGANI.		-1,425,272.60		0.00		-1,425,272.60
TOTALES	289,289,544.51	289,289,544.51	95,439,159.56	95,439,159.56	304,988,673.39	304,988,673.39

[Signature]
C. ENE GALVAN ALGADO
DIRECTOR

[Signature]
MTRD. ERIC SOBRIANIS FERNANDEZ
DIRECTOR DE ADMINISTRACION Y FINANZAS

[Signature]
C.P. LEOPOLDO CASTRO BURROSA
SUBDIRECTOR DE REC. FINANCIEROS PROC. Y CONTABLES



GUERRERO
GOBIERNO DEL ESTADO

UNIVERSIDAD TECNOLÓGICA DE LA COSTA GRANDE DE GUERRERO
ORGANISMO PÚBLICO DESCENTRALIZADO
GOBIERNO DEL ESTADO

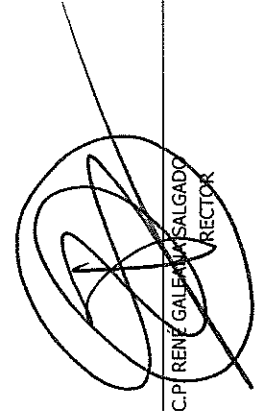


F.25
ANEXO 21


REPORTE MENSUAL DE SUBSIDIOS RECIBIDOS POR EL GOBIERNO FEDERAL Y ESTATAL AL 31 DE DICIEMBRE DE 2018

MES	CAPITULO 1000		CAPITULO 2000		CAPITULO 3000		TOTAL ACUMULADO	
	FEDERAL	ESTATAL	FEDERAL	ESTATAL	FEDERAL	ESTATAL	FEDERAL	ESTATAL
ACUMULADO	28,998,406.70	27,107,336.65	1,935,105.70	2,070,000.00	4,515,246.60	3,910,000.00	35,448,759.00	33,087,336.65
DICIEMBRE	2,279,615.30	7,696,695.69	235,206.30	90,000.00	548,815.40	170,000.00	3,063,637.00	7,956,695.69
TOTAL	31,278,022.00	34,804,032.34	2,170,312.00	2,160,000.00	5,064,062.00	4,080,000.00	38,512,396.00	41,044,032.34

HOJA
1/1


C.P. RENÉ GALENDO SALGADO
DIRECTOR


MTR. ERICK SOBERANIS FERNANDEZ
DIRECTOR DE ADMON. Y FINANZAS


C.P. LEOPOLDO CASTRO BUBURRÓN
SUBDIRECTOR DE REG. FINANCIEROS PROG. Y
COMPTABLES



FECHA DE ELABORACION		
10	ENERO	2019
HOJA NUMERO		
1/1		

DETALLE DE SUBSIDIOS E INGRESOS PROPIOS DE LA UNIVERSIDAD TECNOLÓGICA DE LA COSTA GRANDE DE GUERRERO AL 31 DE DICIEMBRE DE 2018

MES	SUBSIDIO		AMPLIACIONES	TOTAL	SUBSIDIO ESTATAL	AMPLIACIONES	TOTAL	INGRESOS	
	FEDERAL	0.00						PROPIOS	PROPIOS
ENERO	0.00	0.00	0.00	0.00	2,062,076.22	0.00	2,062,076.22	1,240,733.50	1,240,733.50
FEBRERO	0.00	0.00	0.00	0.00	2,319,898.25	0.00	2,319,898.25	889,067.49	889,067.49
MARZO	0.00	0.00	0.00	0.00	3,052,647.53	0.00	3,052,647.53	1,256,702.00	1,256,702.00
ABRIL	0.00	0.00	0.00	0.00	2,513,808.15	0.00	2,513,808.15	1,305,328.00	1,305,328.00
MAYO	0.00	0.00	0.00	0.00	2,210,617.36	0.00	2,210,617.36	1,582,839.00	1,582,839.00
JUNIO	18,381,810.00	0.00	0.00	18,381,810.00	2,558,528.36	0.00	2,558,528.36	543,266.00	543,266.00
JULIO	3,063,635.00	0.00	0.00	3,063,635.00	2,062,076.22	0.00	2,062,076.22	928,123.00	928,123.00
AGOSTO	4,812,409.00	0.00	0.00	4,812,409.00	2,507,457.15	0.00	2,507,457.15	2,531,909.00	2,531,909.00
SEPTIEMBRE	3,063,635.00	0.00	0.00	3,063,635.00	2,950,961.90	0.00	2,950,961.90	2,561,123.00	2,561,123.00
OCTUBRE	3,063,635.00	0.00	0.00	3,063,635.00	2,745,333.17	0.00	2,745,333.17	294,091.00	294,091.00
NOVIEMBRE	3,063,635.00	0.00	0.00	3,063,635.00	8,103,932.34	0.00	8,103,932.34	446,457.67	446,457.67
DICIEMBRE	3,063,637.00	0.00	0.00	3,063,637.00	7,956,695.69	0.00	7,956,695.69	1,728,777.00	1,728,777.00
PROVISIONADO DIC.	0.00	0.00	0.00	0.00	0.00	0.00	0.00	0.00	0.00
TOTAL	38,512,396.00	0.00	0.00	38,512,396.00	41,044,032.34	0.00	41,044,032.34	15,308,416.66	15,308,416.66

C.P. RENE GALIANA SALGADO
RECTOR

MTR. ERIC SOBERRANIS FERNANDEZ
DIRECTOR DE ADMON. Y FINANZAS

C.P. LEOPOLDO CASTRO BUBURRÓN
SUBDIRECTOR DE REC. FINANCIEROS
PROG. Y CONTABLES



ORGANISMO PUBLICO DESCENTRALIZADO
GOBIERNO DEL ESTADO



FECHA DE ELABORACIÓN	
10	ENERO 2019
FOLIO NÚMERO	
3/1	

FLUJO DE EFECTIVO DE INGRESOS Y EGRESOS DEL MES DE DICIEMBRE 2018

CONCEPTO	IMPORTE
INGRESOS:	
INGRESOS POR SUBSIDIO DEL GOB. FEDERAL	3,063,637.00
INGRESOS POR SUBSIDIO DEL GOB. DEL ESTADO	7,956,695.69
INGRESOS PROPIOS	1,728,777.00
OTROS INGRESOS	0.26
PRODUCTOS FINANCIEROS FEDERAL	3,305.04
ANTICIPO A FUNCIONARIOS Y EMPLEADOS	258,024.62
PAGOS ANTICIPADOS	0.00
DEUDORES DIVERSOS	30,000.00
ANTICIPO A PROVEEDORES	42,715.93
ACTIVO FIJO	0.00
CARGOS DIFERIDOS	0.00
PROVEEDORES	0.00
ACREEDORES DIVERSOS	393,338.28
PROVISIONES	0.00
IMPUESTOS POR PAGAR	3,463,441.27
RESULTADOS DE EJERCICIO ANTERIOR	0.00
SALDO INICIAL BANCARIO	10,075,293.87
SALDO INICIAL CAJA	50,000.00
SALDO INICIAL DE INVERSIONES EN VALORES	2,995,860.03
CAFETERIA	0.00
ALMACEN	0.00
PATRIMONIO	0.00
TOTAL DE INGRESOS:	30,064,108.99
EGRESOS:	
GASTOS	18,358,775.97
ANTICIPO A FUNCIONARIOS Y EMPLEADOS	122,644.37
PAGOS ANTICIPADOS	0.00
DEUDORES DIVERSOS	3,196,695.69
PROVISIONES	0.00
ANTICIPO A PROVEEDORES	8,070.95
ACTIVO FIJO	0.00
CARGOS DIFERIDOS	0.00
PROVEEDORES	0.00
ACREEDORES DIVERSOS	623,359.59
IMPUESTOS POR PAGAR	847,535.91
RESULTADOS DE EJERCICIO ANTERIOR	0.00
CAFETERIA	0.00
PATRIMONIO	0.00
ALMACEN	0.00
TOTAL DE EGRESOS:	23,157,082.48
DISPONIBILIDAD TOTAL:	6,904,026.51
C.P. RENÉ GALÁN SALGADO RECTOR	C.P. LEOPOLDO CASTRO BUBURRÓN SUBDIRECTOR DE REC. FINANCIEROS PROG. Y CONTABLES

UNIVERSIDAD TECNOLÓGICA DE LA COSTA GRANDE DE GUERRERO

ORGANISMO PÚBLICO DESCENTRALIZADO
GOBIERNO DEL ESTADO



NOTAS ACLARATORIAS A LOS ESTADOS FINANCIEROS

AL 31 DE DICIEMBRE DE 2018

ACTIVO

CAJA: *Presenta un saldo de \$ 50,000.00, el cual esta integrado por un Fondo Fijo de Caja para gastos menores asignados a:
Ma. Soledad Guerrero Enríquez*

BANCOS: *Presenta un saldo de \$2,975,522.36 debidamente conciliados con nuestros registros y los del banco, las partidas de conciliación que aparecen son normales y se encuentran dentro de la fecha de operación; su importe lo integran partidas que corresponden a fondos federales y de presupuestos autorizados.*

INVERSIÓN EN VALORES: *Presenta un saldo de \$4,002,044.80 que lo conforman la reserva para contingencia de prima de antigüedad y nomina.*

ANTICIPO A FUNCIONARIOS Y EMPLEADOS: *Presenta un saldo de \$18,935.04, integrados por importes pendientes de comprobar, relacionados con viáticos y gastos a comprobar, otorgados a funcionarios y empleados para el cumplimiento de las diferentes comisiones que se asignaron durante el mes de Diciembre de 2018.*

DEUDORES DIVERSOS: *Presenta un saldo de \$ 3,695,361.99, el cuales \$295,098.00, corresponden al prestamo otorgado a la UT del Mar y \$199,568.30 corresponden al prestamo otorgado a la UT de Tierra Caliente. Y resto de la deuda, que se finiquitara en el siguiente mes.*

ANTICIPO A PROVEEDORES: *Presenta un saldo de \$53,141.89, el cual se finiquitará en el siguiente mes.*

UNIVERSIDAD TECNOLÓGICA DE LA COSTA GRANDE DE GUERRERO

ORGANISMO PÚBLICO DESCENTRALIZADO
GOBIERNO DEL ESTADO



NOTAS ACLARATORIAS A LOS ESTADOS FINANCIEROS
AL 31 DE DICIEMBRE DE 2018

ACTIVO FIJO:

Presenta un saldo de \$ 120,914,836.57, esta cuenta refleja los bienes adquiridos y registrados a precio de costo.

DIFERIDO:

El saldo de \$ 1,396,167.85, está integrado por: \$ 1,333,080.97 que corresponden a gastos de organ. e instalac., por diversos trabajos de cancelaría para la instalación de las oficinas administrativas y la instalación de Laboratorios y Talleres de la carrera de Mantto. Industrial. Depósitos en garantía, presenta un saldo de \$ 57,041.84 ante la Comisión Federal de Electricidad, para la contratación del incremento a más wats de energía eléctrica, conforme a las nuevas necesidades de la Universidad y el resto a Impuestos federales retenidos por el Banco.

PASIVO:

PROVEEDORES:

Presenta un saldo de \$ 62,638.54, el cual se finiquitará en el siguiente mes.

ACREEDORES DIVERSOS:

Presenta un saldo de \$ 4,867,170.54, de los cuales \$750,000.00 pertenecen a un préstamo obtenido por parte del Estado y la diferencia, son cuentas puente que se finiquitarán en el mes siguiente.

UNIVERSIDAD TECNOLÓGICA DE LA COSTA GRANDE DE GUERRERO

ORGANISMO PÚBLICO DESCENTRALIZADO
GOBIERNO DEL ESTADO



NOTAS ACLARATORIAS A LOS ESTADOS FINANCIEROS
AL 31 DE DICIEMBRE DE 2018

PROVISIONES: Presenta un saldo de \$122,247.14, mismos que serán finiquitados en el mes de Enero del siguiente año.

RESULTADO DEL EJERCICIO: El resultado del ejercicio por \$ 4,190,780.54 corresponde al periodo del 01 Enero al 31 de Diciembre de 2018.

PATRIMONIO: El saldo de \$ 124,533,631.80 integran las aportaciones del Gobierno Federal del Presupuesto de 1997, por la cantidad de \$ 15' 050,000.00 con cargo al capítulo 5000, para el equipamiento de la Universidad Tecnológica, así como \$ 5' 080,000.00, para la compra de activo fijo mediante Licitación pública No. UTCG/RF/001/98 y por invitación restringida, mas el costo de los edificios construidos por la U.T.C.G.G., con valor de \$ 54,065,059.39 Asimismo el Gobierno del Estado aportó del presupuesto de 1997 la cantidad de \$ 739,485.64 con cargo al capítulo 5000 para la compra de activo fijo y por medio de Inversión Estatal Directa la cantidad de \$ 200,000.00, para la construcción de la ciclopista y 500,000.00 que aportó la Secretaría de Educación Guerrero; así como \$ 11' 028,914.91 adquiridos con ingresos de la Universidad.

INGRESOS: Presenta un saldo de \$94,911,910.39
Gobiernos Federal y Estatal, Ingresos Propios y Productos Financieros:

* Subsidio del Gobierno Federal UTCGG	\$ 38,512,396.00
* Subsidio del Gobierno Estatal UTCGG	41,044,032.34
* Ingresos Propios Varios	15,308,416.66
* Productos Financieros, de Intereses sobre	
* Inversiones Federales	47,060.79
* Otros Ingresos	4.60
TOTAL:	\$ 94,911,910.39

Los saldos presentados en la cuenta de ingresos son saldos acumulados al 31 de Diciembre del 2018.

"Bajo protesta de decir verdad declaramos que los estados financieros y sus notas, son razonablemente correctos y son responsabilidad del emisor"

C.P. RENÉ GALBAÑA SALGADO
RECTOR

MTRO. ERICK SOBERANIS FERNANDEZ
DIRECTOR DE ADMON. Y FINANZAS

C.P. LEOPOLDO CASTRO BUBURRÓN
SUBDIRECTOR DE REC. FINANCIEROS PROG
Y CONTABLES