



UNIVERSIDAD TECNOLÓGICA DE LA COSTA GRANDE
ORGANISMO PÚBLICO DESCENTRALIZADO
GOBIERNO DEL ESTADO

ESTADOS FINANCIEROS
AL 31 DE DICIEMBRE
2019

PETATLAN, GRO., 10 DE ENERO DE 2020



CONTENIDO

- 1.- BALANCE GENERAL.
- 2.- ESTADO DE RESULTADOS.
- 3.- ORIGEN Y APLICACION DE RECURSOS.
- 4.- BALANZA DE COMPROBACION.
- 5.- REPORTE MENSUAL DE SUBSIDIOS.
- 6.- DETALLE DE SUBSIDIOS E INGRESOS PROPIOS.
- 7.- FLUJO DE EFECTIVO DE INGRESOS Y EGRESOS.
- 8.- NOTAS ACLARATORIAS A LOS ESTADOS FINANCIEROS.

UNIVERSIDAD TECNOLÓGICA DE LA COSTA GRANDE DE GUERRERO

ORGANISMO PÚBLICO DESCENTRALIZADO

GOBIERNO DEL ESTADO



ESTADO DE RESULTADOS

AL 31 DE DICIEMBRE 2019

FECHA ELABORACION		
10	ENERO	20

NUMERO DE HOJA	
1/1	

CONCEPTO	IMPORTE REAL			VARIACIONES	
	MES ANTERIOR ACUMULADO	MES ACTUAL		IMPORTE	%
		CANTIDAD	%		
INGRESOS					
POR SUBSIDIOS DEL GOBIERNO FEDERAL	34,762,491.00	39,464,543.00	39.8	4,702,052.00	29.0
U.T.C.G.G.	34,762,491.00	39,464,543.00		4,702,052.00	
CAPÍTULO 5000 FEDERAL	0.00	0.00		0.00	
POR SUBSIDIO DEL GOBIERNO DEL ESTADO	34,358,264.34	43,663,408.20	44.0	9,305,143.86	57.3
U.T.C.G.G.	34,358,264.34	43,663,408.20		9,305,143.86	
CAPÍTULO 50000 ESTATAL	0.00	0.00		0.00	
(PROYECTOS DE INVERSION ESTATAL)	0.00	0.00	0.0	0.00	0.0
POR INGRESOS PROPIOS VARIOS	13,893,000.16	16,120,148.16	16.2	2,227,148.00	13.7
POR INGRESOS DE PROD. FINAN. FEDERALES	27,096.91	27,557.98	0.0	461.07	0.0
POR OTROS INGRESOS	6.02	6.02	0.0	0.00	0.2
SUMA:	83,040,858.43	99,275,663.36	100	16,234,804.93	100
EGRESOS					
FEDERAL	34,285,088.66	42,655,224.93	42.9	8,370,136.27	43.4
1000 SERVICIOS PERSONALES	28,698,903.95	36,397,647.58	36.6	7,698,743.63	39.9
2000 MATERIALES Y SUMINISTROS	2,241,382.53	2,488,684.43	2.5	247,301.90	1.3
3000 SERVICIOS GENERALES	3,344,802.18	3,768,892.92	3.8	424,090.74	2.2
ESTATAL	34,285,088.66	42,655,224.93	42.9	8,370,136.27	43.4
1000 SERVICIOS PERSONALES	28,698,903.95	36,397,647.58	36.6	7,698,743.63	39.9
2000 MATERIALES Y SUMINISTROS	2,241,382.53	2,488,684.43	2.5	247,301.90	1.3
3000 SERVICIOS GENERALES	3,344,802.18	3,768,892.92	3.8	424,090.74	2.2
PROPIOS VARIOS	11,477,499.72	14,042,122.26	14.1	2,564,622.54	13.3
1000 SERVICIOS PERSONALES	0.00	0.00	0.0	0.00	0.0
2000 MATERIALES Y SUMINISTROS	3,592,782.22	3,745,025.16	3.8	152,242.94	0.8
3000 SERVICIOS GENERALES	7,884,717.50	10,297,097.10	10.4	2,412,379.60	12.5
SUMA:	80,047,677.04	99,352,572.12	100	19,304,895.08	100
REMANENTE O PERDIDA DEL EJERCICIO	2,993,181.39	-76,908.76	100	-3,070,090.15	100
5000 INVERSIÓN (DEPRECIACION Y AMORTIZA)	0.00	0.00	0.0	0.00	0.0

C.P. RENÉ GARCÍA SALGADO
RECTOR

MTRO. ERICK SOBERANIS FERNANDEZ
DIRECTOR DE ADMON. Y FINANZAS

C.P. LEOPOLDO CASTRO BUBURRÓN
SUBDIRECTOR DE REC. FINANCIEROS
PROG. Y CONTABLES

UNIVERSIDAD TECNOLÓGICA DE LA COSTA GRANDE DE GUERRERO

ORGANISMO PÚBLICO DESCENTRALIZADO
GOBIERNO DEL ESTADO



BALANCE GENERAL
AL 31 DE DICIEMBRE 2019



FECHA ELABORACION		
10	ENERO	2020

HOJA NUMERO
1/2

CONCEPTO	IMPORTE REAL			VARIACIONES	
	MES ANTERIOR ACUMULADO	MES ACTUAL		IMPORTE	%
		CANTIDAD	%		
ACTIVO:					
CIRCULANTE:	8,782,018.93	6,997,817.64	5.61	-1,784,201.29	25.38
CAJA	50,000.00	50,000.00	0.04	0.00	0.00
BANCOS	8,179,300.84	3,240,084.51	2.60	-4,939,216.33	70.26
INVERSIONES EN VALORES	0.00	3,500,204.17	2.80	3,500,204.17	-49.79
ALMACEN	0.00	0.00	0.00	0.00	0.00
CAFETERIA	0.00	0.00	0.00	0.00	0.00
PAGOS ANTICIPADOS.	0.00	0.00	0.00	0.00	0.00
ANTICIPO A PROVEEDORES	63,149.57	0.00	0.00	-63,149.57	0.90
ANTICIPO FUNCIONARIOS Y EMPLEADOS	179,741.56	0.00	0.00	-179,741.56	2.56
DEUDORES DIVERSOS	309,826.96	207,528.96	0.17	-102,298.00	1.46
FIJO:	121,593,483.16	116,354,179.39	93.23	-5,239,303.77	74.53
TERRENOS	237,095.46	237,095.46	0.19	0.00	0.00
EDIFICIOS	54,065,059.39	54,065,059.39	43.32	0.00	0.00
MOBILIARIO	6,784,662.19	5,949,145.31	4.77	-835,516.88	11.89
EQUIPO DE ADMINISTRACION.	279,999.50	278,429.50	0.22	-1,570.00	0.02
VEHICULOS Y EQ. TERRESTRE	7,093,587.40	7,093,587.40	5.68	0.00	0.00
EQUIPO DE COCINA	890,736.97	974,581.97	0.78	83,845.00	-1.19
EQUIPO E INSTRUMENTAL MEDICO Y DE LAB.	1,819,956.62	663,123.06	0.53	-1,156,833.56	16.46
EQUIPO EDUC. Y RECREATIVO.	4,098,036.18	3,907,464.54	3.13	-190,571.64	2.71
EQ. Y APAR. DE COM. Y TELECOMUNICACIONES.	2,498,110.41	2,471,107.55	1.98	-27,002.86	0.38
BIENES INFORMATICOS	18,619,870.02	17,217,213.30	13.80	-1,402,656.72	19.95
MAQUINARIA EQUIPO ELECTRICO	679,583.38	679,583.38	0.54	0.00	0.00
MAQ. Y EQ. INDUSTRIAL	3,570,073.39	2,976,223.53	2.38	-593,849.86	8.45
MAQ. Y EQ. DIVERSOS.	1,144,920.75	910,192.90	0.73	-234,727.85	3.34
HERRAMIENTAS Y MAQ.-HERRAMIENTAS.	18,491,144.50	17,610,725.10	14.11	-880,419.40	12.52
ACERVO BIBLIOGRAFICO (LIBROS)	1,320,647.00	1,320,647.00	1.06	0.00	0.00
DEP. ACUM. DE MOBILIARIO.	0.00	0.00	0.00	0.00	0.00
DEP. ACUM. EQ. DE ADMON.	0.00	0.00	0.00	0.00	0.00
DEP. ACUM. DE VEH. Y EQ. TERRESTRE.	0.00	0.00	0.00	0.00	0.00
DEP. ACUM. DE EQ. DE COCINA.	0.00	0.00	0.00	0.00	0.00
DEP. ACUM. DE EQ. E INSTRUMENTAL MEDICO.	0.00	0.00	0.00	0.00	0.00
DEP. ACUM. EDUC. Y RECREATIVO.	0.00	0.00	0.00	0.00	0.00
DEP. ACUM. DE EQ. APAR. COM. Y TELECOM.	0.00	0.00	0.00	0.00	0.00
DEP. ACUM. DE BIENES INFORMATICOS.	0.00	0.00	0.00	0.00	0.00
DEP. ACUM. DE EQ. ELECTRICO.	0.00	0.00	0.00	0.00	0.00
DEP. ACUM. MAQ. Y EQ. INDUSTRIAL.	0.00	0.00	0.00	0.00	0.00
DEP. ACUM. MAQ. Y EQ. DIVERSOS.	0.00	0.00	0.00	0.00	0.00
DEP. ACUM. DE HERRAMIENTAS MAQ-HERR.	0.00	0.00	0.00	0.00	0.00
DEP. ACUM. DE EDIFICIOS.	0.00	0.00	0.00	0.00	0.00
DIFERIDOS:	1,453,827.97	1,447,782.93	1.16	-6,062.11	0.09
GASTOS DE ORGANIZACIÓN E INSTALACION	1,333,080.97	1,333,080.97	1.07	0.00	0.00
RVA. P/ AMORT. DE GTS. DE ORG. E INST.	0.00	0.00	0.00	0.00	0.00
PROV. ECON. PRIMA DE ANTIGÜEDAD	0.00	0.00	0.00	0.00	0.00
DEPOSITOS EN GARANTIA	114,701.96	114,701.96	0.09	0.00	0.00
ISR RETENIDO POR EL BANCO	354.04	0.00	0.00	-354.04	0.01
IDE (IMPUESTO A LOS DEPOSITOS EN EFECTIVO)	5,691.00	0.00	0.00	-5,691.00	0.08
PAGOS POR ADEBANTADO	0.00	0.00	0.00	0.00	0.00
SUMA ACTIVO:	131,829,330.06	124,799,779.96	100	-7,029,567.17	100

[Signature]
C.P. RENÉ SALEANA SALGADO
RECTOR

[Signature]
MTRO. ERICK SOBERANIS FERNANDEZ
DIRECTOR DE ADMON. Y FINANZAS

[Signature]
C.P. LEOPOLDO CASTRO BUBURRÓN
SUBDIRECTOR DE REC. FINANCIEROS PROG. Y
CONTABLES

UNIVERSIDAD TECNOLÓGICA DE LA COSTA GRANDE DE GUERRERO

ORGANISMO PÚBLICO DESCENTRALIZADO
GOBIERNO DEL ESTADO



BALANCE GENERAL
AL 31 DE DICIEMBRE 2019

FECHA ELABORACION		
10	ENERO	2020

HOJA NUMERO
2/2

CONCEPTO	IMPORTE REAL			VARIACIONES	
	MES ANTERIOR ACUMULADO	MES ACTUAL		IMPORTE	%
		CANTIDAD	%		
PASIVO:					
CIRCULANTE:	6,820,565.97	8,106,453.83	6.50	1,285,887.86	-18.29
PROVEEDORES	0.00	0.00	0.00	0.00	0.00
ACREEDORES DIVERSOS	5,874,406.67	4,272,864.52	3.42	-1,601,542.15	22.78
PROVISIONES	0.00	208,823.82	0.17	208,823.82	-2.97
IMPUESTOS POR PAGAR	946,159.30	3,624,765.49	2.90	2,678,606.19	-38.10
	0.00	0.00			
	0.00	0.00			
	0.00	0.00			
	0.00	0.00			
	0.00	0.00			
PATRIMONIO:	125,008,764.09	116,693,326.13	93.50	-8,315,455.03	118.29
APORTACION GOBIERNO FEDERAL	58,854,684.46	56,565,122.57	45.32	-2,289,561.89	32.57
APORTACION GOBIERNO ESTATAL	53,251,996.95	50,302,255.07	40.31	-2,949,741.88	41.96
APORTACION PARA INV. ESTATAL DIRECTA	200,000.00	200,000.00	0.16	0.00	0.00
APORTACION DE INGRESOS PROPIOS	9,286,801.62	9,286,801.62	7.44	0.00	0.00
DEPRECIACION Y AMORTIZACION DE INVERSIÓN	0.00	0.00	0.00	0.00	0.00
RESULTADO DE EJERCICIOS ANTERIORES	422,099.67	416,038.56	0.33	-6,061.11	0.09
RESULTADO DEL EJERCICIO	2,993,181.39	-76,908.76	-0.06	-3,070,090.15	43.67
					0.00
SUMA DE PASIVO Y PATRIMONIO:	131,829,330.06	124,799,779.96	100	-7,029,567.17	100
CUENTAS DE ORDEN DEUDORAS	545,995.92	545,995.92		0.00	
RVA PRIMA DE ANTIGÜEDAD	0.00	0.00		0.00	
PROV. ECONOM. PASIVO CONTINGENTE	0.00	0.00		0.00	
LAUDOS PENDIENTES DE PAGAR	545,995.92	545,995.92		0.00	
CUENTAS DE ORDEN ACREEDORAS	-545,995.92	-545,995.92		0.00	
RVA PRIMA DE ANTIGÜEDAD	0.00	0.00		0.00	
PROV. ECONOM. PASIVO CONTINGENTE	0.00	0.00		0.00	
LAUDOS PENDIENTES DE PAGAR	-545,995.92	-545,995.92		0.00	
CUENTAS DE ORDEN DEP. ACT. FIJO DEUDOR	54,269,829.62	50,149,554.17		-4,120,275.45	
CUENTAS DE ORDEN DEP. ACT. FIJO. ACREED	-54,269,829.62	-50,149,554.17		4,120,275.45	
SUMA DE CUENTAS DE ORDEN	0.00	0.00		0.00	

C.P. RENE GALFANA SALGADO
RECTOR

MTRO. ERICK SOBERANIS FERNANDEZ
DIRECTOR DE ADMON. Y FINANZAS

C.P. LEOPOLDO CASTRO BUBURRÓN
SUBDIRECTOR DE REC. FINANCIEROS PROG. Y CONTABLES



UNIVERSIDAD TECNOLÓGICA DE LA COSTA GRANDE DE GUERRERO
 ORGANISMO PÚBLICO DESCENTRALIZADO
 GOBIERNO DEL ESTADO



ORIGEN Y APLICACIÓN DE RECURSOS
 AL 31 DE DICIEMBRE 2019

FECHA ELABORACION		
10	ENERO	20

NUMERO DE HOJA
1/1

CONCEPTO	IMPORTE REAL			VARIACIONES	
	IMPORTE NOVIEMBRE	DICIEMBRE		IMPORTE	%
		%	IMPORTE		
RESULTADO DEL EJERCICIO	-937,343.98	0.00	-3,070,090.15	-2,132,746.17	100.00
DEPRECIACION	0.00	0.00	0.00	0.00	0.00
AMORTIZACION	0.00	0.00	0.00	0.00	0.00
SUBTOTAL:	-937,343.98	0.00	-3,070,090.15	-2,132,746.17	43.00
MAS: <u>DISMINUCION DE ACTIVO</u>	22,382.82	0.00	345,189.13	322,806.31	15.04
MAS: <u>INCREMENTO EN PASIVO</u>	1,063,667.28	0.00	2,887,430.01	1,823,762.73	84.96
SUBTOTAL:	1,086,050.10	0.00	3,232,619.14	2,146,569.04	15529.11
TOTAL DE RECURSOS GENERADOS:	148,706.12	0.00	162,528.99	13,822.87	100
MENOS: INCREMENTO DE ACTIVO:	21,593.43	0.00	0.00	-21,593.43	0.00
DISMINUCION DE PASIVOS:	360,810.52	0.00	1,601,541.89	1,240,731.37	101.77
TOTAL DE APLICACIÓN DE RECURSOS:	382,403.95	100	1,601,541.89	1,219,137.94	100
VARIACION DEL EJERCICIO	-233,697.83	0.00	-1,439,012.90	-1,205,315.07	83.76
MAS: SALDO INICIAL EN CAJA Y BANCOS:	8,462,998.59	0.00	8,229,300.84	-233,697.75	16.24
DISPONIBILIDAD:	8,229,300.76	-	6,790,287.94	-1,439,012.82	100

C.P. RENÉ GALBANA SALGADO
RECTOR

MTRO. ERICK SOBERANIS FERNANDEZ
DIRECTOR DE ADMON. Y FINANZAS

C.P. LEOPOLDO CASTRO BUBURRÓN
SUBDIRECTOR DE REC. FINANCIEROS
PROG. Y CONTABLES

BALANZA DE COMPROBACION
AL 31 DE DICIEMBRE 2019

CONCEPTO	ACUMULADO		MENSUAL		ACTUALIZADO	
	DEUDOR	ACREEDOR	DEUDOR	ACREEDOR	DEUDOR	ACREEDOR
ACTIVO CIRCULANTE	8,782,018.93		54,193,415.05	55,977,616.34	6,997,817.64	
CAJA	50,000.00		0.00	0.00	50,000.00	
MA. SOLEDAD GUERRERO ENRIQUEZ.	50,000.00		0.00	0.00	50,000.00	
BANCOS	8,179,300.84		50,514,031.86	55,453,248.19	3,240,084.51	
SANTANDER No. 65501206056.	7,806.07		0.00	462.84	7,343.23	
BANCOMER No.0449536078.	569,851.34		7,870,769.01	7,323,730.89	1,116,889.46	
BANCOMER No. 0449536094	50,438.75		25,404,605.08	24,883,696.33	571,347.50	
BANCOMER 0144398351	187,969.04		1,660,902.94	1,421,464.96	427,407.02	
BANCOMER 0191265121 PROMEP 2012	20,000.30		101,000.00	76,689.00	44,311.30	
BANAMEX 0118115188	668,225.10		650,256.90	650,000.00	668,482.00	
BANCOMER ESTATAL 0112689243	1,876,526.11		9,305,143.86	11,181,569.97	0.00	
BANCOMER FEDERAL 0112689251	3,118,023.60		4,702,052.00	7,546,771.60	273,304.00	
BANCOMER FONDO DE AHORRO 0113066908	734,805.53		718,302.06	1,453,107.59	0.00	
BANCOMER PRODEP COMPLEMENTO 0114165365	0.00		101,000.00	101,000.00	0.00	
BANCOMER PFC 2019 0113964132	945,655.00		0.01	814,655.01	131,000.00	
INVERSIONES EN VALORES	0.00		3,500,204.17	0.00	3,500,204.17	
INV CTA 1366005926	0.00		3,500,204.17	0.00	3,500,204.17	
ALMACEN	0.00		0.00	0.00	0.00	
MATERIALES Y UTILES DE OFICINA	0.00		0.00	0.00	0.00	
MEDICAMENTOS Y PROD. FARMACEUTICOS	0.00		0.00	0.00	0.00	
CAFETERIA	0.00		0.00	0.00	0.00	
SNACK	0.00		0.00	0.00	0.00	
ANTICIPO A FUNCIONARIOS Y EMPLEADOS	179,741.56		143,631.02	323,372.58	0.00	
FRANCISCO JAVIER ORBE TORRES	2,500.00		0.00	2,500.00	0.00	
JOSE GUILLERMO BRAVO GONZALEZ	0.00		550.00	550.00	0.00	
CLEIVER ULISES DELOYA CASTRO	13.01		4,550.00	4,563.01	0.00	
JOSE MARTÍN RAMÍREZ IRRÁ	0.00		300.00	300.00	0.00	
AURORA MARTÍNEZ MARQUINA	0.00		550.00	550.00	0.00	
ALEJANDRO ROCHA LEYVA	7,400.01		600.00	8,000.01	0.00	
GREGORIO RADILLA SALAS	878.93		10,000.00	10,878.93	0.00	
LETICIA SANCHEZ SANTAMARIA	0.00		300.00	300.00	0.00	
JESUS ISRAEL MORALES CORTEZ	1,000.00		7,118.00	8,118.00	0.00	
AMERICA PINEDA CRUZ	4,230.00		300.00	4,530.00	0.00	
CITLALIT GUADALUPE BRAVO MARTINEZ	0.00		300.00	300.00	0.00	
LUZ ELIZABETH SANTIAGO SALAS	30,261.00		0.00	30,261.00	0.00	
CESAR MANUEL LAUREL SALAZAR	0.00		1,900.00	1,900.00	0.00	
CESAR SOBERANIS PEREZ	188.80		12,574.00	12,762.80	0.00	
JONATHAN ABRAHAM COPCA NERI	5,500.00		3,662.00	9,162.00	0.00	
ISAAC VARGAS TAPIA	17,634.00		0.00	17,634.00	0.00	
ISABEL CRISTINA NUÑEZ CARMONA	170.30		0.00	170.30	0.00	
SAUL RIOS SOTELO	0.00		850.00	850.00	0.00	
JOSE AGUSTÍN CARRANZA ROBLEDO	0.00		300.00	300.00	0.00	
OSCAR SAMUEL RESENDIZ BALANZAR	300.00		0.00	300.00	0.00	
ISIS YUNEIRI RIOS CAMPOS	6,150.00		300.00	6,450.00	0.00	
ERICK SOBERANIS FERNANDEZ	0.00		10,300.00	10,300.00	0.00	

C.P. RENÉ GALEANA SALGADO
RECTOR

MTR. ERICK SOBERANIS FERNANDEZ
DIRECTOR DE ADMINISTRACION Y FINANZAS

C.P. LEOPOLDO CASTRO BUBURRÓN
SUBDIRECTOR DE REC. FINANCIEROS PROG. Y CONTABLES

BALANZA DE COMPROBACION
AL 31 DE DICIEMBRE 2019

CONCEPTO	ACUMULADO		MENSUAL		ACTUALIZADO	
	DEUDOR	ACREEDOR	DEUDOR	ACREEDOR	DEUDOR	ACREEDOR
JUAN CARLOS ABARCA ESPINO	11,511.31		300.00		11,811.31	0.00
RENÉ GALEANA SALGADO	4,045.20		30,000.00		34,045.20	0.00
FABIOLA ABARCA FERNANDEZ	1,500.00		300.00		1,800.00	0.00
JESUS ARQUIMIDES CAMACHO RIVERA	0.00		550.00		550.00	0.00
CARLOS GIOVANNI MORENO LANDEROS	1,500.00		300.00		1,800.00	0.00
JORGE DE LA O AVILES	12,710.00		8,644.00		21,354.00	0.00
CESAR ANTONIO TAPIA FALCÓN	4,199.00		0.00		4,199.00	0.00
REYNALDO HERNÁNDEZ LEÓN	0.00		300.00		300.00	0.00
MONTSERRAT GALEANA ROSALES	3,500.00		300.00		3,800.00	0.00
LEOPOLDO CASTRO BUBURRÓN	14,030.00		6,332.00		20,362.00	0.00
ADAN HERNANDEZ SALINAS	5,421.00		0.00		5,421.00	0.00
EDILBERTO MACIEL SUAZO	2,000.00		0.00		2,000.00	0.00
HORMA LILIA MORALES REBOLLEDO	0.00		550.00		550.00	0.00
JOSE LUIS SILVA BELLO	1,950.00		300.00		2,250.00	0.00
MARIA DE LOURDES ROSAS LEYVA	2,000.00		0.00		2,000.00	0.00
CESAR MORA FERNANDEZ	0.00		300.00		300.00	0.00
OSCAR RODRIGUEZ MEJÍA	8,300.00		0.00		8,300.00	0.00
ARQUÍMIDES FACUNDO LEÓN ANZO	1,500.00		1,570.00		3,070.00	0.00
CHAZ WILLIAM BROWN	0.00		900.00		900.00	0.00
ARIZ DENNIS LOPEZ MURILLO	0.00		1,000.00		1,000.00	0.00
BERENICE SOLIS CHAVEZ	2,064.00		300.00		2,364.00	0.00
JOSE ALBERTO SANTANDER RIVERA	19,140.00		1,500.00		20,640.00	0.00
JOSE LUIS ESPINOZA ENRIQUEZ	0.00		3,070.00		3,070.00	0.00
CARLOS MIHISAK URUJEA BARRAGAN	1,000.00		300.00		1,300.00	0.00
ROSALVA CASTRO PÉREZ	75.00		0.00		75.00	0.00
MIRIAM ARACELI LÓPEZ HUÍNEZ	0.00		300.00		300.00	0.00
JOSE DE JESUS RAMOS MACIEL	650.00		0.00		650.00	0.00
JAVIER SANCHEZ MENDOZA	5,620.00		300.00		5,920.00	0.00
RICARDO ULISES PIÑO OROZCO	0.00		300.00		300.00	0.00
MARBELLA VALLE OBREGÓN	0.00		300.00		300.00	0.00
JAVIER GUADALUPE MALDONADO PARTIDA	150.00		300.00		450.00	0.00
IVAN RIVERA CHAVEZ	650.00		0.00		650.00	0.00
MAYRA IDENIA SOLORIO DELOYA	0.00		300.00		300.00	0.00
JESUS DE LA PAZ GUZMAN	0.00		3,000.00		3,000.00	0.00
DIANA RUIZ VAZQUEZ	0.00		550.00		550.00	0.00
SARAI SALAZAR CASIMIRO	0.00		5,718.00		5,718.00	0.00
JUAN ANGEL SOTELO FLORES	0.00		300.00		300.00	0.00
JUAN DE DIOS CARRANZA ROBLEDO	0.00		300.00		300.00	0.00
FRANCISCO JAVIER ROCHA LEYVA	0.00		300.00		300.00	0.00
ALEJANDRA ABARCA FERNANDEZ	0.00		300.00		300.00	0.00
URSULA RODRÍGUEZ CADENA	0.00		300.00		300.00	0.00
EUNICE VELAZQUEZ GARCÍA	0.00		300.00		300.00	0.00
KARLA ROMINA SIERRA SOTELO	0.00		300.00		300.00	0.00
ROSA MARÍA LLUCK FERNANDEZ	0.00		9,193.02		9,193.02	0.00
JOSE OMAR ABARCA CARRANZA	0.00		300.00		300.00	0.00
BENJAMÍN BUSTOS CARPINTEYRO	0.00		300.00		300.00	0.00
ESBEIDA PAÑO VAZQUEZ	0.00		300.00		300.00	0.00
GERARDO SALOME ORTEGA	0.00		300.00		300.00	0.00
DANIEL GARCÍA OZUNA	0.00		5,500.00		5,500.00	0.00
ANGÉLICA MARÍA SOLANO MARTÍNEZ	0.00		300.00		300.00	0.00
ANA YENIS LOPEZ CARRANZA	0.00		300.00		300.00	0.00
DAMARIS LISETTE CORTEZ BLANCO	0.00		300.00		300.00	0.00
MARIA JAVILETH SOLIS SUAZO	0.00		300.00		300.00	0.00
SEVERINO BAUTISTA DE JESUS	0.00		300.00		300.00	0.00
SELENE HUÍNEZ LOPEZ	0.00		300.00		300.00	0.00
JESSICA BRISEIDA VAZQUEZ GONZÁLEZ	0.00		300.00		300.00	0.00
JUANA HERNÁNDEZ HERNÁNDEZ	0.00		300.00		300.00	0.00
ELSA ANGÉLICA TAMAYO PINEDA	0.00		300.00		300.00	0.00
SERGIO SALOMÓN ZUÑIGA GARCÍA	0.00		300.00		300.00	0.00
JOSÉ MARÍA HERNÁNDEZ SOLANO	0.00		300.00		300.00	0.00
PAGOS ANTICIPADOS	0.00		0.00		0.00	0.00
ANTICIPO A PROVEEDORES	63,149.57		35,548.00		98,697.57	0.00
GAS HENGUC SA DE CV	0.00		3,000.00		3,000.00	0.00
FLORIBERTO SANTANA BRITO	0.00		8,700.00		8,700.00	0.00
ESTEBAN NAVARRETE PATIÑO	0.00		1,160.00		1,160.00	0.00
LUZ MARÍA BARRETO VILLEGAS	0.00		22,688.00		22,688.00	0.00
GRUPO POSADAS SA DE CV	1,666.00		0.00		1,666.00	0.00
ALONSO GALEANA SALGADO	24,761.00		0.00		24,761.00	0.00
ELECTROSOLUCIONES ELECTRONICAS DE LA COSTA	1,740.02		0.00		1,740.02	0.00
CLICK PROMOTIONAL SG GROUP S DE RL DE CV	6,264.00		0.00		6,264.00	0.00
CONSEJO NAL DE ACRED. EN INFORMÁTICA	2,996.55		0.00		2,996.55	0.00
MERIT CAMARENA VILLAFUERTE	20,010.00		0.00		20,010.00	0.00
CHILPANCIÑO IIR SA DE CV	5,712.00		0.00		5,712.00	0.00
DEUDORES DIVERSOS	309,826.96		0.00		102,298.00	207,528.96
ENRIQUE GONZALEZ ZUÑIGA	2,000.00		0.00		0.00	2,000.00
PRESTAMO UT-NAR	102,298.00		0.00		102,298.00	0.00
PRESTAMO UT-TC	199,568.30		0.00		0.00	199,568.30
DIRECCION GENERAL DE PROFESIONES	3,960.66		0.00		0.00	3,960.66
MARIA TERESA OROZCO OLIVAR	2,000.00		0.00		0.00	2,000.00
ACTIVO FIJO	121,593,483.16		871,417.00		6,110,720.77	116,354,179.39
TERRENOS	237,095.46		0.00		0.00	237,095.46
EDIFICIOS	54,065,059.39		0.00		0.00	54,065,059.39
MOBILIARIO	6,784,662.19		16,950.00		852,466.88	5,949,145.31
EQUIPO DE ADMINISTRACION	279,999.50		0.00		1,570.00	278,429.50
VEHICULOS Y EQ. TERRESTRE	7,093,587.40		0.00		0.00	7,093,587.40
EQUIPO DE COCINA	890,736.97		158,687.00		74,842.00	974,581.97

C.P. RENÉ GALEANA SALGADO
RECTOR

MTRO. ERIC SOBERRANIS FERNANDEZ
DIRECTOR DE ADMINISTRACION Y FINANZAS

C.P. LEOPOLDO CASTRO BUBURRÓN
SUBDIRECTOR DE REC. FINANCIEROS PROG. Y CONTABLES



BALANZA DE COMPROBACION

AL 31 DE DICIEMBRE 2019

CONCEPTO	ACUMULADO		MENSUAL		ACTUALIZADO	
	DEUDOR	ACREEDOR	DEUDOR	ACREEDOR	DEUDOR	ACREEDOR
EQ. E INSTRUMENTAL MED. Y DE LAB.	1,819,956.62		0.00	1,156,833.56	663,123.06	
EQUIPO EDUC. Y RECREATIVO.	4,098,036.18		0.00	190,571.64	3,907,464.54	
EQ. Y APAR. DE COMUN. Y TELECOM.	2,498,110.41		0.00	27,002.86	2,471,107.55	
BIENES INFORMATICOS.	18,619,870.02		315,080.00	1,717,736.72	17,217,213.30	
MAQ. EQ. ELECTRICO	679,583.38		0.00	0.00	679,583.38	
MAQ. Y EQ. INDUSTRIAL.	3,570,073.39		0.00	593,849.86	2,976,223.53	
MAQ. Y EQ. DIVERSOS.	1,144,920.75		99,500.00	334,227.85	910,192.90	
HERRAMIENTAS Y MAQ-HERRAMIENTA	18,491,144.50		281,200.00	1,161,619.40	17,610,725.10	
ACERVO BIBLIOGRAFICO (LIBROS)	1,320,647.00		0.00	0.00	1,320,647.00	
DIFERIDOS	1,453,827.97		0.00	6,062.11	1,447,765.86	
GASTOS DE ORGANIZACIÓN E INST.	1,333,080.97		0.00	0.00	1,333,080.97	
DEPOSITOS EN GARANTIA (C.F.E.)	114,701.96		0.00	0.00	114,701.96	
ISR RETENIDO POR EL BANCO	354.04		0.00	354.04	0.00	
IDE (IMPUESTO A LOS DEPOSITOS EN EFECTIVO)	5,691.00		0.00	5,691.00	0.00	
SUMA DEL ACTIVO	131,829,330.06	0.00	55,064,832.05	62,094,399.22	124,799,779.96	
PASIVO		6,820,565.97	2,892,306.09	4,178,193.95		8,106,453.83
PROVEEDORES		0.00	0.00	0.00		0.00
		0.00	0.00	0.00		0.00
ACREEDORES DIVERSOS		5,874,406.67	2,086,850.65	485,308.50		4,272,864.52
PRESTAMOS ISSSTE		38,229.12	75,286.44	74,114.64		37,057.32
CREDITO FOVISSSTE		49,847.67	99,695.34	99,695.34		49,847.67
PRODEP		20,000.30	76,689.00	101,000.00		44,311.30
PENSIÓN ALIMENTICIA		0.00	160,671.45	160,671.45		0.00
PRÉSTAMO DEL ESTADO		750,000.00	0.00	0.00		750,000.00
CUOTA SINDICAL		24,680.40	74,128.47	49,448.07		0.00
PRÉSTAMO ESTATAL		3,260,648.23	0.00	0.00		3,260,648.23
CURSOS DEL DEPTO. DE CAPACITACIÓN		0.00	375.00	375.00		0.00
CAJA ATENCIÓN A ESTUDIANTES		0.00	4.00	4.00		0.00
PFC 2019		945,655.00	814,655.00	0.00		131,000.00
FONDO DE AHORRO		785,345.95	785,345.95	0.00		0.00
PROVISIONES		0.00	0.00	208,823.82		208,823.82
SERVICIO TELEFÓNICO		0.00	0.00	6,945.00		6,945.00
ALIMENTOS DE PERSONAS		0.00	0.00	12,240.00		12,240.00
CUOTAS ISSSTE		0.00	0.00	182,452.46		182,452.46
COMBUSTIBLE		0.00	0.00	5,302.74		5,302.74
VIATICOS DE ADMINISTRACIÓN		0.00	0.00	297.00		297.00
SERVICIO POSTAL Y TELEGRÁFICO		0.00	0.00	1,586.62		1,586.62
IMPUESTOS POR PAGAR		946,159.30	805,455.44	3,484,061.63		3,624,765.49
I.S.P.T. RETENIDO		632,120.31	632,120.31	3,082,001.54		3,082,001.54
10% RETENIDO S/HONORARIOS		9,016.01	9,016.01	13,603.28		13,603.28
S.A.R.		223,301.54	0.00	223,786.37		447,087.91
SUBSIDIO AL EMPLEADO		-255.84	255.84	255.84		-255.84
I.S.S.S.T.E.		81,977.28	164,063.28	164,414.60		82,328.60

C.P. RENE GALEANA SALGADO
RECTOR

MTRO. ERICK SOBERANIS FERNANDEZ
DIRECTOR DE ADMINISTRACION Y FINANZAS

C.P. LEOPOLDO CASTRO BUBURRON
SUBDIRECTOR DE REC. FINANCIEROS PROG. Y CONTABLES




BALANZA DE COMPROBACION
AL 31 DE DICIEMBRE 2019

CONCEPTO	ACUMULADO		MENSUAL		ACTUALIZADO	
	DEUDOR	ACREEDOR	DEUDOR	ACREEDOR	DEUDOR	ACREEDOR
PATRIMONIO		121,593,483.03	5,916,433.77	677,130.00		116,354,196.33
APORTACION GOB. FEDERAL		58,854,684.46	2,958,216.89	668,655.00		56,565,122.57
APORTACION GOB. ESTATAL		53,251,996.95	2,958,216.88	8,475.00		50,302,255.07
INVERSION ESTATAL DIRECTA		200,000.00	0.00	0.00		200,000.00
APORTACION DE INGRESOS PROPIOS		9,286,801.62	0.00	0.00		9,286,801.62
RESULTADO DEL EJERCICIO ANTERIOR		422,099.67	6,061.11	0.00	0.00	416,038.56
RESULTADO DEL EJERCICIO 2019		0.00	6,061.11	0.00	0.00	0.00
INGRESOS		83,040,858.43	0.00	16,234,804.93		99,275,663.36
POR SUBSIDIO DEL GOBIERNO FEDERAL		34,762,491.00		4,702,052.00		39,464,543.00
U.T.C.G.G.		34,762,491.00		4,702,052.00		39,464,543.00
CAPITULO 5000 FEDERAL		0.00		0.00		0.00
POR SUBSIDIO DEL GOBIERNO ESTATAL		34,358,264.34		9,305,143.86		43,663,408.20
U.T.C.G.G.		34,358,264.34		9,305,143.86		43,663,408.20
CAPITULO 5000 ESTATAL		0.00		0.00		0.00
POR INGRESOS PROPIOS		13,893,000.16		2,227,148.00		16,120,148.16
INSCRIPCIONES		821,067.00		0.00		821,067.00
COLEGIATURAS		4,534,415.00		1,073,416.00		5,607,831.00
OTROS INGRESOS		8,537,518.16		1,153,732.00		9,691,250.16
OTROS INGRESOS		6.02	0.00	0.00		6.02
ING. X APPROVECH. P/BENEFIO ALUMNOS		0.00		0.00		0.00
VARIOS		6.02	0.00	0.00		6.02
UTILIDAD EN VTA DE ACTIVO FIJO		0.03		0.00		0.00
PRODUCTOS FINANCIEROS		27,096.91		461.07		27,557.98
INTERESES SOBRE INVERSIONES		27,096.91		461.07		27,557.98
EGRESOS	80,047,677.04		19,304,895.08		99,352,572.12	
FEDERAL	34,285,088.66		8,370,136.27		42,655,224.93	
1000 SERVICIOS PERSONALES	28,698,903.95		7,698,743.63		36,397,647.58	
2000 MATERIALES Y SUMINISTROS	2,241,382.53		247,301.90		2,488,684.43	
3000 SERVICIOS GENERALES	3,344,802.18		424,090.74		3,768,892.92	
ESTATAL	34,285,088.66		8,370,136.27		42,655,224.93	
1000 SERVICIOS PERSONALES	28,698,903.95		7,698,743.63		36,397,647.58	
2000 MATERIALES Y SUMINISTROS	2,241,382.53		247,301.90		2,488,684.43	
3000 SERVICIOS GENERALES	3,344,802.18		424,090.74		3,768,892.92	
INVERSION	0.00		0.00	0.00	0.00	
5000 INVERSION (DEPREC. Y AMORT.)	0.00		0.00	0.00	0.00	
PROPIOS VARIOS	11,477,499.72		2,564,622.54		14,042,122.26	
1000 SERVICIOS PERSONALES	0.00		0.00		0.00	
2000 MATERIALES Y SUMINISTROS	3,592,782.22		152,242.94		3,745,025.16	
3000 SERVICIOS GENERALES	7,884,717.50		2,412,379.60		10,297,097.10	
CUENTAS DE ORDEN DEUDORAS	545,995.92		0.00	0.00	545,995.92	
PROV. PRIMA DE ANTIGUEDAD	545,995.92		0.00	0.00	545,995.92	
PROV. ECONOM. PASIVO CONTINGENTE	0.00		0.00	0.00	0.00	
LAUDOS PENDIENTES DE PAGAR	0.00		0.00	0.00	0.00	
CUENTAS DE ORDEN ACREEDORAS		545,995.92		0.00		545,995.92
RVA PRIMA DE ANTIGUEDAD		545,995.92		0.00		545,995.92
PROV. ECONOM. PASIVO CONTINGENTE		0.00		0.00		0.00
RVA LAUDOS PENDIENTES DE PAGAR		0.00		0.00		0.00
CUENTAS DE ORDEN DEP. ACT. FIJO DEUDORA	76,791,764.68		420,886.62	4,541,162.07	72,671,489.23	
DEP. ACUM. DE MOBILIARIO	4,493,783.66		51,138.61	382,101.84	4,162,820.43	
DEP. ACUM. DE EQ. DE ADMON	209,927.67		0.00	1,570.00	208,357.67	
DEP. ACUM. DE VEHI. Y EQ. TERRESTRE	3,345,013.84		4,437.50	0.00	3,349,451.34	
DEP. ACUM. EQ. DE COCINA	484,723.94		8,872.63	74,842.00	418,754.57	
DEP. ACUM. DE EQ. E INSTRUM Y LAB	386,575.27		0.00	372,974.95	13,600.32	
DEP. ACUM. EQ. EDUC Y RECREATIVO	4,010,539.74		34,481.71	190,571.64	3,854,449.81	
DEP. ACUM. EQ. Y APAR COM Y TELECOM	939,846.33		0.00	27,002.86	912,843.47	
DEP. ACUM. BIENES INFORMATICOS	11,787,174.06		91,835.68	1,715,624.55	10,163,385.19	
DEP. ACUM. MAQ. Y EQ. ELECTRICO	236,974.74		4,797.74	0.00	241,772.48	
DEP. ACUM. MAQ. Y EQ. INDUSTRIAL	465,245.89		0.00	465,244.29	-1.60	
DEP. ACUM. MAQ. Y EQ. DIVERSOS	149,610.54		51.67	149,610.54	51.67	
DEP. ACUM. DE HERRAMIENTAS-MAQ	15,146,507.13		0.00	1,161,619.40	13,984,887.73	
DEP. ACUM. DE EDIFICIO	33,710,569.27		225,271.08	0.00	33,935,840.35	
AMORT. DE GTOS. DE INSTALA Y ORGANI.	1,425,272.60		0.00	0.00	1,425,272.60	
CUENTAS DE ORDEN DEP. ACT. FIJO ACREEDORA		-76,791,764.68		-4,541,162.07		-72,671,489.23
DEP. ACUM. DE MOBILIARIO		-4,493,783.66		-382,101.84		-4,162,820.43
DEP. ACUM. DE EQ. DE ADMON		-209,927.67		-1,570.00		-208,357.67
DEP. ACUM. DE VEHI. Y EQ. TERRESTRE		-3,345,013.84		-4,437.50		-3,349,451.34
DEP. ACUM. EQ. DE COCINA		-484,723.94		-8,872.63		-418,754.57
DEP. ACUM. DE EQ. E INSTRUM Y LAB		-386,575.27		-372,974.95		-13,600.32
DEP. ACUM. EQ. EDUC Y RECREATIVO		-4,010,539.74		-190,571.64		-3,854,449.81
DEP. ACUM. EQ. Y APAR COM Y TELECOM		-939,846.33		-27,002.86		-912,843.47
DEP. ACUM. BIENES INFORMATICOS		-11,787,174.06		-1,715,624.55		-10,163,385.19
DEP. ACUM. MAQ. Y EQ. ELECTRICO		-236,974.74		-4,797.74		-241,772.48
DEP. ACUM. MAQ. Y EQ. INDUSTRIAL		-465,245.89		-465,244.29		-1.60
DEP. ACUM. MAQ. Y EQ. DIVERSOS		-149,610.54		-149,610.54		-51.67
DEP. ACUM. DE HERRAMIENTAS-MAQ		-15,146,507.13		-1,161,619.40		-13,984,887.73
DEP. ACUM. DE EDIFICIO		-33,710,569.27		-225,271.08		-33,935,840.35
AMORT. DE GTOS. DE INSTALA Y ORGANI.		-1,425,272.60		-0.00		-1,425,272.60
TOTALES	289,214,767.70	289,214,767.70	88,146,576.79	88,146,576.79	297,369,837.23	297,369,837.23

C.P. RENÉ GALERMA BALGADO
DIRECTOR

MTR. ERICK ROBERANIS FERNANDEZ
DIRECTOR DE ADMINISTRACION Y FINANZAS

C.P. LEOPOLDO CASTRO BUSTARRON
SUBDIRECTOR DE REC. FINANCIEROS PROG. Y CONTABLES



GUERRERO
GOBIERNO DEL ESTADO

UNIVERSIDAD TECNOLÓGICA DE LA COSTA GRANDE DE GUERRERO
ORGANISMO PÚBLICO DESCENTRALIZADO
GOBIERNO DEL ESTADO





F.25
ANEXO 21


REPORTE MENSUAL DE SUBSIDIOS RECIBIDOS POR EL GOBIERNO FEDERAL Y ESTATAL AL 31 DE DICIEMBRE DE 2019

MES	CAPITULO 1000		CAPITULO 2000		CAPITULO 3000		TOTAL ACUMULADO	
	FEDERAL	ESTATAL	FEDERAL	ESTATAL	FEDERAL	ESTATAL	FEDERAL	ESTATAL
ACUMULADO	29,068,522.81	28,680,687.85	2,319,600.96	2,288,683.75	3,374,367.23	3,388,892.74	34,762,491.00	34,358,264.34
DICIEMBRE	4,138,443.70	8,725,143.86	169,082.79	200,000.00	394,525.51	380,000.00	4,702,052.00	9,305,143.86
TOTAL	33,206,966.51	37,405,831.71	2,488,683.75	2,488,683.75	3,768,892.74	3,768,892.74	39,464,543.00	43,663,408.20

HOJA
1/1


RENÉ GALENA SALGADO
DIRECTOR


MRO. ERICK SOBERANIS FERNANDEZ
DIRECTOR DE ADMON. Y FINANZAS


C.P. LEOPOLDO CASTRO BUBURRÓN
SUBDIRECTOR DE REC. FINANCIEROS PROG. Y
CONTABLES



UNIVERSIDAD TECNOLÓGICA DE LA COSTA GRANDE DE GUERRERO
ORGANISMO PÚBLICO DESCENTRALIZADO
GOBIERNO DEL ESTADO



GUERRERO
GOBIERNO DEL ESTADO

FECHA DE ELABORACION	
10	ENERO 2020
HOJA NUMERO	
1/1	

DETALLE DE SUBSIDIOS E INGRESOS PROPIOS DE LA UNIVERSIDAD TECNOLÓGICA DE LA COSTA GRANDE DE GUERRERO AL 31 DE DICIEMBRE DE 2019

MES	SUBSIDIO		AMPLIACIONES	TOTAL	SUBSIDIO		AMPLIACIONES	TOTAL	INGRESOS	
	FEDERAL	0.00			ESTATAL	0.00			PROPIOS	
ENERO	0.00	0.00	0.00	0.00	4,696,486.29	0.00	0.00	4,696,486.29	2,008,882.66	
FEBRERO	0.00	0.00	0.00	0.00	2,571,232.40	0.00	0.00	2,571,232.40	548,133.00	
MARZO	9,570,825.00	0.00	0.00	9,570,825.00	3,656,967.10	0.00	0.00	3,656,967.10	693,111.00	
ABRIL	3,234,907.00	0.00	0.00	3,234,907.00	3,592,988.94	0.00	0.00	3,592,988.94	1,617,488.00	
MAYO	3,234,907.00	0.00	0.00	3,234,907.00	2,531,951.28	0.00	0.00	2,531,951.28	2,077,624.00	
JUNIO	3,234,907.00	0.00	0.00	3,234,907.00	2,844,991.21	0.00	0.00	2,844,991.21	370,030.00	
JULIO	3,097,389.00	0.00	0.00	3,097,389.00	2,355,302.29	0.00	0.00	2,355,302.29	471,186.00	
AGOSTO	3,097,389.00	0.00	0.00	3,097,389.00	2,844,991.21	0.00	0.00	2,844,991.21	3,052,558.00	
SEPTIEMBRE	0.00	0.00	0.00	0.00	2,677,453.76	0.00	0.00	2,677,453.76	1,858,468.50	
OCTUBRE	6,194,778.00	0.00	0.00	6,194,778.00	3,326,978.45	0.00	0.00	3,326,978.45	774,118.00	
NOVIEMBRE	3,097,389.00	0.00	0.00	3,097,389.00	3,258,921.41	0.00	0.00	3,258,921.41	421,401.00	
DICIEMBRE	4,702,052.00	0.00	0.00	4,702,052.00	9,305,143.86	0.00	0.00	9,305,143.86	2,227,148.00	
PROVISIONADO DIC.	0.00	0.00	0.00	0.00	0.00	0.00	0.00	0.00	0.00	
TOTAL	39,464,543.00	0.00	0.00	39,464,543.00	43,663,408.20	0.00	0.00	43,663,408.20	16,120,148.16	

C.P. RENÉ GALEANA-SALGADO
RECTOR

MTRO. ERICK SOBERANIS FERNANDEZ
DIRECTOR DE ADMON. Y FINANZAS

C.P. LEOPOLDO CASTRO BUBURRÓN
SUBDIRECTOR DE REC. FINANCIEROS
PROG. Y CONTABLES



ORGANISMO PUBLICO DESCENTRALIZADO
GOBIERNO DEL ESTADO



FECHA DE ELABORACIÓN	
10	ENERO 2020
HOJA NÚMERO	
3/1	

FLUJO DE EFECTIVO DE INGRESOS Y EGRESOS DEL MES DE DICIEMBRE 2019

CONCEPTO	IMPORTE
INGRESOS:	
INGRESOS POR SUBSIDIO DEL GOB. FEDERAL	4,702,052.00
INGRESOS POR SUBSIDIO DEL GOB. DEL ESTADO	9,305,143.86
INGRESOS PROPIOS	2,227,148.00
OTROS INGRESOS	0.26
PRODUCTOS FINANCIEROS FEDERAL	461.07
ANTICIPO A FUNCIONARIOS Y EMPLEADOS	323,372.58
PAGOS ANTICIPADOS	0.00
DEUDORES DIVERSOS	102,298.00
ANTICIPO A PROVEEDORES	98,697.57
ACTIVO FIJO	0.00
CARGOS DIFERIDOS	0.00
PROVEEDORES	0.00
ACREEDORES DIVERSOS	0.00
IMPUESTOS POR PAGAR	485,308.50
RESULTADOS DE EJERCICIO ANTERIOR	208,823.82
SALDO INICIAL BANCARIO	3,484,061.63
SALDO INICIAL CAJA	0.00
SALDO INICIAL DE INVERSIONES EN VALORES	8,179,300.84
CAFETERIA	50,000.00
ALMACEN	0.00
PATRIMONIO	0.00
TOTAL DE INGRESOS:	29,166,668.13
EGRESOS:	
GASTOS	19,304,895.08
ANTICIPO A FUNCIONARIOS Y EMPLEADOS	143,631.02
PAGOS ANTICIPADOS	0.00
DEUDORES DIVERSOS	0.00
PROVISIONES	0.00
ANTICIPO A PROVEEDORES	35,548.00
ACTIVO FIJO	0.00
CARGOS DIFERIDOS	0.00
PROVEEDORES	0.00
ACREEDORES DIVERSOS	2,086,850.65
IMPUESTOS POR PAGAR	805,455.44
RESULTADOS DE EJERCICIO ANTERIOR	0.00
CAFETERIA	0.00
PATRIMONIO	0.00
ALMACEN	0.00
TOTAL DE EGRESOS:	22,376,380.19
DISPONIBILIDAD TOTAL:	6,790,287.94
C.F. RENÉ SÁENZ SÁENZ DIRECTOR	C.P. LEOPOLDO CASTRO BURRÓN SUBDIRECTOR DE REC. FINANCIEROS PROG. Y CONTABLES

UNIVERSIDAD TECNOLÓGICA DE LA COSTA GRANDE DE GUERRERO

ORGANISMO PÚBLICO DESCENTRALIZADO
GOBIERNO DEL ESTADO



NOTAS ACLARATORIAS A LOS ESTADOS FINANCIEROS
AL 31 DE DICIEMBRE DE 2019

ACTIVO

CAJA: *Presenta un saldo de \$ 50,000.00, el cual esta integrado por un Fondo Fijo de Caja para gastos menores asignados a:
Ma. Soledad Guerrero Enríquez*

BANCOS: *Presenta un saldo de \$3,240,084.51 debidamente conciliados con nuestros registros y los del banco, las partidas de conciliación que aparecen son normales y se encuentran dentro de la fecha de operación; su importe lo integran partidas que corresponden a fondos federales y de presupuestos autorizados.*

INVERSIÓN EN VALORES: *Presenta un saldo de \$3,500,204.17 que lo conforma la reserva para contingencia de prima de antigüedad y nomina.*

ANTICIPO A FUNCIONARIOS Y EMPLEADOS: *No presenta saldo este mes.*

DEUDORES DIVERSOS: *Presenta un saldo de \$ 207,528.96, de los cuales \$199,568.30 corresponden al préstamo otorgado a la UT de Tierra Caliente. Y resto de la deuda, que se finiquitara en el siguiente mes.*

ANTICIPO A PROVEEDORES: *No presenta saldo este mes.*

UNIVERSIDAD TECNOLÓGICA DE LA COSTA GRANDE DE GUERRERO

ORGANISMO PÚBLICO DESCENTRALIZADO
GOBIERNO DEL ESTADO



NOTAS ACLARATORIAS A LOS ESTADOS FINANCIEROS
AL 31 DE DICIEMBRE DE 2019

ACTIVO FIJO:

Presenta un saldo de \$ 116,354,179.39, esta cuenta refleja los bienes adquiridos y registrados a precio de costo.

DIFERIDO:

El saldo de \$ 1,447,782.93, está integrado por: \$ 1,333,080.97 que corresponden a gastos de organ. e instalac., por diversos trabajos de cancelaría para la instalación de las oficinas administrativas y la instalación de Laboratorios y Talleres de la carrera de Mantto. Industrial. Depósitos en garantía, presenta un saldo de \$ 57,041.84 ante la Comisión Federal de Electricidad, para la contratación del incremento a más wats de energía eléctrica, conforme a las nuevas necesidades de la Universidad y el resto a Impuestos federales retenidos por el Banco.

PASIVO:

PROVEEDORES:

No presenta saldo este mes.

ACREEDORES DIVERSOS:

Presenta un saldo de \$ 4,272,864.52, de los cuales \$750,000.00 pertenecen a un préstamo obtenido por parte del Estado y la diferencia, son cuentas puente que se finiquitarán en el mes siguiente.

UNIVERSIDAD TECNOLÓGICA DE LA COSTA GRANDE DE GUERRERO

ORGANISMO PÚBLICO DESCENTRALIZADO
GOBIERNO DEL ESTADO



NOTAS ACLARATORIAS A LOS ESTADOS FINANCIEROS
AL 31 DE DICIEMBRE DE 2019

PROVISIONES:

Presenta un saldo de \$208,823.82, el cual se finiquitara en el siguiente mes.

RESULTADO DEL EJERCICIO:

El resultado del ejercicio por \$ 76,908.76, corresponde al periodo del 01 de Enero al 31 de Diciembre de 2019. de los cuales fueron cubiertos por el fondo de contingencia con el que cuenta la Universidad para hacer frente a sus necesidades derivadas de la cuenta 1366005926 Inversión Bancomer.

PATRIMONIO:

El saldo de \$ 116,693,309.06 las aportaciones del Gobierno Federal del Presupuesto de 1997, por la cantidad de \$ 15' 050,000.00 con cargo al capítulo 5000, para el equipamiento de la Universidad Tecnológica, así como \$ 5' 080,000.00, para la compra de activo fijo mediante Licitación pública No. UTCG/RF/001/98 y por invitación restringida, mas el costo de los edificios construidos por la U.T.C.G.G., con valor de \$ 54,065,059.39 Asimismo el Gobierno del Estado aportó del presupuesto de 1997 la cantidad de \$ 739,485.64 con cargo al capítulo 5000 para la compra de activo fijo y por medio de Inversión Estatal Directa la cantidad de \$ 200,000.00, para la construcción de la ciclopista y 500,000.00 que aportó la Secretaría de Educación Guerrero; así como \$ 11' 028,914.91 adquiridos con ingresos de la Universidad.

INGRESOS:

Presenta un saldo de \$99,275,663.36
Gobiernos Federal y Estatal, Ingresos Propios y Productos Financieros:

* Subsidio del Gobierno Federal UTCGG	\$ 39,464,543.00
* Subsidio del Gobierno Estatal UTCGG	43,663,408.20
* Ingresos Propios Varios	16,120,148.16
* Productos Financieros, de Intereses sobre	
* Inversiones Federales	27,557.98
* Otros Ingresos	6.02
TOTAL:	<u>\$ 99,275,663.36</u>

Los saldos presentados en la cuenta de ingresos son saldos acumulados al 31 de Diciembre del 2019.

"Bajo protesta de decir verdad declaramos que los estados financieros y sus notas, son razonablemente correctos y son responsabilidad del emisor".

C.P. RENÉ GATEANA SALGADO
RECTOR

MTRO. ERICK SOBERANIS FERNANDEZ
DIRECTOR DE ADMON. Y FINANZAS

C.P. LEOPOLDO CASTRO BUBURRÓN
SUBDIRECTOR DE REC. FINANCIEROS PROG
Y CONTABLES