



**UNIVERSIDAD TECNOLÓGICA DE LA COSTA GRANDE**  
**ORGANISMO PÚBLICO DESCENTRALIZADO**  
**GOBIERNO DEL ESTADO**

**ESTADOS FINANCIEROS**  
**AL 30 DE ABRIL**  
**2019**

PETATLAN, GRO., 10 DE MAYO DE 2019



## CONTENIDO

- 1.- BALANCE GENERAL.
- 2.- ESTADO DE RESULTADOS.
- 3.- ORIGEN Y APLICACION DE RECURSOS.
- 4.- BALANZA DE COMPROBACION.
- 5.- REPORTE MENSUAL DE SUBSIDIOS.
- 6.- DETALLE DE SUBSIDIOS E INGRESOS PROPIOS.
- 7.- FLUJO DE EFECTIVO DE INGRESOS Y EGRESOS.
- 8.- NOTAS ACLARATORIAS A LOS ESTADOS FINANCIEROS.

# UNIVERSIDAD TECNOLÓGICA DE LA COSTA GRANDE DE GUERRERO

ORGANISMO PÚBLICO DESCENTRALIZADO  
GOBIERNO DEL ESTADO



## BALANCE GENERAL AL 30 DE ABRIL 2019

FECHA ELABORACION		
10	MAYO	2019

HOJA NUMERO
1/2

CONCEPTO	IMPORTE REAL			VARIACIONES	
	MES ANTERIOR ACUMULADO	MES ACTUAL		IMPORTE	%
		CANTIDAD	%		
<b>ACTIVO:</b>					
<b>CIRCULANTE:</b>	<b>8,450,776.32</b>	<b>9,347,616.76</b>	<b>7.10</b>	<b>896,840.44</b>	<b>100.00</b>
CAJA	50,000.00	50,000.00	0.04	0.00	0.00
BANCOS	6,275,997.05	6,215,604.84	4.72	-60,392.21	-6.73
INVERSIONES EN VALORES	1,407,770.04	2,509,171.79	1.91	1,101,401.75	122.81
ALMACEN	0.00	0.00	0.00	0.00	0.00
CAFETERIA	0.00	0.00	0.00	0.00	0.00
PAGOS ANTICIPADOS.	0.00	0.00	0.00	0.00	0.00
ANTICIPO A PROVEEDORES	168,290.27	42,643.79	0.03	-125,646.48	-14.01
ANTICIPO FUNCIONARIOS Y EMPLEADOS	135,052.66	156,530.04	0.12	21,477.38	2.39
DEUDORES DIVERSOS	413,666.30	373,666.30	0.28	-40,000.00	-4.46
<b>FIJO:</b>	<b>120,914,836.57</b>	<b>120,914,836.57</b>	<b>91.84</b>	<b>0.00</b>	<b>0.00</b>
TERRENOS	237,095.46	237,095.46	0.18	0.00	0.00
EDIFICIOS	54,065,059.39	54,065,059.39	41.06	0.00	0.00
MOBILIARIO	6,138,195.60	6,138,195.60	4.66	0.00	0.00
EQUIPO DE ADMINISTRACION.	279,999.50	279,999.50	0.21	0.00	0.00
VEHICULOS Y EQ. TERRESTRE	7,093,587.40	7,093,587.40	5.39	0.00	0.00
EQUIPO DE COCINA	890,736.97	890,736.97	0.68	0.00	0.00
EQUIPO E INSTRUMENTAL MEDICO Y DE LAB.	1,819,956.62	1,819,956.62	1.38	0.00	0.00
EQUIPO EDUC. Y RECREATIVO.	4,078,036.18	4,078,036.18	3.10	0.00	0.00
EQ. Y APAR. DE COM. Y TELECOMUNICACIONES.	2,498,110.41	2,498,110.41	1.90	0.00	0.00
BIENES INFORMATICOS	18,613,890.02	18,613,890.02	14.14	0.00	0.00
MAQUINARIA EQUIPO ELECTRICO	679,583.38	679,583.38	0.52	0.00	0.00
MAQ. Y EQ. INDUSTRIAL	3,570,073.39	3,570,073.39	2.71	0.00	0.00
MAQ. Y EQ. DIVERSOS.	1,138,720.75	1,138,720.75	0.86	0.00	0.00
HERRAMIENTAS Y MAQ.-HERRAMIENTAS.	18,491,144.50	18,491,144.50	14.04	0.00	0.00
ACERVO BIBLIOGRAFICO (LIBROS)	1,320,647.00	1,320,647.00	1.00	0.00	0.00
DEP. ACUM. DE MOBILIARIO.	0.00	0.00	0.00	0.00	0.00
DEP. ACUM. EQ. DE ADMON.	0.00	0.00	0.00	0.00	0.00
DEP. ACUM. DE VEH. Y EQ. TERRESTRE.	0.00	0.00	0.00	0.00	0.00
DEP. ACUM. DE EQ. DE COCINA.	0.00	0.00	0.00	0.00	0.00
DEP. ACUM. DE EQ. E INSTRUMENTAL MEDICO.	0.00	0.00	0.00	0.00	0.00
DEP. ACUM. EDUC. Y RECREATIVO.	0.00	0.00	0.00	0.00	0.00
DEP. ACUM. DE EQ. APAR. COM. Y TELEC.	0.00	0.00	0.00	0.00	0.00
DEP. ACUM. DE BIENES INFORMATICOS.	0.00	0.00	0.00	0.00	0.00
DEP. ACUM. DE EQ. ELECTRICO.	0.00	0.00	0.00	0.00	0.00
DEP. ACUM. MAQ. Y EQ. INDUSTRIAL.	0.00	0.00	0.00	0.00	0.00
DEP. ACUM. MAQ. Y EQ. DIVERSOS.	0.00	0.00	0.00	0.00	0.00
DEP. ACUM. DE HERRAMIENTAS MAQ-HERR.	0.00	0.00	0.00	0.00	0.00
DEP. ACUM. DE EDIFICIOS.	0.00	0.00	0.00	0.00	0.00
<b>DIFERIDOS:</b>	<b>1,396,167.85</b>	<b>1,396,167.85</b>	<b>1.06</b>	<b>0.00</b>	<b>0.00</b>
GASTOS DE ORGANIZACIÓN E INSTALACION	1,333,080.97	1,333,080.97	1.01	0.00	0.00
RVA. P/ AMORT. DE GTS. DE ORG. E INST.	0.00	0.00	0.00	0.00	0.00
PROV. ECON. PRIMA DE ANTIGÜEDAD	0.00	0.00	0.00	0.00	0.00
DEPOSITOS EN GARANTIA	57,041.84	57,041.84	0.04	0.00	0.00
ISR RETENIDO POR EL BANCO	354.04	354.04	0.00	0.00	0.00
IDE (IMPUESTO A LOS DEPOSITOS EN EFECTIVO)	5,691.00	5,691.00	0.00	0.00	0.00
PAGOS POR ADELANTADO	0.00	0.00	0.00	0.00	0.00
<b>SUMA ACTIVO:</b>	<b>130,761,780.74</b>	<b>131,658,621.18</b>	<b>100</b>	<b>896,840.44</b>	<b>100</b>

C.P. RENÉ GALEANA SALGADO  
RECTOR

MTRO. ERICK SOBERANIS FERNANDEZ  
DIRECTOR DE ADMON. Y FINANZAS

C.P. LEOPOLDO CASTRO BUBURRÓN  
SUBDIRECTOR DE REC. FINANCIEROS PROG. Y CONTABLES

**UNIVERSIDAD TECNOLÓGICA DE LA COSTA GRANDE DE GUERRERO**

ORGANISMO PÚBLICO DESCENTRALIZADO  
GOBIERNO DEL ESTADO



**BALANCE GENERAL**  
AL 30 DE ABRIL 2019



FECHA ELABORACION		
10	MAYO	2019

HOJA NUMERO
2/2

CONCEPTO	IMPORTE REAL			VARIACIONES	
	MES ANTERIOR ACUMULADO	MES ACTUAL		IMPORTE	%
		CANTIDAD	%		
<b>PASIVO:</b>					
<b>CIRCULANTE:</b>	<b>5,484,396.26</b>	<b>6,010,869.68</b>	<b>4.57</b>	<b>526,473.42</b>	<b>58.70</b>
PROVEEDORES	0.00	0.00	0.00	0.00	0.00
ACREEDORES DIVERSOS	4,601,219.04	4,621,148.27	3.51	19,929.23	2.22
PROVISIONES	0.00	0.00	0.00	0.00	0.00
IMPUESTOS POR PAGAR	883,177.22	1,389,721.41	1.06	506,544.19	56.48
	0.00	0.00			
	0.00	0.00			
	0.00	0.00			
	0.00	0.00			
<b>PATRIMONIO:</b>	<b>125,277,384.48</b>	<b>125,647,751.50</b>	<b>95.43</b>	<b>370,367.02</b>	<b>41.30</b>
APORTACION GOBIERNO FEDERAL	58,558,544.90	58,558,544.90	44.48	0.00	0.00
APORTACION GOBIERNO ESTATAL	53,218,964.40	53,218,964.40	40.42	0.00	0.00
APORTACION PARA INV. ESTATAL DIRECTA	200,000.00	200,000.00	0.15	0.00	0.00
APORTACION DE INGRESOS PROPIOS	8,937,327.14	8,937,327.14	6.79	0.00	0.00
DEPRECIACION Y AMORTIZACION DE INVERSIÓN	0.00	0.00	0.00	0.00	0.00
RESULTADO DE EJERCICIOS ANTERIORES	3,618,795.36	3,618,795.36	2.75	0.00	0.00
RESULTADO DEL EJERCICIO	743,752.68	1,114,119.70	0.85	370,367.02	41.30
					0.00
<b>SUMA DE PASIVO Y PATRIMONIO:</b>	<b>130,761,780.74</b>	<b>131,658,621.18</b>	<b>100</b>	<b>896,840.44</b>	<b>100</b>
<b>CUENTAS DE ORDEN DEUDORAS</b>	<b>545,995.92</b>	<b>545,995.92</b>		<b>0.00</b>	
RVA PRIMA DE ANTIGÜEDAD	0.00	0.00		0.00	
PROV. ECONOM. PASIVO CONTINGENTE	0.00	0.00		0.00	
LAUDOS PENDIENTES DE PAGAR	545,995.92	545,995.92		0.00	
<b>CUENTAS DE ORDEN ACREEDORAS</b>	<b>-545,995.92</b>	<b>-545,995.92</b>		<b>0.00</b>	
RVA PRIMA DE ANTIGÜEDAD	0.00	0.00		0.00	
PROV. ECONOM. PASIVO CONTINGENTE	0.00	0.00		0.00	
LAUDOS PENDIENTES DE PAGAR	-545,995.92	-545,995.92		0.00	
<b>CUENTAS DE ORDEN DEP. ACT. FIJO DEUDOR</b>	<b>50,951,468.51</b>	<b>51,364,611.02</b>		<b>413,142.51</b>	
<b>CUENTAS DE ORDEN DEP. ACT. FIJO, ACREED</b>	<b>-50,951,468.51</b>	<b>-51,364,611.02</b>		<b>-413,142.51</b>	
<b>SUMA DE CUENTAS DE ORDEN</b>	<b>0.00</b>	<b>0.00</b>		<b>0.00</b>	

C.P. RENE SALGADO SALGADO  
RECTOR

MTRO. ERICK SOBERANIS FERNANDEZ  
DIRECTOR DE ADMON. Y FINANZAS

C.P. LEOPOLDO CASTRO BUBURÓN  
SUBDIRECTOR DE REC. FINANCIEROS PROG. Y  
CONTABLES

**UNIVERSIDAD TECNOLÓGICA DE LA COSTA GRANDE DE GUERRERO**  
ORGANISMO PÚBLICO DESCENTRALIZADO  
GOBIERNO DEL ESTADO



**ESTADO DE RESULTADOS**  
AL 30 DE ABRIL 2019

FECHA	ELABORACION
10	MAYO 19

NUMERO DE HOJA
1/1

CONCEPTO	IMPORTE REAL			VARIACIONES	
	MES ANTERIOR ACUMULADO	MES ACTUAL		IMPORTE	%
	CANTIDAD				
<b>INGRESOS</b>					
<b>POR SUBSIDIOS DEL GOBIERNO FEDERAL</b>					
U.T.C.G.G.	9,570,825.00	12,805,732.00	44.2	3,234,907.00	38.3
CAPÍTULO 5000 FEDERAL	9,570,825.00	12,805,732.00		3,234,907.00	
	0.00	0.00		0.00	
<b>POR SUBSIDIO DEL GOBIERNO DEL ESTADO</b>	7,727,990.10	11,320,979.04	39.0	3,592,988.94	42.5
U.T.C.G.G.	7,727,990.10	11,320,979.04		3,592,988.94	
CAPÍTULO 50000 ESTATAL	0.00	0.00		0.00	
(PROYECTOS DE INVERSION ESTATAL)	0.00	0.00	0.0	0.00	0.0
<b>POR INGRESOS PROPIOS VARIOS</b>	3,250,126.66	4,867,614.66	16.8	1,617,488.00	19.1
<b>POR INGRESOS DE PROD. FINAN. FEDERALES</b>	6,568.45	8,359.38	0.0	1,790.93	0.0
<b>POR OTROS INGRESOS</b>	0.21	0.55	0.0	0.34	0.2
<b>SUMA:</b>	<b>20,555,510.42</b>	<b>29,002,685.63</b>	<b>100</b>	<b>8,447,175.21</b>	<b>100</b>
<b>EGRESOS</b>					
<b>FEDERAL</b>	<b>8,870,690.51</b>	<b>12,379,631.15</b>	<b>44.4</b>	<b>3,508,940.64</b>	<b>43.4</b>
1000 SERVICIOS PERSONALES	7,627,822.80	10,560,373.75	37.9	2,932,550.95	36.3
2000 MATERIALES Y SUMINISTROS	413,363.23	666,257.39	2.4	252,894.16	3.1
3000 SERVICIOS GENERALES	829,504.48	1,153,000.01	4.1	323,495.53	4.0
<b>ESTATAL</b>	<b>8,870,690.51</b>	<b>12,379,631.15</b>	<b>44.4</b>	<b>3,508,940.64</b>	<b>43.4</b>
1000 SERVICIOS PERSONALES	7,627,822.80	10,560,373.75	37.9	2,932,550.95	36.3
2000 MATERIALES Y SUMINISTROS	413,363.23	666,257.39	2.4	252,894.16	3.1
3000 SERVICIOS GENERALES	829,504.48	1,153,000.01	4.1	323,495.53	4.0
<b>PROPIOS VARIOS</b>	<b>2,070,376.72</b>	<b>3,129,303.63</b>	<b>11.2</b>	<b>1,058,926.91</b>	<b>13.1</b>
1000 SERVICIOS PERSONALES	0.00	0.00	0.0	0.00	0.0
2000 MATERIALES Y SUMINISTROS	663,790.43	940,776.52	3.4	276,986.09	3.4
3000 SERVICIOS GENERALES	1,406,586.29	2,188,527.11	7.8	781,940.82	9.7
	0.00				
<b>SUMA:</b>	<b>19,811,757.74</b>	<b>27,888,565.93</b>	<b>100</b>	<b>8,076,808.19</b>	<b>100</b>
<b>REMANENTE O PERDIDA DEL EJERCICIO</b>	<b>743,752.68</b>	<b>1,114,119.70</b>	<b>100</b>	<b>370,367.02</b>	<b>100</b>
5000 INVERSIÓN (DEPRECIACION Y AMORTIZA)	0.00	0.00	0.0	0.00	0.0

C.P. RENÉ GALLANA SALGADO  
RECTOR

MTRO. ERICK SOBERANIS FERNANDEZ  
DIRECTOR DE ADMON. Y FINANZAS

C.P. LEOPOLDO CASTRO BUBURRÓN  
SUBDIRECTOR DE REC. FINANCIEROS  
PROG. Y CONTABLES



**UNIVERSIDAD TECNOLÓGICA DE LA COSTA GRANDE DE GUERRERO**  
 ORGANISMO PÚBLICO DESCENTRALIZADO  
 GOBIERNO DEL ESTADO



**ORIGEN Y APLICACIÓN DE RECURSOS**  
 AL 30 DE ABRIL 2019

FECHA ELABORACION		
10	MAYO	19

NUMERO DE HOJA
1/1

CONCEPTO	IMPORTE REAL			VARIACIONES	
	IMPORTE MARZO	ABRIL		IMPORTE	%
		%	IMPORTE		
RESULTADO DEL EJERCICIO	6,130,002.45	0.00	370,367.02	-5,759,635.43	100.00
DEPRECIACION	0.00	0.00	0.00	0.00	0.00
AMORTIZACION	0.00	0.00	0.00	0.00	0.00
<b>SUBTOTAL:</b>	<b>6,130,002.45</b>	<b>0.00</b>	<b>370,367.02</b>	<b>-5,759,635.43</b>	<b>43.00</b>
MAS: <u>DISMINUCION DE ACTIVO</u>	877,248.14	0.00	165,646.48	-711,601.66	0.00
MAS: <u>INCREMENTO EN PASIVO</u>	0.00	0.00	526,473.34	526,473.34	-284.38
<b>SUBTOTAL:</b>	<b>877,248.14</b>	<b>0.00</b>	<b>692,119.82</b>	<b>-185,128.32</b>	<b>3.11</b>
<b>TOTAL DE RECURSOS GENERADOS:</b>	<b>7,007,250.59</b>	<b>0.00</b>	<b>1,062,486.84</b>	<b>-5,944,763.75</b>	<b>100</b>
MENOS: INCREMENTO DE ACTIVO:	85,276.99	0.00	21,477.38	-63,799.61	0.00
DISMINUCION DE PASIVOS:	1,138,305.05	0.00	0.00	-1,138,305.05	0.00
<b>TOTAL DE APLICACIÓN DE RECURSOS:</b>	<b>1,223,582.04</b>	<b>100</b>	<b>21,477.38</b>	<b>-1,202,104.66</b>	<b>100</b>
<b>VARIACION DEL EJERCICIO</b>	<b>5,783,668.55</b>	<b>0.00</b>	<b>1,041,009.46</b>	<b>-4,742,659.09</b>	<b>-455.58</b>
MAS: SALDO INICIAL EN CAJA Y BANCOS:	1,950,098.60	0.00	7,733,767.09	5,783,668.49	555.58
<b>DISPONIBILIDAD:</b>	<b>7,733,767.15</b>	<b>0.00</b>	<b>8,774,776.55</b>	<b>1,041,009.40</b>	<b>100</b>

C.P. RENÉ SALGADO  
 DIRECTOR

MTR. ERICK SOBERANIS FERNANDEZ  
 DIRECTOR DE ADMON. Y FINANZAS

C.P. LEOPOLDO CASTRO BUBURRÓN  
 SUBDIRECTOR DE REC. FINANCIEROS  
 PROG. Y CONTABLES



UNIVERSIDAD TECNOLÓGICA DE LA COSTA GRANDE DE GUERRERO  
ORGANISMO PÚBLICO DESCENTRALIZADO  
GOBIERNO DEL ESTADO

10 DE MAYO DE 2019  
HORA: 10:00 AM  
14



BALANZA DE COMPROBACION  
AL 30 DE ABRIL 2019

CONCEPTO	ACUMULADO		MENSUAL		ACTUALIZADO	
	DEUDOR	ACREEDOR	DEUDOR	ACREEDOR	DEUDOR	ACREEDOR
<b>ACTIVO CIRCULANTE</b>	<b>8,450,776.32</b>		<b>42,260,429.94</b>	<b>41,363,589.50</b>	<b>9,347,616.76</b>	
CAJA	50,000.00		0.00	0.00	50,000.00	
MA. SOLEDAD GUERRERO ENRIQUEZ.	50,000.00		0.00	0.00	50,000.00	
<b>BANCOS</b>	<b>6,275,997.05</b>		<b>21,698,315.63</b>	<b>21,758,707.84</b>	<b>6,215,604.84</b>	
SANTANDER No. 65501206056.	12,409.58		0.00	462.84	11,946.74	
BANCOMER No. 0449536078.	2,054,935.16		3,095,930.37	2,387,222.22	2,763,643.31	
BANCOMER No. 0449536094	173,280.64		10,245,843.16	9,328,865.97	1,090,257.63	
BANCOMER 0144398351	919,021.85		1,420,109.92	1,148,929.69	1,190,202.00	
BANCOMER 0191265121 PROXEP 2012	384,629.00		0.00	39,859.55	344,769.45	
BANAMEX 0118115188	590,017.83		13,423.62	542.88	602,898.57	
BANCOMER 0112303205	71,672.69		0.56	0.00	71,673.25	
BANCOMER ESTATAL 0112689243	2,045,395.70		3,592,988.94	5,617,917.69	20,466.95	
BANCOMER FEDERAL 0112689251	24,634.60		3,234,907.00	3,234,907.00	24,634.60	
BANCOMER FONDO DE AHORRO 0113066008	0.00		95,112.06	0.00	95,112.06	
<b>INVERSIONES EN VALORES</b>	<b>1,407,770.04</b>		<b>20,284,484.88</b>	<b>19,183,083.13</b>	<b>2,509,171.79</b>	
INV CTA 1366005926	1,407,770.04		20,284,484.88	19,183,083.13	2,509,171.79	
<b>ALMACEN</b>	<b>0.00</b>		<b>0.00</b>	<b>0.00</b>	<b>0.00</b>	
MATERIALES Y UTILES DE OFICINA	0.00		0.00	0.00	0.00	
MEDICAMENTOS Y PROD. FARMACEUTICOS	0.00		0.00	0.00	0.00	
<b>CAFETERIA</b>	<b>0.00</b>		<b>0.00</b>	<b>0.00</b>	<b>0.00</b>	
SNACK	0.00		0.00	0.00	0.00	
<b>ANTICIPO A FUNCIONARIOS Y EMPLEADOS</b>	<b>135,052.66</b>		<b>165,876.97</b>	<b>144,399.59</b>	<b>156,530.04</b>	
LUCIANA LOBATO SIERRA	1,000.00		0.00	1,000.00	0.00	
AURORA MARTINEZ MARQUINA	3,000.00		0.00	3,000.00	0.00	
CLEIVER ULISES DELOYA CASTRO	1,200.00		10,017.97	1,200.00	10,017.97	
RAMÓN HERNANDEZ SANCHEZ	100.00		0.00	100.00	0.00	
LUIS ARMANDO DE LA FUENTE ARMENTA	0.00		2,400.00	0.00	2,400.00	
ALEJANDRO ROCHA LEYVA	349.80		0.00	349.80	0.00	
GREGORIO RADILLA SALAS	48,068.71		14,000.00	46,089.30	15,979.41	
ADAN HERNANDEZ SALINAS	0.00		450.00	450.00	0.00	
JESUS ISRAEL MORALES CORTEZ	1,000.00		6,500.00	1,000.00	6,500.00	
OMAR LOZANO TAPIA	0.00		450.00	450.00	0.00	
CITLALIT GUADALUPE BRAVO MARTINEZ	0.00		11,300.00	1,300.00	10,000.00	
ULIA URUÑA BARRAGAN	0.00		2,400.00	0.00	2,400.00	
CESAR MANUEL LAUREL SALAZAR	10,994.00		22,570.00	33,539.97	24.03	
CESAR SOBERANIS PEREZ	7,876.00		13,786.00	14,169.87	7,492.13	
JONATHAN ABRAHAM COPCA NERI	3,000.00		34,200.00	8,050.00	29,150.00	
ISAAC YARGAS TAPIA	0.00		15,000.00	0.00	15,000.00	
KENIA IVETT SAHITO SANCHEZ	0.00		1,450.00	1,450.00	0.00	
LUIS ALBERTO PEÑALOZA ECHEVERRIA	0.00		2,510.00	2,510.00	0.00	
ADELFO PONCE CASTRO	0.00		6,673.00	0.00	6,673.00	
MIRIAM ARACELI LOPEZ NUÑEZ	3,000.00		0.00	3,000.00	0.00	
ISIS YUNEIRI RIOS CAMPOS	1,200.00		0.00	800.00	400.00	
CHAZ WILLIAM BROWN	3,000.00		1,990.00	1,990.00	3,000.00	

MRO. ENRIQUE SOBERANIS FERNANDEZ  
DIRECTOR DE ADMINISTRACION Y FINANZAS

C.P. LEOPOLDO CASTRO BUBURÓN  
SUBDIRECTOR DE REC. FINANCIEROS PROG Y CONTABLES



**UNIVERSIDAD TECNOLÓGICA DE LA COSTA GRANDE DE GUERRERO**  
ORGANISMO PÚBLICO DESCENTRALIZADO  
GOBIERNO DEL ESTADO



FECHA MAYO DE 2019  
HOJA NÚMERO  
2/4

**BALANZA DE COMPROBACION**  
AL 30 DE ABRIL 2019

CONCEPTO	ACUMULADO		MENSUAL		ACTUALIZADO	
	DEUDOR	ACREEDOR	DEUDOR	ACREEDOR	DEUDOR	ACREEDOR
JUAN CARLOS ABARCA ESPINO	12,732.50		10,000.00	0.00	22,732.50	
RENÉ GALEANA SALGADO	11,345.04		0.00	11,345.04	0.00	
FABIO A ABARCA FERNANDEZ	4,500.00		0.00	1,000.00	3,500.00	
MARIA TERESA OROZCO OLIVAR	1,750.00		0.00	500.00	1,250.00	
ENRIQUE GONZALEZ ZUÑIGA	0.00		8,300.00	8,300.00	0.00	
JORGE DE LA O AVILES	2.61		1,680.00	502.61	1,380.00	
ALEJANDRA ABARCA FERNANDEZ	500.00		0.00	500.00	0.00	
MANUEL ARCIGA VARGAS	7,701.00		0.00	0.00	7,701.00	
JOSE DE JESUS RAMOS MACIEL	650.00		0.00	0.00	650.00	
LEOPOLDO CASTRO BUBURRÓN	30.00		0.00	0.00	30.00	
SEVERINO BAUTISTA DE JESUS	3.00		0.00	3.00	0.00	
SERGE JACQUES LEON HEIRWEIGH	5,000.00		0.00	0.00	5,000.00	
MAYDA NAVIDAD ESPINO LOBATO	1,800.00		0.00	1,800.00	0.00	
CARLOS MINISAK URUEÑA BARRAGAN	5,250.00		0.00	0.00	5,250.00	
PAGOS ANTICIPADOS	0.00		0.00	0.00	0.00	
ANTICIPO A PROVEEDORES	168,290.27		111,752.46	237,398.94	42,643.79	
HOTATELA SAPI SA DE CV	10,332.38		0.00	10,332.38	0.00	
GAS MEXQUIC SA DE CV	0.00		6,000.00	6,000.00	0.00	
SERGIO LOPEZ BARRERA	0.00		538.00	538.00	0.00	
SCANIA COMERCIAL SA DE CV	0.00		20,157.95	0.00	20,157.95	
INVEPY Y ASOCIADOS S C	0.00		31,000.00	31,000.00	0.00	
CANIONES Y TRACTOCAMIONES DE MICHOACAN SA DE CV	0.00		18,662.08	18,662.08	0.00	
ELECTROSOLUCIONES ELECTRONICAS DE LA COSTA	0.00		4,544.59	4,544.59	0.00	
INMOBILIARIA C C SA DE CV	0.00		8,364.00	8,364.00	0.00	
INSTITUTO ANGLO MEXICANO DE CULTURA A C	72,454.00		0.00	72,454.00	0.00	
SERVICIOS CENTRALES DE COBRANZA HOTELERA	34,080.00		0.00	34,080.00	0.00	
ALONSO GALEANA SALGADO	0.00		22,485.84	0.00	22,485.84	
SERCOMPAX SA DE CV	51,423.89		0.00	51,423.89	0.00	
DEUDORES DIVERSOS	413,666.30		0.00	40,000.00	373,666.30	
ENRIQUE GONZALEZ ZUÑIGA	2,000.00		0.00	0.00	2,000.00	
PRESTAMO UT-MAR	210,098.00		0.00	40,000.00	170,098.00	
PRESTAMO UT-TC	199,568.30		0.00	0.00	199,568.30	
MARIA TERESA OROZCO OLIVAR	2,000.00		0.00	0.00	2,000.00	
ACTIVO FIJO	120,914,836.57		0.00	0.00	120,914,836.57	
TERRENOS	237,095.46		0.00	0.00	237,095.46	
EDIFICIOS	54,065,059.39		0.00	0.00	54,065,059.39	
MOBILIARIO	6,138,195.60		0.00	0.00	6,138,195.60	
EQUIPO DE ADMINISTRACION	279,999.50		0.00	0.00	279,999.50	
VEHICULOS Y/O TERRESTRES	7,093,587.40		0.00	0.00	7,093,587.40	
EQUIPO DE COCINA	890,736.97		0.00	0.00	890,736.97	

*[Handwritten signature]*  
C.P. RENÉ GALEANA SALGADO  
DIRECTOR

*[Handwritten signature]*  
HTRO. ERICK ROBERANIS FERNANDEZ  
DIRECTOR DE ADMINISTRACION Y FINANZAS

*[Handwritten signature]*  
C.P. LEOPOLDO CASTRO BUBURRÓN  
SUBDIRECTOR DE REC. FINANCIEROS PROG. CONTABLES





**BALANZA DE COMPROBACION**  
 AL 30 DE ABRIL 2019

CONCEPTO	ACUMULADO		MENSUAL		ACTUALIZADO	
	DEUDOR	ACREEDOR	DEUDOR	ACREEDOR	DEUDOR	ACREEDOR
EQ. E INSTRUMENTAL MED. Y DE LAB.	1,819,956.62		0.00	0.00	1,819,956.62	
EQUIPO EDUC. Y RECREATIVO.	4,078,036.18		0.00	0.00	4,078,036.18	
EQ. Y APAR. DE COMUH. Y TELECOM.	2,498,110.41		0.00	0.00	2,498,110.41	
BIENES INFORMATICOS.	18,613,890.02		0.00	0.00	18,613,890.02	
MAQ. EQ. ELECTRICO	679,583.38		0.00	0.00	679,583.38	
MAQ. Y EQ. INDUSTRIAL.	3,570,073.39		0.00	0.00	3,570,073.39	
MAQ. Y EQ. DIVERSOS.	1,138,720.75		0.00	0.00	1,138,720.75	
HERRAMIENTAS Y MAQ-HERRAMIENTA	18,491,144.50		0.00	0.00	18,491,144.50	
ACERVO BIBLIOGRAFICO (LIBROS)	1,320,647.00		0.00	0.00	1,320,647.00	
DIFERIDOS	1,396,167.85		0.00	0.00	1,396,167.85	
GASTOS DE ORGANIZACIÓN E INST.	1,333,060.97		0.00	0.00	1,333,060.97	
DEPOSITOS EN GARANTIA (C.F.E.)	57,041.84		0.00	0.00	57,041.84	
ISR RETENIDO POR EL BANCO	354.04		0.00	0.00	354.04	
IDE (IMPUESTO A LOS DEPOSITOS EN EFECTIVO)	5,691.00		0.00	0.00	5,691.00	
<b>SUMA DEL ACTIVO</b>	<b>130,761,780.74</b>	<b>-</b>	<b>42,260,429.94</b>	<b>41,363,589.50</b>	<b>131,658,621.18</b>	<b>-</b>
<b>PASIVO</b>		<b>5,484,396.26</b>	<b>1,108,753.00</b>	<b>1,635,226.42</b>		<b>6,010,869.68</b>
PROVEEDORES		0.00	0.00	10.00		0.00
GERARDO CASTILLO HERNANDEZ		0.00	0.00	10.00		0.00
ACREEDORES DIVERSOS		4,601,219.04	359,865.90	379,795.13		4,621,148.27
PRESTAMOS ISSSTE		46,920.61	93,841.22	93,841.22		46,920.61
CREDITO FOVISSSTE		49,914.34	101,945.61	104,062.54		52,031.27
PROHEP		384,629.00	39,859.55	0.00		344,769.45
PENSIÓN ALIMENTICIA		13,902.19	48,225.26	34,323.07		0.00
PRÉSTAMO DEL ESTADO		750,000.00	0.00	0.00		750,000.00
CUOTA SINDICAL		23,538.03	70,495.12	46,957.09		0.00
CAJA ATENCIÓN A ALUMNOS		0.00	1,012.00	1,012.00		0.00
HECTOR VEGA LOBATO		0.00	400.00	400.00		0.00
PRÉSTAMO ESTATAL		3,260,648.23	0.00	0.00		3,260,648.23
JESUS ISRAEL MORALES CORTEZ		0.00	800.00	800.00		0.00
CURSOS DEL DEPTO. DE CAPACITACION		0.00	3,033.34	3,033.34		0.00
FONDO DE AHORRO		0.00	253.80	96,365.87		95,112.07
FADES 2018		71,666.64	0.00	0.00		71,666.64
PROVISIONES		0.00	0.00	0.00		0.00
IMPUESTOS POR PAGAR		883,177.22	748,877.10	1,255,421.29		1,389,721.41
I.S.P.T. RETENIDO		585,702.73	585,702.73	873,799.59		873,799.59
10% RETENIDO S/CONTRATOS		7,180.51	7,180.51	12,954.98		12,954.98
SUBSIDIO AL EMPLEO		-0.00	0.00	0.00		-0.00
S.A.R.		212,234.44	0.00	212,525.42		424,759.86
I.S.S.S.T.E		78,059.54	155,993.86	156,141.30		78,206.98


 C.P. RIVIE GARCÍA SALGADO  
 DIRECTOR


 MTR. ERIC SOBREMANS FERNANDEZ  
 DIRECTOR DE ADMINISTRACION Y FINANZAS


 C.P. LEOPOLDO CASTRO BUBURRON  
 SUBDIRECTOR DE REG. FINANCIEROS PROG. Y CONTABLES



UNIVERSIDAD TECNOLÓGICA DE LA COSTA GRANDE DE GUERRERO  
ORGANISMO PÚBLICO DESCENTRALIZADO  
GOBIERNO DEL ESTADO



BOLETIN DE PATRIMONIO  
HOJA NUMERO  
97

BALANZA DE COMPROBACION  
AL 30 DE ABRIL 2019

CONCEPTO	ACUMULADO		MENSUAL		ACTUALIZADO	
	DEUDOR	ACREEDOR	DEUDOR	ACREEDOR	DEUDOR	ACREEDOR
<b>PATRIMONIO</b>		<b>120,914,836.44</b>	<b>0.00</b>	<b>0.00</b>		<b>120,914,836.44</b>
APORTACION GOB. FEDERAL		38,558,544.90	0.00	0.00		38,558,544.90
APORTACION GOB. ESTATAL		53,218,964.40	0.00	0.00		53,218,964.40
INVERSION ESTATAL DIRECTA		206,000.00	0.00	0.00		206,000.00
APORTACION DE INGRESOS PROPIOS		8,937,327.14	0.00	0.00		8,937,327.14
RESULTADO DEL EJERCICIO ANTERIOR		3,618,795.36	0.00	0.00	0.00	3,618,795.36
<b>INGRESOS</b>		<b>20,555,510.42</b>	<b>0.00</b>	<b>8,447,175.21</b>		<b>29,002,685.63</b>
POR SUBSIDIO DEL GOBIERNO FEDERAL		9,570,825.00	0.00	3,234,907.00		12,805,732.00
U.T.C.G.G.		9,570,825.00	0.00	3,234,907.00		12,805,732.00
CAPITULO 5000 FEDERAL		0.00	0.00	0.00		0.00
POR SUBSIDIO DEL GOBIERNO ESTATAL		7,727,990.10	0.00	3,592,988.94		11,320,979.04
U.T.C.G.G.		7,727,990.10	0.00	3,592,988.94		11,320,979.04
CAPITULO 5000 ESTATAL		0.00	0.00	0.00		0.00
POR INGRESOS PROPIOS		3,250,126.66	0.00	1,617,488.00		4,867,614.66
INSCRIPCIONES		0.00	0.00	0.00		0.00
COLEGIATURAS		991,468.00	0.00	947,285.00		1,938,753.00
OTROS INGRESOS		2,258,658.66	0.00	670,203.00		2,928,861.66
OTROS INGRESOS		0.24	0.00	0.34		0.55
ING. X APROVECH. P/BENEFICIO ALUMNIOS		0.00	0.00	0.00		0.00
VIARIOS		0.21	0.00	0.34		0.55
UTILIDAD EN VTA DE ACTIVO FIJO		0.00	0.00	0.00		0.00
PRODUCTOS FINANCIEROS		6,568.45	0.00	1,790.93		8,359.38
INTERESES SOBRE INVERSIONES		6,568.45	0.00	1,790.93		8,359.38
<b>EGRESOS</b>	<b>19,811,757.74</b>		<b>8,076,808.19</b>	<b>1,790.93</b>	<b>27,886,565.93</b>	<b>8,359.38</b>
<b>FEDERAL</b>	<b>8,870,690.51</b>		<b>3,508,940.64</b>	<b>0.00</b>	<b>12,379,631.15</b>	<b>0.00</b>
1000 SERVICIOS PERSONALES	7,627,822.80		2,932,550.95	0.00	10,560,373.75	0.00
2000 MATERIALES Y SUMINISTROS	413,363.23		252,894.16	0.00	666,257.39	0.00
3000 SERVICIOS GENERALES	829,504.48		323,495.53	0.00	1,153,000.01	0.00
<b>ESTATAL</b>	<b>8,870,690.51</b>		<b>3,508,940.64</b>	<b>0.00</b>	<b>12,379,631.15</b>	<b>0.00</b>
1000 SERVICIOS PERSONALES	7,627,822.80		2,932,550.95	0.00	10,560,373.75	0.00
2000 MATERIALES Y SUMINISTROS	413,363.23		252,894.16	0.00	666,257.39	0.00
3000 SERVICIOS GENERALES	829,504.48		323,495.53	0.00	1,153,000.01	0.00
INVERSION	0.00		0.00	0.00	0.00	0.00
5000 INVERSION (DEPREC. Y AMORT.)	0.00		0.00	0.00	0.00	0.00
PROPIOS VARIOS	2,070,376.72		1,058,926.91	0.00	3,129,303.63	0.00
1000 SERVICIOS PERSONALES	0.00		0.00	0.00	0.00	0.00
2000 MATERIALES Y SUMINISTROS	663,790.43		276,986.09	0.00	940,776.52	0.00
3000 SERVICIOS GENERALES	1,406,586.29		781,940.82	0.00	2,188,527.11	0.00
CUENTAS DE ORDEN DEUDORAS	545,995.92		0.00	0.00	545,995.92	0.00
PROV. PRIMA DE ANTIGUEDAD	0.00		0.00	0.00	0.00	0.00
PROV. ECONOM. PASIVO CONTINGENTE	0.00		0.00	0.00	0.00	0.00
LAUDOS PENDIENTES DE PAGAR	545,995.92		0.00	0.00	545,995.92	0.00
CUENTAS DE ORDEN ACREEDORAS	0.00	545,995.92	0.00	0.00	0.00	545,995.92
RVA PRIMA DE ANTIGUEDAD	0.00	0.00	0.00	0.00	0.00	0.00
PROV. ECONOM. PASIVO CONTINGENTE	0.00	0.00	0.00	0.00	0.00	0.00
RVA LAUDOS PENDIENTES DE PAGAR	0.00	0.00	0.00	0.00	0.00	0.00
CUENTAS DE ORDEN DEP. ACT. FIJO DEUDORA	73,473,403.57		413,142.51	0.00	73,886,546.08	0.00
DEP. ACUM DE MOBILIARIO	4,108,294.05		47,073.78	0.00	4,155,367.83	0.00
DEP. ACUM. DE EQ. DE ADMON	209,927.67		0.00	0.00	209,927.67	0.00
DEP. ACUM. DE VEHI. Y EQ. TERRESTRE	3,309,513.84		4,437.50	0.00	3,313,951.34	0.00
DEP. ACUM. EQ. DE COCINA	434,901.14		6,227.85	0.00	441,128.99	0.00
DEP. ACUM. DE EQ. E INSTRUM Y LAB	386,575.27		0.00	0.00	386,575.27	0.00
DEP. ACUM.EQ. EDUC Y RECREATIVO	3,737,186.05		33,648.38	0.00	3,770,834.43	0.00
DEP. ACUM. EQ. Y APAR COM Y TELECOM	939,846.33		0.00	0.00	939,846.33	0.00
DEP. ACUM. BIENES INFORMATICOS	11,053,684.62		91,686.18	0.00	11,145,370.80	0.00
DEP. ACUM. MAQ. Y EQ. ELECTRICO	198,592.82		4,797.74	0.00	203,390.56	0.00
DEP. ACUM. MAQ. Y EQ. INDUSTRIAL	465,245.89		0.00	0.00	465,245.89	0.00
DEP. ACUM. MAQ. Y EQ. DIVERSOS	149,455.53		0.00	0.00	149,455.53	0.00
DEP. ACUM. DE HERRAMIENTAS-MAQ	15,146,507.13		0.00	0.00	15,146,507.13	0.00
DEP. ACUM. DE EDIFICIO	31,908,400.63		225,271.08	0.00	32,133,671.71	0.00
AMORT. DE Gtos. DE INSTALA Y ORGANI.	1,425,272.60		0.00	0.00	1,425,272.60	0.00
CUENTAS DE ORDEN DEP. ACT. FIJO ACREEDORA	-73,473,403.57		0.00	413,142.51	-73,886,546.08	0.00
DEP. ACUM DE MOBILIARIO	-4,108,294.05		0.00	47,073.78	-4,155,367.83	0.00
DEP. ACUM. DE EQ. DE ADMON	-209,927.67		0.00	0.00	-209,927.67	0.00
DEP. ACUM. DE VEHI. Y EQ. TERRESTRE	-3,309,513.84		0.00	4,437.50	-3,313,951.34	0.00
DEP. ACUM. EQ. DE COCINA	-434,901.14		0.00	6,227.85	-441,128.99	0.00
DEP. ACUM. DE EQ. E INSTRUM Y LAB	-386,575.27		0.00	0.00	-386,575.27	0.00
DEP. ACUM.EQ. EDUC Y RECREATIVO	-3,737,186.05		0.00	33,648.38	-3,770,834.43	0.00
DEP. ACUM. EQ. Y APAR COM Y TELECOM	-939,846.33		0.00	0.00	-939,846.33	0.00
DEP. ACUM. BIENES INFORMATICOS	-11,053,684.62		0.00	91,686.18	-11,145,370.80	0.00
DEP. ACUM. MAQ. Y EQ. ELECTRICO	-198,592.82		0.00	4,797.74	-203,390.56	0.00
DEP. ACUM. MAQ. Y EQ. INDUSTRIAL	-465,245.89		0.00	0.00	-465,245.89	0.00
DEP. ACUM. MAQ. Y EQ. DIVERSOS	-149,455.53		0.00	0.00	-149,455.53	0.00
DEP. ACUM. DE HERRAMIENTAS-MAQ	-15,146,507.13		0.00	0.00	-15,146,507.13	0.00
DEP. ACUM. DE EDIFICIO	-31,908,400.63		0.00	225,271.08	-32,133,671.71	0.00
AMORT. DE Gtos. DE INSTALA Y ORGANI.	-1,425,272.60		0.00	0.00	-1,425,272.60	0.00
<b>TOTALES</b>	<b>224,592,937.97</b>	<b>224,592,937.97</b>	<b>51,859,133.64</b>	<b>51,859,133.64</b>	<b>233,979,729.11</b>	<b>233,979,729.11</b>

C.P. RENE GUERRA SILGADO  
DIRECTOR

Mtro. ERIC SOBERANIS FERNANDEZ  
DIRECTOR DE ADMINISTRACION Y FINANZAS

C.P. LEOPOLDO CASTRO BUIARRON  
SUBDIRECTOR DE REC. FINANCIEROS PAGOS Y CONTABLES



**GUERRERO**  
GOBIERNO DEL ESTADO

**UNIVERSIDAD TECNOLÓGICA DE LA COSTA GRANDE DE GUERRERO**  
ORGANISMO PÚBLICO DESCENTRALIZADO  
GOBIERNO DEL ESTADO




F.25  
ANEXO 21

**REPORTE MENSUAL DE SUBSIDIOS RECIBIDOS POR EL GOBIERNO FEDERAL Y ESTATAL AL 30 DE ABRIL DE 2019**

MES	CAPITULO 1000		CAPITULO 2000		CAPITULO 3000		TOTAL ACUMULADO	
	FEDERAL	ESTATAL	FEDERAL	ESTATAL	FEDERAL	ESTATAL	FEDERAL	ESTATAL
ACUMULADO	7,829,291.73	5,987,990.10	522,459.98	600,000.00	1,219,073.29	1,140,000.00	9,570,825.00	7,727,990.10
ABRIL	2,646,274.55	3,012,988.94	176,589.73	200,000.00	412,042.72	380,000.00	3,234,907.00	3,592,988.94
TOTAL	10,475,566.28	9,000,979.04	699,049.71	800,000.00	1,631,116.01	1,520,000.00	12,805,732.00	11,320,979.04

HOJA  
1/1


  
C.P. RENE CALERNA SALGADO  
DIRECTOR



MRO. ERICK SOBERANIS FERNANDEZ  
DIRECTOR DE ADMON. Y FINANZAS



C.P. LEOPOLDO CASTRO BURBURÓN  
SUBDIRECTOR DE REC. FINANCIEROS PROG. Y  
CONTABLES



FECHA DE ELABORACION	
10	MAYO 2019
HOJA NUMERO	
1/1	

**DETALLE DE SUBSIDIOS E INGRESOS PROPIOS DE LA UNIVERSIDAD TECNOLÓGICA DE LA COSTA GRANDE DE GUERRERO AL 30 DE ABRIL DE 2019**

MES	SUBSIDIO		AMPLIACIONES	TOTAL	SUBSIDIO		AMPLIACIONES	TOTAL	INGRESOS	
	FEDERAL	0.00			ESTATAL	0.00			PROPIOS	0.00
ENERO	0.00	0.00	0.00	0.00	2,292,038.68	0.00	0.00	2,292,038.68	2,008,882.66	0.00
FEBRERO	0.00	0.00	0.00	0.00	2,571,232.40	0.00	0.00	2,571,232.40	548,133.00	0.00
MARZO	9,570,825.00	0.00	0.00	9,570,825.00	2,864,719.02	0.00	0.00	2,864,719.02	693,111.00	0.00
ABRIL	3,234,907.00	0.00	0.00	3,234,907.00	3,592,988.94	0.00	0.00	3,592,988.94	1,617,488.00	0.00
MAYO	0.00	0.00	0.00	0.00	0.00	0.00	0.00	0.00	0.00	0.00
JUNIO	0.00	0.00	0.00	0.00	0.00	0.00	0.00	0.00	0.00	0.00
JULIO	0.00	0.00	0.00	0.00	0.00	0.00	0.00	0.00	0.00	0.00
AGOSTO	0.00	0.00	0.00	0.00	0.00	0.00	0.00	0.00	0.00	0.00
SEPTIEMBRE	0.00	0.00	0.00	0.00	0.00	0.00	0.00	0.00	0.00	0.00
OCTUBRE	0.00	0.00	0.00	0.00	0.00	0.00	0.00	0.00	0.00	0.00
NOVIEMBRE	0.00	0.00	0.00	0.00	0.00	0.00	0.00	0.00	0.00	0.00
DICIEMBRE	0.00	0.00	0.00	0.00	0.00	0.00	0.00	0.00	0.00	0.00
PROVISIONADO DIC.	0.00	0.00	0.00	0.00	0.00	0.00	0.00	0.00	0.00	0.00
<b>TOTAL</b>	<b>12,805,732.00</b>	<b>0.00</b>	<b>0.00</b>	<b>12,805,732.00</b>	<b>11,320,979.04</b>	<b>0.00</b>	<b>0.00</b>	<b>11,320,979.04</b>	<b>4,867,614.66</b>	<b>0.00</b>

*S K*

C.P. RENÉ GALIANA SALGADO  
RECTOR

MTR. ERICK SOBERANIS FERNANDEZ  
DIRECTOR DE ADMON. Y FINANZAS

C.P. LEOPOLDO CASTRO BUBURRÓN  
SUBDIRECTOR DE REC. FINANCIEROS  
PROG. Y CONTABLES



ORGANISMO PUBLICO DESCENTRALIZADO  
GOBIERNO DEL ESTADO



FECHA DE ELABORACIÓN	10	MAYO	2019
FOLIO NÚMERO	3/1		

FLUJO DE EFECTIVO DE INGRESOS Y EGRESOS DEL MES DE ABRIL 2019

CONCEPTO	IMPORTE
<b>INGRESOS:</b>	
INGRESOS POR SUBSIDIO DEL GOB. FEDERAL	3,234,907.00
INGRESOS POR SUBSIDIO DEL GOB. DEL ESTADO	3,592,988.94
INGRESOS PROPIOS	1,617,488.00
OTROS INGRESOS	0.26
PRODUCTOS FINANCIEROS FEDERAL	1,790.93
ANTICIPO A FUNCIONARIOS Y EMPLEADOS	144,399.59
PAGOS ANTICIPADOS	0.00
DEUDORES DIVERSOS	40,000.00
ANTICIPO A PROVEEDORES	237,398.94
ACTIVO FLO	0.00
CARGOS DIFERIDOS	0.00
PROVEEDORES	10.00
ACREEDORES DIVERSOS	379,795.13
PROVISIONES	0.00
IMPUESTOS POR PAGAR	1,255,421.29
RESULTADOS DE EJERCICIO ANTERIOR	0.00
SALDO INICIAL BANCARIO	6,275,997.05
SALDO INICIAL CAJA	50,000.00
SALDO INICIAL DE INVERSIONES EN VALORES	1,407,770.04
CAFETERIA	0.00
ALMACEN	0.00
PATRIMONIO	0.00
<b>TOTAL DE INGRESOS:</b>	<b>18,237,967.17</b>
<b>EGRESOS:</b>	
GASTOS	8,076,808.19
ANTICIPO A FUNCIONARIOS Y EMPLEADOS	165,876.97
PAGOS ANTICIPADOS	0.00
DEUDORES DIVERSOS	0.00
PROVISIONES	0.00
ANTICIPO A PROVEEDORES	111,752.46
ACTIVO FLO	0.00
CARGOS DIFERIDOS	0.00
PROVEEDORES	10.00
ACREEDORES DIVERSOS	359,865.90
IMPUESTOS POR PAGAR	748,877.10
RESULTADOS DE EJERCICIO ANTERIOR	0.00
CAFETERIA	0.00
PATRIMONIO	0.00
ALMACEN	0.00
<b>TOTAL DE EGRESOS:</b>	<b>9,463,190.62</b>
<b>DISPONIBILIDAD TOTAL:</b>	<b>8,774,776.55</b>
C.P. RENÉ SALENA MUGLADO DIRECTOR	MIRAC. ERICK SOBERANIS FERNANDEZ DIRECTOR DE ADMON. Y FINANZAS
	C.P. LEOPOLDO CASTRO BUBBERON SUBDIRECTOR DE REC. FINANCIEROS PROC. Y CONTABLES

**UNIVERSIDAD TECNOLÓGICA DE LA COSTA GRANDE DE GUERRERO**

ORGANISMO PÚBLICO DESCENTRALIZADO

GOBIERNO DEL ESTADO



**GUERRERO**  
GOBIERNO DEL ESTADO



**NOTAS ACLARATORIAS A LOS ESTADOS FINANCIEROS**

AL 30 DE ABRIL DE 2019

**ACTIVO**

**CAJA:** *Presenta un saldo de \$ 50,000.00, el cual esta integrado por un Fondo Fijo de Caja para gastos menores asignados a:  
Ma. Soledad Guerrero Enríquez*

**BANCOS:** *Presenta un saldo de \$6,215,604.84 debidamente conciliados con nuestros registros y los del banco, las partidas de conciliación que aparecen son normales y se encuentran dentro de la fecha de operación; su importe lo integran partidas que corresponden a fondos federales y de presupuestos autorizados.*

**INVERSIÓN EN VALORES:** *Presenta un saldo de \$2,509,171.79 que lo conforman la reserva para contingencia de prima de antigüedad y nomina.*

**ANTICIPO A FUNCIONARIOS Y EMPLEADOS:** *Presenta un saldo de \$156,530.04, integrados por importes pendientes de comprobar, relacionados con viáticos y gastos a comprobar, otorgados a funcionarios y empleados para el cumplimiento de las diferentes comisiones que se asignaron durante el mes de Abril de 2019.*

**DEUDORES DIVERSOS:** *Presenta un saldo de \$ 373,666.30, el cuales \$170,098.00, corresponden al prestamo otorgado a la UT del Mar y \$199,568.30 corresponden al prestamo otorgado a la UT de Tierra Caliente. Y resto de la deuda, que se finiquitara en el siguiente mes.*

**ANTICIPO A PROVEEDORES:** *Presenta un saldo de \$42,643.79, el cual se finiquitará en el siguiente mes.*

**UNIVERSIDAD TECNOLÓGICA DE LA COSTA GRANDE DE GUERRERO**

ORGANISMO PÚBLICO DESCENTRALIZADO  
GOBIERNO DEL ESTADO



**NOTAS ACLARATORIAS A LOS ESTADOS FINANCIEROS**  
AL 30 DE ABRIL DE 2019

**ACTIVO FIJO:**

*Presenta un saldo de \$ 120,914,836.57, esta cuenta refleja los bienes adquiridos y registrados a precio de costo.*

**DIFERIDO:**

*El saldo de \$ 1,396,167.85, está integrado por: \$ 1,333,080.97 que corresponden a gastos de organ. e instalac., por diversos trabajos de cancelaría para la instalación de las oficinas administrativas y la instalación de Laboratorios y Talleres de la carrera de Mantto. Industrial. Depósitos en garantía, presenta un saldo de \$ 57,041.84 ante la Comisión Federal de Electricidad, para la contratación del incremento a más wats de energía eléctrica, conforme a las nuevas necesidades de la Universidad y el resto a Impuestos federales retenidos por el Banco.*

**PASIVO:**

**PROVEEDORES:**

*No presenta saldo este mes.*

**ACREEDORES DIVERSOS:**

*Presenta un saldo de \$ 4,621,148.27, de los cuales \$750,000.00 pertenecen a un préstamo obtenido por parte del Estado y la diferencia, son cuentas puente que se finiquitarán en el mes siguiente.*



UNIVERSIDAD TECNOLÓGICA DE LA COSTA GRANDE DE GUERRERO

ORGANISMO PÚBLICO DESCENTRALIZADO  
GOBIERNO DEL ESTADO



NOTAS ACLARATORIAS A LOS ESTADOS FINANCIEROS  
AL 30 DE ABRIL DE 2019

**PROVISIONES:** No presenta saldo este mes.

**RESULTADO DEL EJERCICIO:** El resultado del ejercicio por \$ 1,114,119.70, corresponde al periodo del 01 de Enero al 30 de Abril de 2019.

**PATRIMONIO:** El saldo de \$ 125,647,751.50 integran las aportaciones del Gobierno Federal del Presupuesto de 1997, por la cantidad de \$ 15' 050,000.00 con cargo al capítulo 5000, para el equipamiento de la Universidad Tecnológica, así como \$ 5' 080,000.00, para la compra de activo fijo mediante Licitación pública No. UTCG/RF/001/98 y por invitación restringida, mas el costo de los edificios construidos por la U.T.C.G.G., con valor de \$ 54,065,059.39 Asimismo el Gobierno del Estado aportó del presupuesto de 1997 la cantidad de \$ 739,485.64 con cargo al capítulo 5000 para la compra de activo fijo y por medio de Inversión Estatal Directa la cantidad de \$ 200,000.00, para la construcción de la ciclopista y 500,000.00 que aportó la Secretaría de Educación Guerrero; así como \$ 11 '028,914.91 adquiridos con ingresos de la Universidad.

**INGRESOS:** Presenta un saldo de \$29,002,685.63  
Gobiernos Federal y Estatal, Ingresos Propios y Productos Financieros:

* Subsidio del Gobierno Federal UTCGG	\$ 12,805,732.00
* Subsidio del Gobierno Estatal UTCGG	11,320,979.04
* Ingresos Propios Varios	4,867,614.66
* Productos Financieros, de Intereses sobre	
* Inversiones Federales	8,359.38
* Otros Ingresos	0.55
<b>TOTAL:</b>	<u>\$ 29,002,685.63</u>

Los saldos presentados en la cuenta de ingresos son saldos acumulados al 30 de Abril del 2019.

"Bajo protesta de decir verdad declaramos que los estados financieros y sus notas, son razonablemente correctos y son responsabilidad del emisor".

C.P. RENÉ GALIANA SALGADO  
RECTOR

MTRO. ERICK SOBERANIS FERNANDEZ  
DIRECTOR DE ADMON. Y FINANZAS

C.P. LEOPOLDO CASTRO BUBURRÓN  
SUBDIRECTOR DE REC. FINANCIEROS PROG  
Y CONTABLES